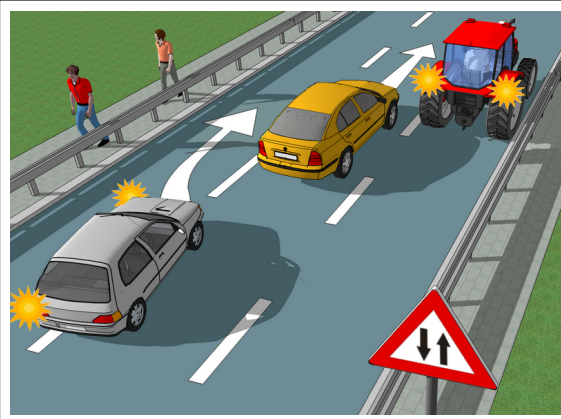


	<p>1. Возачу трактора, у ситуацији приказаној на слици:</p> <p>а) дозвољено је заустављање и паркирање <input type="checkbox"/></p> <p>б) забрањено је заустављање и паркирање <input type="checkbox"/></p> <p>в) дозвољено је заустављање а забрањено паркирање. <input type="checkbox"/></p>		3
	<p>2. Терет на теретном возилу, у ситуацији приказаној на слици, означен је:</p> <p>а) на непрописан начин. <input type="checkbox"/></p> <p>б) на прописан начин. <input type="checkbox"/></p>		2
	<p>3. Теретно возило, у ситуацији приказаној на слици:</p> <p>а) креће се путем са првенством пролаза. <input type="checkbox"/></p> <p>б) наилази на пут исте важности <input type="checkbox"/></p> <p>в) наилази на пут са првенством пролаза <input type="checkbox"/></p>		2
	<p>4. Возач плавог путничког возила, у ситуацији приказаној на слици:</p> <p>а) није дужан да пропусти пешаке који прелазе коловоз. <input type="checkbox"/></p> <p>б) дужан је да пропусти пешаке који прелазе коловоз. <input type="checkbox"/></p> <p>в) дужан је да звучним знаком упозори пешаке јер прелазе коловоз на недозвољеном месту. <input type="checkbox"/></p>		3
	<p>5. У ситуацији приказаној на слици, када једно од возила мора да се креће уназад да би се омогућило безбедно мимоилажење, дужан је да се креће уназад:</p> <p>а) возач трактора. <input type="checkbox"/></p> <p>б) возач путничког возила. <input type="checkbox"/></p>		2
	<p>6. У ситуацији приказаној на слици, поступак мимоилажења регулисан је:</p> <p>а) постављеним саобраћајним знаковима <input type="checkbox"/></p> <p>б) међусобним договором возача, давањем светлосног или звучног знака упозорења. <input type="checkbox"/></p> <p>в) правилом саобраћаја <input type="checkbox"/></p>		2
	<p>7. У ситуацији приказаној на слици, возач црвеног путничког возила започиње претицање:</p> <p>а) прописно. <input type="checkbox"/></p> <p>б) непрописно. <input type="checkbox"/></p> <p>в) прописно, само уколико се креће дозвољеном брзином. <input type="checkbox"/></p>		3
	<p>8. Возач теретног возила, према ситуацији на слици, сме да повећава брзину кретања док га друго возило претиче:</p> <p>а) да <input type="checkbox"/></p> <p>б) не. <input type="checkbox"/></p> <p>в) да, највише до дозвољене брзине кретања <input type="checkbox"/></p>		3
	<p>9. У ситуацији приказаној на слици, возачи су дужни да поступају:</p> <p>а) у складу са значењем светлосних саобраћајних знакова и правилом саобраћаја. <input type="checkbox"/></p> <p>б) у складу са значењем саобраћајних знакова и правилом саобраћаја. <input type="checkbox"/></p> <p>в) само у складу са правилом саобраћаја којим се регулише првенство пролаза <input type="checkbox"/></p>		3
	<p>10. У ситуацији приказаној на слици:</p> <p>а) возач плавог путничког возила је дужан да пропусти аутобус. <input type="checkbox"/></p> <p>б) возач аутобуса је дужан да пропусти плаво путничко возило. <input type="checkbox"/></p>		2




1. Сиво путничко возило, у ситуацији приказаној на слици, користи крајњу леву саобраћајну траку:

- а) прописно. ☐ 3
 б) непрописно. ☐
 в) прописно, ако не омета друге учеснике у саобраћају ☐

2. Заустављање трактора, у ситуацији приказаној на слици је:

- а) дозвољено. ☐ 2
 б) забрањено. ☐
 в) дозвољено, највише до 15 минута ☐

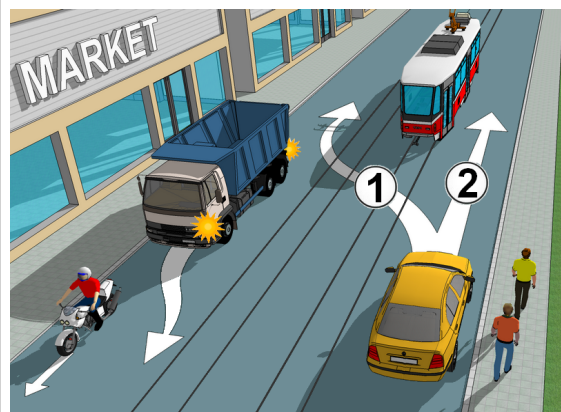


3. У ситуацији приказаној на слици, возачи су дужни да поступају:

- а) у складу са знацима које даје овлашћено лице и правилом саобраћаја. ☐ 3
 б) у складу са значењем светлосних саобраћајних знакова и правилом саобраћаја. ☐
 в) само у складу са правилом саобраћаја којим се регулише првенство пролаза. ☐

4. У ситуацији приказаној на слици:

- а) возач аутобуса је дужан да пропусти путничко возило. ☐ 2
 б) возач путничког возила је дужан да пропусти аутобус. ☐




5. Возачу путничког возила, у ситуацији приказаној на слици, дозвољено је да претиче трамвај:

- а) било којом путањом. ☐ 3
 б) путањом број 1. ☐
 в) путањом број 2. ☐

6. У ситуацији приказаној на слици, возач теретног возила:

- а) сме да врши претицање мотоцикла. ☐ 2
 б) не сме да врши претицање мотоцикла ☐

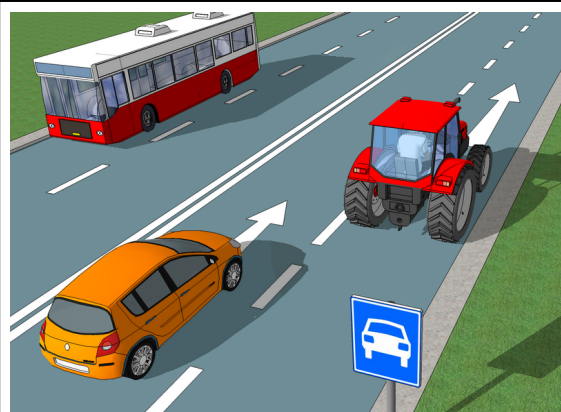


7. У ситуацији приказаној на слици, возач трактора:

- а) дужан је да пропусти возило из супротног смера. ☐ 2
 б) може да настави кретање јер има првенство пролаза у односу на возило из супротног смера ☐

8. Првенство пролаза при мимоилажењу, у ситуацији приказаној на слици, регулисано је:

- а) правилом саобраћаја. ☐ 2
 б) ознакама на коловозу ☐
 в) постављеним саобраћајним знаковима. ☐




9. Возач путничког возила приказаног на слици, дужан је да се креће брзином која није већа од:

- а) 80 km/h ☐ 3
 б) 100 km/h ☐
 в) 130 km/h ☐

10. Кретање трактора на путу, у ситуацији приказаној на слици, је:

- а) дозвољено. ☐ 3
 б) дозвољено, само дању у условима добре видљивости. ☐
 в) забрањено. ☐



1. Возач трактора, у ситуацији приказаној на слици:

- а) има првенство пролаза у односу на трамвај и теретно возило. ☐
- б) дужан је да пропусти само трамвај. ☐
- в) дужан је да пропусти само теретно возило. ☐

3

2. Возач трактора, у ситуацији приказаној на слици:

- а) креће се путем са првенством пролаза ☐
- б) наилази на пут са првенством пролаза ☐
- в) наилази на раскрсницу путева исте важности ☐

2



3. У ситуацији приказаној на слици, возач плавог путничког возила претиче возило које је заустављено ради пропуштања пешака:


- а) прописно, с тим да је дужан да употреби звучни знак упозорења. ☐
- б) непрописно. ☐
- в) прописно. ☐

3

4. Возач црвеног путничког возила, у ситуацији приказаној на слици, дужан је да пропусти:

- а) само пешаке који су ступили на пешачки прелаз. ☐
- б) пешаке који су ступили на пешачки прелаз и пешаке који показују намеру да ће ступити на пешачки прелаз ☐

3



5. У ситуацији приказаној на слици, возач жутог путничког возила:

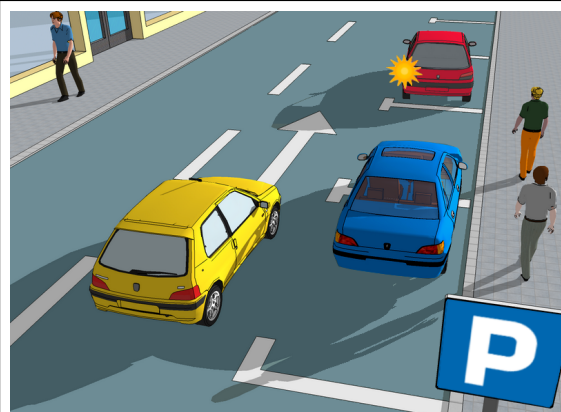
- а) може извршити скретање улево. ☐
- б) може наставити кретање право ☐
- в) може наставити кретање у свим смеровима. ☐

3

6. У ситуацији приказаној на слици, возачу плавог путничког возила:

- а) није дозвољено да изврши престројавање у саобраћајну траку за скретање улево ☐
- б) дозвољено је да изврши престројавање у саобраћајну траку за скретање улево ☐

2



7. У ситуацији приказаној на слици, возач црвеног путничког возила:

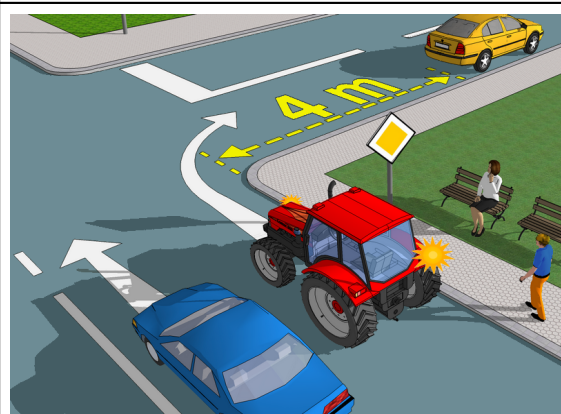
- а) дужан је да приликом укључивања у саобраћај пропусти жуто путничко возило. ☐
- б) није дужан да приликом укључивања у саобраћај пропусти жуто путничко возило ☐

2

8. У ситуацији приказаној на слици, возач плавог путничког возила је паркирао возило:

- а) прописно, на паркинг простору ☐
- б) непрописно, јер је дужан да возило паркира на једном паркинг месту. ☐

2



9. У ситуацији приказаној на слици, возач плавог путничког возила претиче трактор:

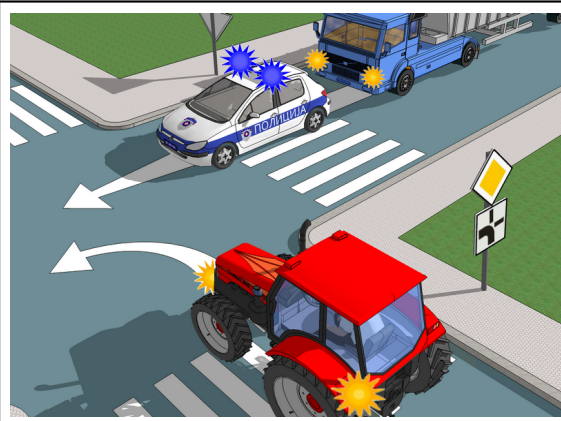
- а) прописно. ☐
- б) непрописно, јер претицање врши на раскрсници. ☐
- в) непрописно, јер претицање врши са леве стране. ☐

3

10. Жутом путничком возилу, у ситуацији приказаној на слици, забрањено је:

- а) само заустављање ☐
- б) само паркирање. ☐
- в) заустављање и паркирање. ☐

2



1. У ситуацији приказаној на слици, возач трактора:

- а) дужан је да пропусти возило полиције и теретно возило којем се обезбеђује пратња. ☐
- б) дужан је да пропусти само возило полиције. ☐
- в) има првенство пролаза у односу на возило полиције и теретно возило којем се обезбеђује пратња. ☐

3

2. У ситуацији приказаној на слици, возачи су дужни да поступају у складу са:

- а) значењем саобраћајних знакова. ☐
- б) правилом саобраћаја којим се регулише првенство пролаза. ☐

2



3. Возач плавог путничког возила, у ситуацији приказаној на слици:

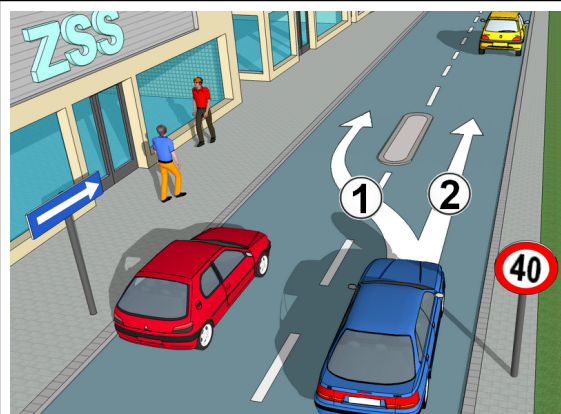
- а) не сме да врши претицање сивог путничког возила ☐
- б) сме да врши претицање сивог путничког возила. ☐
- в) сме да врши претицање сивог путничког возила, с тим да је дужан да употреби звучни знак упозорења. ☐

3

4. У ситуацији приказаној на слици, на путу ван насеља:

- а) возачи путничких возила не смеју да се крећу брзином већом од 50 km/h. ☐
- б) возачима се препоручује брзина кретања од 50 km/h ☐

2



5. У ситуацији приказаној на слици, возачу плавог путничког возила је дозвољено обилажење острва:


- а) било којом путањом. ☐
- б) само путањом број 1 ☐
- в) само путањом број 2 ☐

3

6. У ситуацији приказаној на слици, прописно је паркирано:

- а) само црвено путничко возило ☐
- б) само жуто путничко возило. ☐
- в) црвено путничко возило и жуто путничко возило. ☐

3



7. У ситуацији приказаној на слици, путничко возило које скреће удесно:

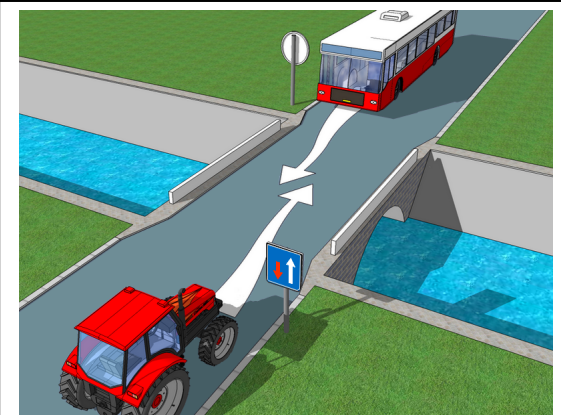
- а) има предност проласка у односу на бициклисту ☐
- б) дужан је да пропусти бициклисту. ☐
- в) има предност проласка у односу на бициклисту, с тим да је дужан да употреби звучни знак упозорења. ☐

3

8. Возач бицикла, у ситуацији приказаној на слици:

- а) дужан је да се креће по бициклистичкој траци. ☐
- б) дужан је да се креће по коловозу. ☐
- в) може да се креће по бициклистичкој траци или по коловозу ☐

2



9. У ситуацији приказаној на слици:

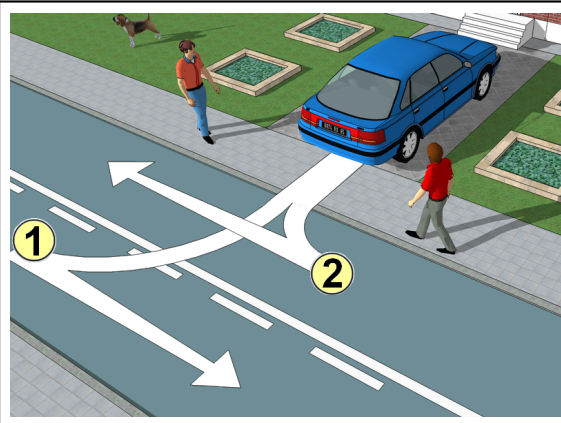
- а) возач аутобуса је дужан да пропусти трактор. ☐
- б) возач трактора је дужан да пропусти аутобус. ☐

2

10. Првенство пролаза, у ситуацији приказаној на слици, регулисано је:

- а) међусобним договором возача, давањем светлосног или звучног знака упозорења. ☐
- б) правилом саобраћаја ☐
- в) постављеним саобраћајним знаковима. ☐

2



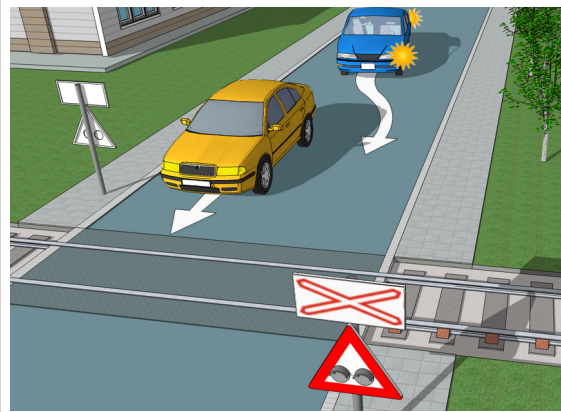
1. Путничко возило се кретањем уназад, у ситуацији приказаној на слици, прописно укључује у саобраћај:
- а) путањом број 1. ☐
- б) путањом број 2. ☐
- в) било којом путањом ☐

3

2. У ситуацији приказаној на слици, возач путничког возила који се укључује у саобраћај:

- а) дужан је да пропусти пешаке који се крећу тротоаром. ☐
- б) није дужан да пропусти пешаке који се крећу тротоаром. ☐
- в) није дужан да пропусти пешаке који се крећу тротоаром, али је дужан да употреби звучни знак упозорења ☐

3



3. Возач плавог путничког возила, у ситуацији приказаној на слици, врши претицање:

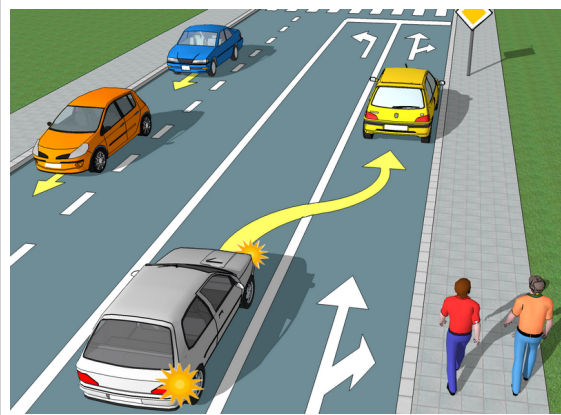
- а) прописно. ☐
- б) непрописно. ☐
- в) прописно, само ако не омета возила која му долазе у сусрет ☐

3

4. На прелазу пута преко железничке пруге, возач је дужан да пропусти шинско возило које се креће по железничкој прузи:

- а) да. ☐
- б) да, само шинско возило које наилази са десне стране. ☐
- в) не. ☐

3



5. У ситуацији приказаној на слици, возачу сивог путничког возила:

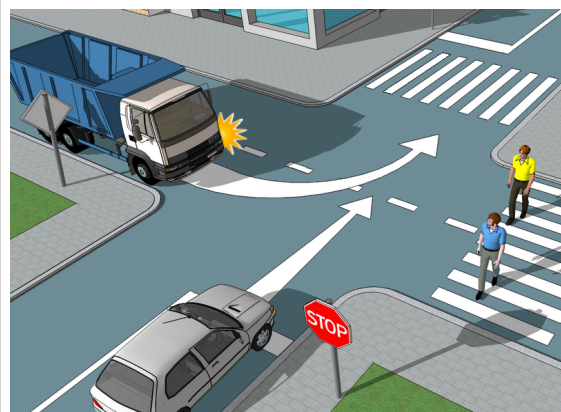
- а) дозвољено је да изврши престројавање у саобраћајну траку која се простире уз десну ивицу коловоза ☐
- б) није дозвољено да изврши престројавање у саобраћајну траку која се простире уз десну ивицу коловоза ☐

2

6. У ситуацији приказаној на слици, возач жутог путничког возила:

- а) може наставити кретање у свим смеровима. ☐
- б) може извршити скретање улево или наставити кретање право ☐
- в) може наставити кретање право или извршити скретање удесно ☐

3



7. У ситуацији приказаној на слици, возачи су дужни да поступају у складу са:

- а) значењем саобраћајних знакова. ☐
- б) правилом саобраћаја којим се регулише првенство пролаза. ☐

2

8. У ситуацији приказаној на слици:

- а) возач теретног возила је дужан да пропусти путничко возило ☐
- б) возач путничког возила је дужан да пропусти теретно возило ☐

2



9. У ситуацији приказаној на слици, у случају отежаног мимоилажења, дужан је да заустави своје возило:

- а) возач трактора ☐
- б) возач путничког возила. ☐

2

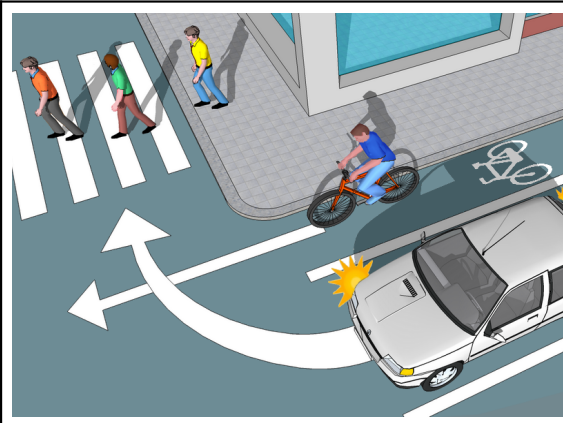
10. Првенство пролаза, у ситуацији приказаној на слици, регулисано је:

- а) међусобним договором возача, давањем светлосног или звучног знака упозорења. ☐
- б) постављеним саобраћајним знаком. ☐
- в) правилом саобраћаја. ☐

2

	<p>1. У ситуацији приказаној на слици, возач плавог путничког возила:</p> <p>а) дужан је да пропусти возило полиције <input type="checkbox"/></p> <p>б) није дужан да пропусти возило полиције, јер се налази на путу са првенством пролаза <input type="checkbox"/></p> <p>2. На возило полиције, када даје посебне звучне и светлосне знаке, се не примењују одредба Закона о безбедности саобраћаја на путевима о пропуштању пешака:</p> <p>а) да. <input type="checkbox"/></p> <p>б) не. <input type="checkbox"/></p> <p>в) да, само ако не угрожава безбедност пешака, односно безбедност других учесника у саобраћају. <input type="checkbox"/></p>
	<p>3. У ситуацији приказаној на слици, плаво путничко возило:</p> <p>а) сме да врши претицање колоне возила <input type="checkbox"/></p> <p>б) не сме да врши претицање колоне возила. <input type="checkbox"/></p> <p>в) сме да врши претицање колоне возила, само ако постоји довољно простора између колоне возила и возила које му долази у сусрет. <input type="checkbox"/></p> <p>4. У ситуацији приказаној на слици, возач трактора који се укључује у саобраћај мора:</p> <p>а) прво да укључи показивач правца а затим да се увери да тиме неће ометати остале учеснике у саобраћају. <input type="checkbox"/></p> <p>б) само да укључи леви показивач правца. <input type="checkbox"/></p> <p>в) прво да се увери да тиме неће ометати остале учеснике у саобраћају а затим да укључи леви показивач правца. <input type="checkbox"/></p>
	<p>5. У ситуацији приказаној на слици, на путу ван насеља, колона заустављених возила је означена са два сигурносна троугла који:</p> <p>а) су постављени на прописаној удаљености. <input type="checkbox"/></p> <p>б) нису постављени на прописаној удаљености. <input type="checkbox"/></p> <p>6. У ситуацији приказаној на слици, возач путничког возила које је последње у колони заустављених возила, укључио је десни показивач правца:</p> <p>а) прописно. <input type="checkbox"/></p> <p>б) непрописно. <input type="checkbox"/></p>
	<p>7. У ситуацији приказаној на слици, прописно се креће:</p> <p>а) само трактор. <input type="checkbox"/></p> <p>б) само аутобус. <input type="checkbox"/></p> <p>в) трактор и аутобус. <input type="checkbox"/></p> <p>8. Возач трактора, у ситуацији приказаној на слици, сме се кретати брзином која нија већа од:</p> <p>а) 30 km/h <input type="checkbox"/></p> <p>б) 40 km/h <input type="checkbox"/></p> <p>в) 50 km/h <input type="checkbox"/></p>
	<p>9. У ситуацији приказаној на слици, возач жутог путничког возила је дужан да обрати пажњу:</p> <p>а) на пешаке који се крећу преко коловоза, на пешаке који се креће дуж коловоза и на пешаке који се крећу на тротоару. <input type="checkbox"/></p> <p>б) на пешаке који се крећу преко коловоза и пешаке који се креће дуж коловоза <input type="checkbox"/></p> <p>в) само на пешаке који се крећу преко коловоза <input type="checkbox"/></p> <p>10. У ситуацији приказаној на слици, плаво путничко возило је паркирано:</p> <p>а) прописно. <input type="checkbox"/></p> <p>б) непрописно. <input type="checkbox"/></p>

	<p>1. Возачу трактора, у ситуацији приказаној на слици, кретање уназад је дозвољено:</p> <p>а) било којом путањом. <input type="checkbox"/></p> <p>б) само путањом број 1. <input type="checkbox"/></p> <p>в) само путањом број 2. <input type="checkbox"/></p>	3
	<p>2. У ситуацији приказаној на слици, возач трактора је, при кретању уназад, укључио све показиваче правца:</p> <p>а) прописно. <input type="checkbox"/></p> <p>б) непрописно, јер је дужан да укључи само десни показивач правца. <input type="checkbox"/></p> <p>в) непрописно, јер је дужан да укључи само леви показивач правца. <input type="checkbox"/></p>	2
	<p>3. У ситуацији приказаној на слици, возачу сивог путничког возила:</p> <p>а) није дозвољено претицање. <input type="checkbox"/></p> <p>б) дозвољено је претицање. <input type="checkbox"/></p> <p>в) дозвољено је претицање, само ако употреби звучни знак упозорења. <input type="checkbox"/></p>	3
	<p>4. У ситуацији приказаној на слици, плаво и жуто путничко возило паркирани су:</p> <p>а) прописно. <input type="checkbox"/></p> <p>б) непрописно. <input type="checkbox"/></p>	2
	<p>5. На раскрсници приказаној на слици, возачу путничког возила:</p> <p>а) дозвољено је да изврши полукружно окретање, с тим да је дужан да пропусти теретно возило. <input type="checkbox"/></p> <p>б) није дозвољено да изврши полукружно окретање. <input type="checkbox"/></p> <p>в) дозвољено је да изврши полукружно окретање, само ако се може извршити без маневрисања. <input type="checkbox"/></p>	3
	<p>6. Возач теретног возила, у ситуацији приказаној на слици:</p> <p>а) дужан је да се заустави и пропусти путничко возило које врши полукружно окретање. <input type="checkbox"/></p> <p>б) има првенство пролаза у односу на возача путничког возила који намерава да изврши полукружно окретање. <input type="checkbox"/></p>	2
	<p>7. У ситуацији приказаној на слици, у случају отежаног мимоилажења, дужан је да заустави своје возило:</p> <p>а) возач возила који се креће низ нагиб. <input type="checkbox"/></p> <p>б) возач возила који се креће уз нагиб. <input type="checkbox"/></p> <p>в) возач чије је возило лакше. <input type="checkbox"/></p>	3
	<p>8. Првенство пролаза, у ситуацији приказаној на слици, регулисано је:</p> <p>а) постављеним саобраћајним знаковима. <input type="checkbox"/></p> <p>б) правилом саобраћаја. <input type="checkbox"/></p> <p>в) међусобним договором возача, давањем светлосног или звучног знака упозорења. <input type="checkbox"/></p>	2
	<p>9. У ситуацији приказаној на слици, на путу у насељу, у времену од 7,00 до 21,00 сат, возач црвеног путничког возила дужан је да се креће брзином која није већа од:</p> <p>а) 30 km/h. <input type="checkbox"/></p> <p>б) 40 km/h. <input type="checkbox"/></p> <p>в) 50 km/h. <input type="checkbox"/></p>	3
	<p>10. Плаво путничко возило, у ситуацији приказаној на слици, паркирано је:</p> <p>а) прописно, у саобраћајну траку уз десну ивицу коловоза. <input type="checkbox"/></p> <p>б) непрописно, у саобраћајној траци за возила јавног превоза путника. <input type="checkbox"/></p>	2



1. У ситуацији приказаној на слици, возач путничког возила је дужан да при скретању пропусти:
- а) бицикlistу, пешаке који су ступили на пешачки прелаз и пешака који показује намеру да ће ступити на пешачки прелаз ☐
 - б) само пешаке који су ступили на пешачки прелаз. ☐
 - в) само бицикlistу ☐

3

2. У саобраћајној траци која је обележена натписом "симбол бицикла", приказаним на слици:

- а) забрањено је паркирање а дозвољено заустављање. ☐
- б) забрањено је заустављање и паркирање. ☐
- в) дозвољено је заустављање и паркирање. ☐

3



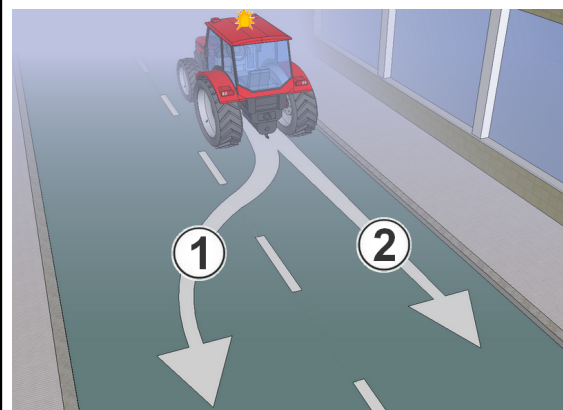
3. У ситуацији приказаној на слици, испред врха превоја, возач жутог путничког возила:
- а) сме да врши претицање, само уз употребу светлосног или звучног знака упозорења. ☐
 - б) не сме да врши претицање ☐
 - в) сме да врши претицање. ☐

3

4. Удвојена разделна неискривљена линија, приказана на слици означава:

- а) забрану преласка преко те линије или кретања по њима. . . ☐
- б) забрану преласка преко те линије, само за спора возила. . . ☐
- в) забрану преласка преко те линије, осим у случају претицања. ☐

2



5. У ситуацији приказаној на слици, у условима изразито смањене видљивости, возачу трактора:

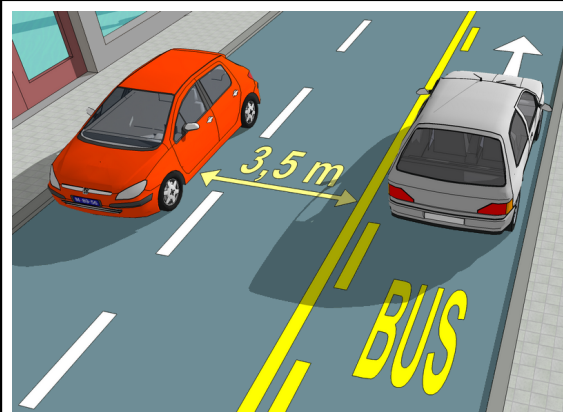
- а) дозвољено је кретање уназад путањом број 1. ☐
- б) дозвољено је кретање уназад путањом број 2 ☐
- в) није дозвољено кретање уназад. ☐

3

6. У условима смањене видљивости, на трактору:

- а) мора бити укључено жуто ротационо или трепћуће светло. ☐
- б) не мора бити укључено жуто ротационо или трепћуће светло. ☐

2



7. У ситуацији приказаној на слици, сиво путничко возило се креће:

- а) прописно, саобраћајном траком уз десну ивицу коловоза . . ☐
- б) прописно, ако не омета возила јавног превоза путника . . . ☐
- в) непрописно, саобраћајном траком за возила јавног превоза путника. ☐

3

8. Црвено путничко возило је, у ситуацији приказаној на слици, заустављено на месту на којем је заустављање:

- а) забрањено. ☐
- б) дозвољено. ☐

2



9. У ситуацији приказаној на слици, вучење мотоцикла од стране трактора је:

- а) забрањено. ☐
- б) дозвољено. ☐
- в) дозвољено, само на кратком делу пута ☐

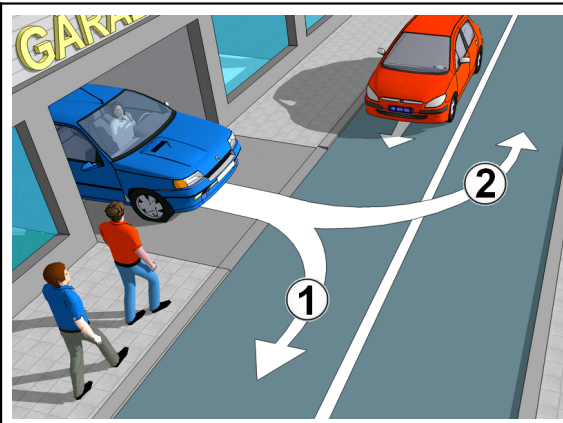
2

10. Жуто путничко возило, у ситуацији приказаној на слици, паркирано је:

- а) прописно. ☐
- б) непрописно. ☐

2

	<p>1. Возач жутог путничког возила, у ситуацији приказаној на слици, на раскрсници:</p> <p>а) сме вршити полукружно окретање <input type="checkbox"/></p> <p>б) не сме вршити полукружно окретање. <input type="checkbox"/></p> <p>в) сме вршити полукружно окретање, само ако не омета друге учеснике у саобраћају. <input type="checkbox"/></p>	3
	<p>2. Возач трактора, у ситуацији приказаној на слици:</p> <p>а) може извршити скретање улево. <input type="checkbox"/></p> <p>б) може наставити кретање у свим смеровима. <input type="checkbox"/></p> <p>в) може наставити кретање право или извршити скретање удесно <input type="checkbox"/></p>	3
	<p>3. У ситуацији приказаној на слици, возачу путничког возила:</p> <p>а) дозвољено је претицање према ознакама на коловозу. <input type="checkbox"/></p> <p>б) није дозвољено претицање према правилу саобраћаја <input type="checkbox"/></p> <p>в) није дозвољено претицање према значењу саобраћајног знака <input type="checkbox"/></p>	3
	<p>4. Возач теретног возила, у ситуацији приказаној на слици, дужан је:</p> <p>а) да помери своје возило ка десној ивици коловоза. <input type="checkbox"/></p> <p>б) да помери своје возило ближе разделној линији <input type="checkbox"/></p> <p>в) да се на безбедан начин помери преко десне ивичне линије <input type="checkbox"/></p>	3
	<p>5. У ситуацији приказаној на слици, возач плавог путничког возила:</p> <p>а) дужан је да пропусти трактор. <input type="checkbox"/></p> <p>б) није дужан да пропусти трактор јер задржава правац кретања. <input type="checkbox"/></p>	2
	<p>6. У ситуацији приказаној на слици, возачи су дужни да поступају у складу са:</p> <p>а) правилом саобраћаја којим се регулише првенство пролаза <input type="checkbox"/></p> <p>б) значењем саобраћајних знакова. <input type="checkbox"/></p>	2
	<p>7. У ситуацији приказаној на слици, возач теретног возила:</p> <p>а) дужан је да пропусти жуто путничко возило. <input type="checkbox"/></p> <p>б) има првенство пролаза у односу на жуто путничко возило. <input type="checkbox"/></p>	2
	<p>8. Првенство пролаза, у ситуацији приказаној на слици, регулисано је:</p> <p>а) правилом саобраћаја <input type="checkbox"/></p> <p>б) постављеним саобраћајним знаком. <input type="checkbox"/></p> <p>в) међусобним договором возача, давањем светлосног или звучног знака упозорења. <input type="checkbox"/></p>	2
	<p>9. Возач путничког возила који долази у сусрет заустављеном возилу у којем се врши организован превоз деце, дужан је:</p> <p>а) да се заустави за време уласка односно изласка деце из возила <input type="checkbox"/></p> <p>б) да се креће смањеном брзином уз повећану опрезност. <input type="checkbox"/></p> <p>в) да смањи брзину кретања и употреби звучни и светлосни знак упозорења. <input type="checkbox"/></p>	3
	<p>10. Када је возило за организован превоз деце заустављено на коловозу ради уласка или изласка деце, на њему морају бити укључени:</p> <p>а) паркирна светла. <input type="checkbox"/></p> <p>б) сви показивачи правца <input type="checkbox"/></p> <p>в) десни показивач правца <input type="checkbox"/></p>	2



1. Возач плавог путничког возила, у ситуацији приказаној на слици, сме да се укључи у саобраћај:

- а) било којом путањом
 б) само путањом број 1
 в) само путањом број 2

☐
☐
☐

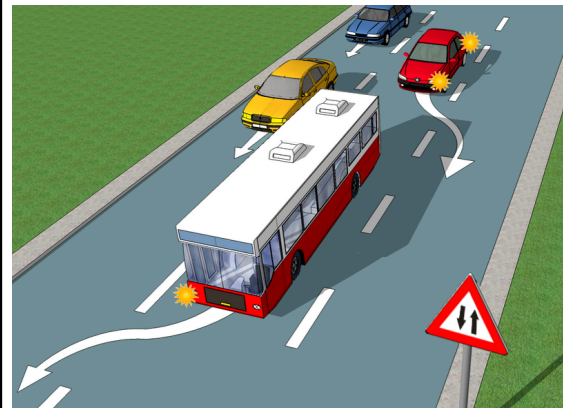
3

2. У ситуацији приказаној на слици, возач путничког возила које се укључује у саобраћај, дужан је да пропусти:

- а) пешаке и црвено путничко возило.
 б) само црвено путничко возило
 в) само пешаке.

☐
☐
☐

3



3. Црвено путничко возило, у ситуацији приказаној на слици, претиче аутобус:

- а) прописно.
 б) непрописно.
 в) прописно, само ако се креће дозвољеном брзином

☐
☐
☐

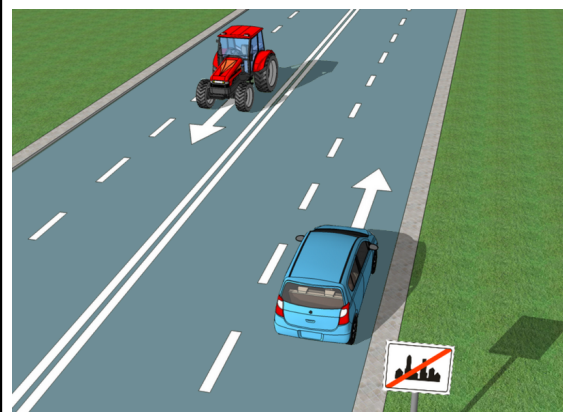
3

4. Аутобус се, у ситуацији приказаној на слици, креће:

- а) прописно.
 б) непрописно, јер је укључио погрешно показивач правца.
 в) непрописно, саобраћајном траком којом није дозвољено кретање возила јавног превоза

☐
☐
☐

3



5. У ситуацији приказаној на слици, возач трактора се на путу креће:

- а) прописно.
 б) непрописно.

☐
☐

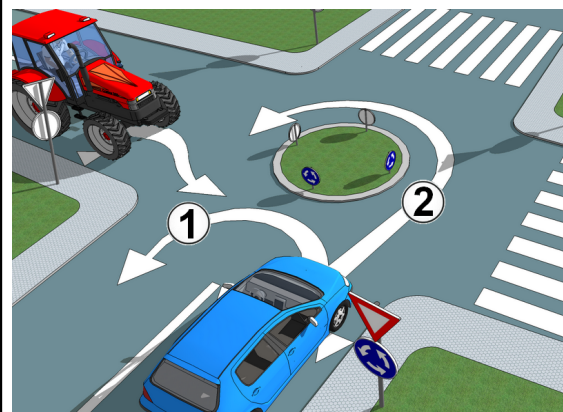
2

6. У ситуацији приказаној на слици, дању, када се креће на путу, на трактору:

- а) морају бити укључена кратка односно дневна светла.
 б) не морају бити укључена кратка односно дневна светла

☐
☐

2



7. Возач плавог путничког возила, у ситуацији приказаној на слици, може да изврши полукружно окретање:

- а) било којом путањом.
 б) само путањом број 1
 в) само путањом број 2

☐
☐
☐

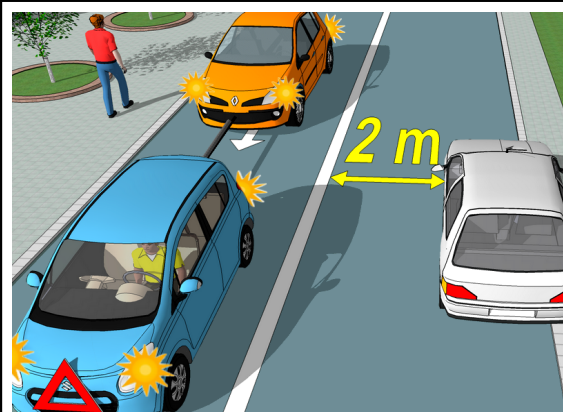
3

8. У ситуацији приказаној на слици, приликом укључивања у раскрсницу са кружним током саобраћаја, возач трактора:

- а) дужан је да укључи показивач правца.
 б) није дужан да укључи показивач правца.

☐
☐

2



9. У ситуацији приказаној на слици, плаво путничко возило које вуче неисправно возило, има укључене све показиваче правца и постављен сигурносни троугао на предњој страни возила:

- а) прописно.
 б) непрописно.

☐
☐

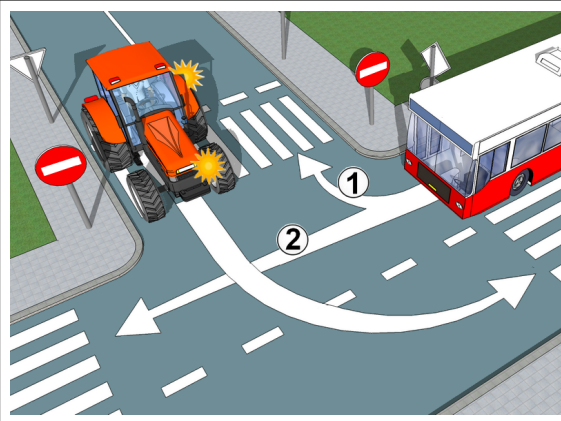
2

10. Сиво путничко возило, у ситуацији приказаној на слици, паркирано је:

- а) прописно.
 б) непрописно.

☐
☐

2

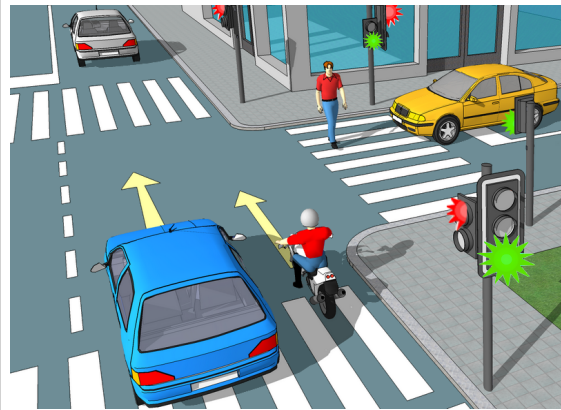


1. Возачу аутобуса, у ситуацији приказаној на слици, дозвољено је кретање:

- а) путањом број 1. ☐ 3
 б) путањом број 2. ☐
 в) било којом путањом. ☐

2. Возач трактора, у ситуацији приказаној на слици, врши скретање улево:

- а) непрописно. ☐ 2
 б) прописно, с тим да је дужан да пропусти возила која се крећу путем са првенством пролаза. ☐



3. Возачу плавог путничког возила, у ситуацији приказаној на слици, претицање мотоцикла је:

- а) забрањено. ☐ 3
 б) дозвољено. ☐
 в) дозвољено, с тим да је дужан да употреби звучни знак упозорења. ☐

4. Возач жутог путничког возила, у ситуацији приказаној на слици, заустављен је:

- а) прописно, на линији прегледности. ☐ 3
 б) прописно, јер не омета пешаке који прелазе коловоз. ☐
 в) непрописно, јер је дужан да се заустави непосредно пре линије заустављања. ☐

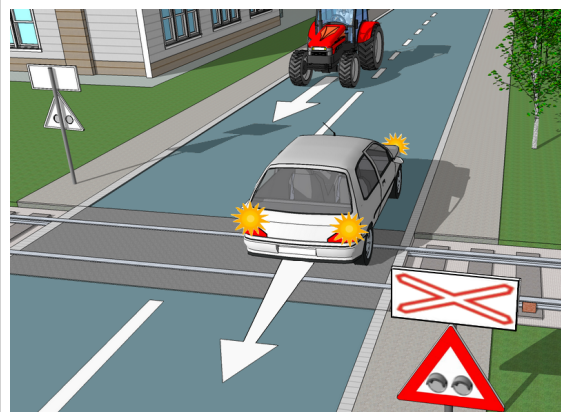


5. У ситуацији приказаној на слици, на путу у насељу, возило полиције:

- а) сме се кретати брзином која је већа од 50 km/h, ако тиме не угрожава безбедност других учесника у саобраћају. ☐ 2
 б) не сме се кретати брзином која је већа од 50 km/h. ☐

6. Жутом путничком возилу, у ситуацији приказаној на слици:

- а) забрањено је заустављање и паркирање. ☐ 2
 б) дозвољено је заустављање и паркирање. ☐
 в) забрањено је само паркирање. ☐

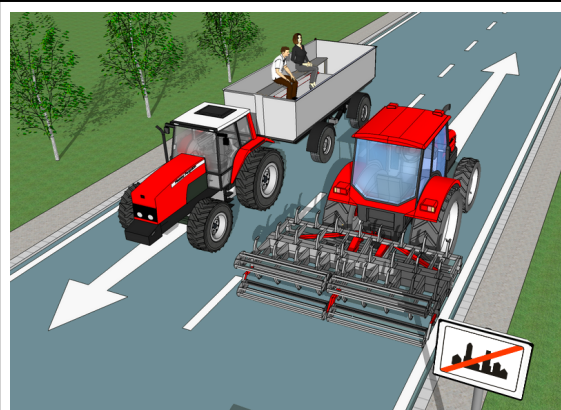


7. Возач сивог путничког возила, у ситуацији приказаној на слици, креће се уназад:

- а) прописно. ☐ 2
 б) непрописно. ☐

8. Возач трактора, у ситуацији приказаној на слици, дужан је:

- а) да кретање возила подеси тако да га може зауставити пред уређајем за давање знакова којима се најављује приближавање воза. ☐ 3
 б) да се заустави испред железничке пруге. ☐
 в) да се креће непромењеном брзином, јер уређај за давање знакова не најављује приближавање воза. ☐

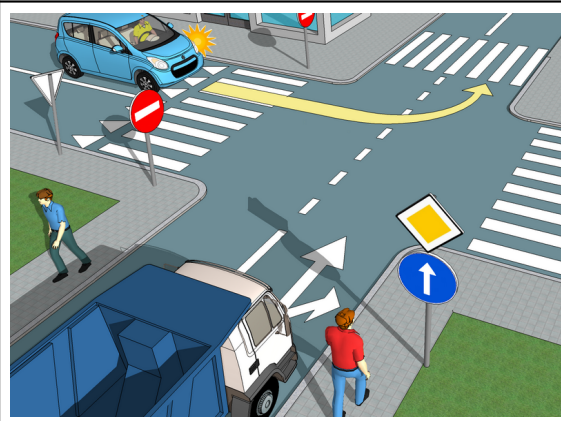


9. У ситуацији приказаној на слици, возач трактора са прикључним возилом за трактор, сме се кретати брзином која није већа од:

- а) 50 km/h. ☐ 3
 б) 40 km/h. ☐
 в) 30 km/h. ☐

10. На прикључном возилу које вуче трактор:

- а) може се превозити највише пет лица. ☐ 2
 б) може се превозити највише три лица. ☐
 в) није дозвољен превоз лица. ☐



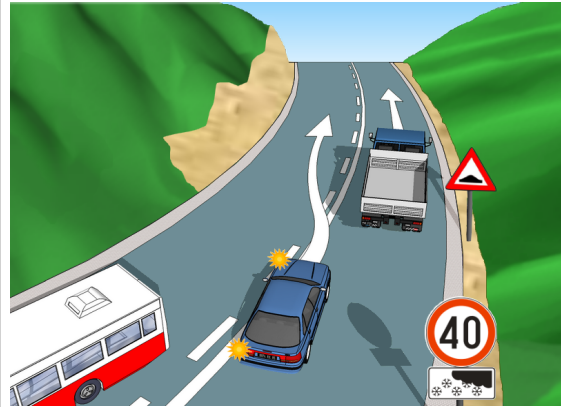
1. Возач путничког возила, у ситуацији приказаној на слици, врши скретање улево:
- а) прописно. ☐
- б) непрописно, јер је дужан да, при скретању улево, користи саобраћајну траку која се простире уз десну ивицу коловоза ☐

2

2. Возач теретног возила, у ситуацији приказаној на слици:

- а) сме наставити кретање право или извршити скретање удесно. ☐
- б) сме извршити кретање у било којем правцу. ☐
- в) сме наставити кретање само право ☐

3



3. Возач путничког возила, у ситуацији приказаној на слици:

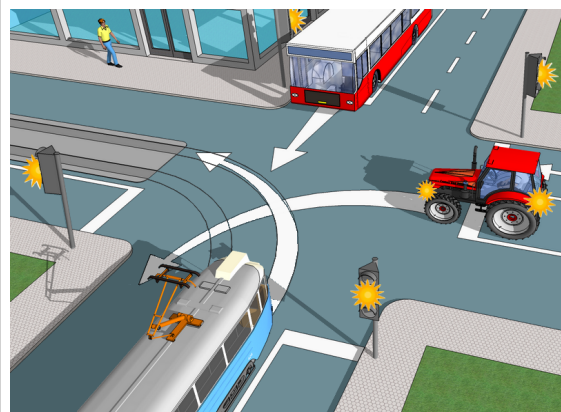
- а) не сме да врши претицање теретног возила ☐
- б) сме да врши претицање теретног возила. ☐
- в) сме да врши претицање теретног возила, само ако такву радњу заврши испред врха превоја ☐

3

4. У ситуацији приказаној на слици, ограничење брзине кретања изражена саобраћајним знаком, примењује се:

- а) увек, без обзира на временске услове ☐
- б) само када је на коловозу снег. ☐
- в) када пада снег или киша. ☐

2



5. Возач трактора, у ситуацији приказаној на слици:

- а) дужан је да пропусти аутобус а има првенство пролаза у односу на трамвај. ☐
- б) дужан је да пропусти аутобус и трамвај. ☐
- в) дужан је да пропусти трамвај а има првенство пролаза у односу на аутобус. ☐

3

6. Првенство пролаза на раскрсници, у ситуацији приказаној на слици, регулисано је:

- а) међусобним договором возача. ☐
- б) правилом саобраћаја. ☐
- в) светлосним саобраћајним знаковима. ☐

3



7. У ситуацији приказаној на слици, на путу ван насеља, возач који се налази на коловозу ван свог возила:

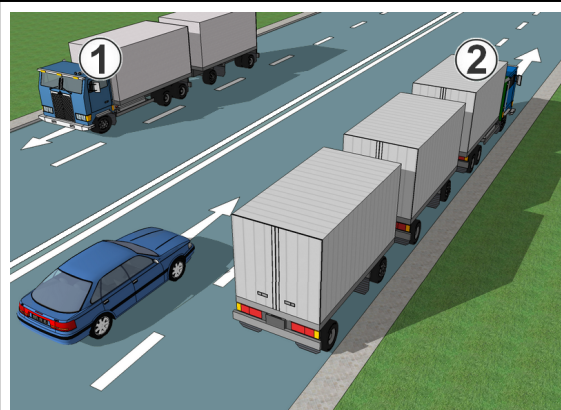
- а) дужан је да носи светлоодбојни прслук. ☐
- б) није дужан да носи светлоодбојни прслук. ☐
- в) дужан је да носи светлоодбојни прслук само када је ноћ и у случају смањене видљивости. ☐

2

8. Возач је, у ситуацији приказаној на слици, на заустављеном возилу на коловозу, укључио десни показивач правца:

- а) прописно. ☐
- б) непрописно, јер је дужан да укључи позициона светла. ☐
- в) непрописно, јер је дужан да укључи све показиваче правца. ☐

2



9. Возач путничког возила, у ситуацији приказаној на слици, претиче теретно возило:

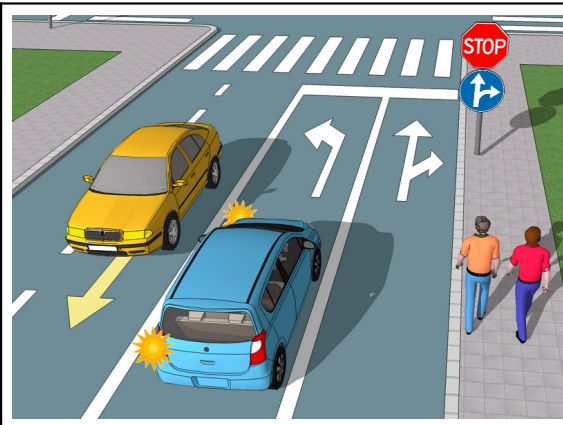
- а) непрописно. ☐
- б) прописно. ☐
- в) прописно, с тим да је дужан да употреби звучни и светлосни знак упозорења ☐

3

10. У ситуацији приказаној на слици, прикључна возила на прописан начин вуче:

- а) теретно возило означено бројем 1. ☐
- б) теретно возило означено бројем 2. ☐
- в) оба теретна возила. ☐

2



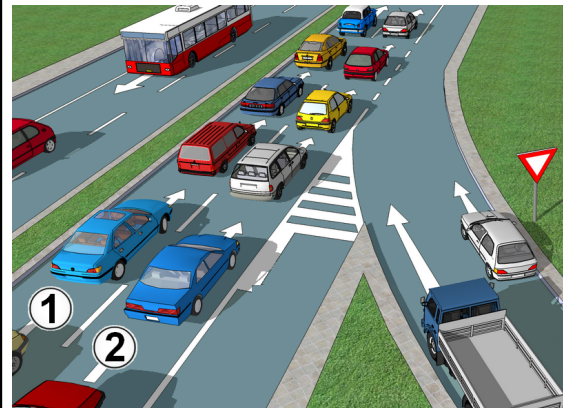
1. У ситуацији приказаној на слици, возачу плавог путничког возила скретање улево је:
- а) забрањено. ☐
 - б) дозвољено, с тим да је дужан да пропусти возила која се налазе на путу са првенством пролаза. ☐
 - в) дозвољено, с тим да је дужан да пропусти возила која му долазе у сусрет. ☐

3

2. На путу у насељу, у ситуацији приказаној на слици, возачу жутог путничког возила је кретање саобраћајном траком која се не налази уз десну ивицу коловоза:

- а) дозвољено. ☐
- б) забрањено. ☐

2



3. Возач теретног возила, у ситуацији приказаној на слици:

- а) не сме да врши претицање путничког возила. ☐
- б) сме да врши претицање путничког возила. ☐
- в) сме да врши претицање путничког возила, само ако се то возило креће изузетно споро. ☐

3

4. У ситуацији приказаној на слици, брже кретање возила у саобраћајној траци 1, у односу на возила која се крећу у саобраћајној траци 2:

- а) сматра се претицањем. ☐
- б) не сматра се претицањем. ☐

2



5. У ситуацији приказаној на слици, саобраћајним знаком је означена:

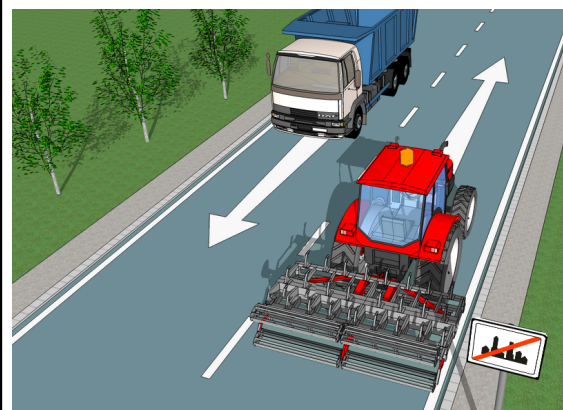
- а) зона школе ☐
- б) пешачка зона ☐
- в) зона успореног саобраћаја ☐

2

6. Возач путничког возила, у ситуацији приказаној на слици, обавезан је да се креће:

- а) брзином кретања пешака, а највише 5 km/h. ☐
- б) брзином кретања пешака, а највише 10 km/h. ☐
- в) смањеном брзином, а највише 30 km/h. ☐

3



7. Пролажење теретног возила поред трактора, у ситуацији приказаној на слици је:


- а) мимоилажење. ☐
- б) претицање. ☐
- в) обилажење. ☐

2

8. У ситуацији приказаној на слици, дању у условима добре видљивости, трактор који има прикључак за извођење радова:

- а) мора да има укључено жуто ротационо или трепћуће светло. ☐
- б) не мора да има укључено жуто ротационо или трепћуће светло. ☐

2



9. Возач плавог путничког возила, у ситуацији приказаној на слици, на путу који није аутопут и мотопут, врши полукружно окретање:

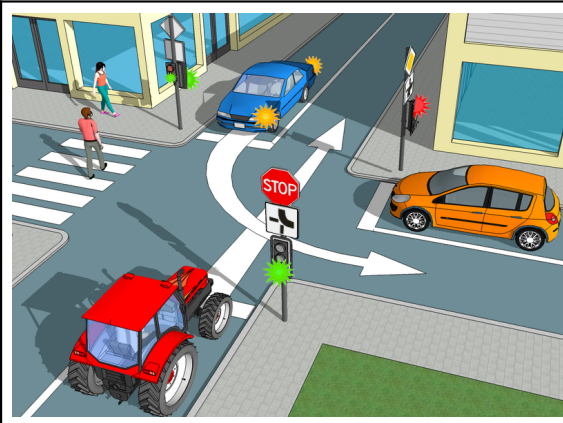
- а) прописно. ☐
- б) прописно, само ако се може извршити без маневрисања. ☐
- в) непрописно. ☐

3

10. У ситуацији приказаној на слици, одстојање између вучног и вученог возила која се вуку помоћу ужета, мора бити:

- а) више од 5 m. ☐
- б) од 3 m до 5 m. ☐
- в) од 2 m до 3 m. ☐

3

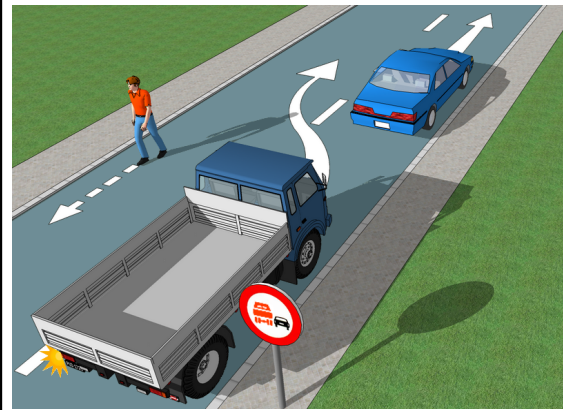


1. У ситуацији приказаној на слици, возачи су дужни да поступају у складу са:

- а) значењем саобраћајних знакова и правилом саобраћаја. ☐ 3
- б) значењем саобраћајних знакова. ☐
- в) значењем светлосних саобраћајних знакова и правилом саобраћаја. ☐

2. Возач плавог путничког возила који врши скретање улево, у ситуацији приказаној на слици:

- а) дужан је да пропусти трактор. ☐ 2
- б) има првенство пролаза у односу на трактор. ☐



3. Саобраћајни знак, у ситуацији приказаној на слици, забрањује претицање:

- а) свим теретним возилима ☐ 2
- б) само теретним возилима чија највећа дозвољена маса прелази 3500 kg. ☐
- в) само теретним возилима чија највећа дозвољена маса прелази 7500 kg. ☐

4. У ситуацији приказаној на слици, на путу ван насеља, пешак се креће:

- а) непрописно. ☐ 2
- б) прописно, уз десну ивицу коловоза. ☐
- в) прописно, јер не омета друге учеснике у саобраћају. ☐

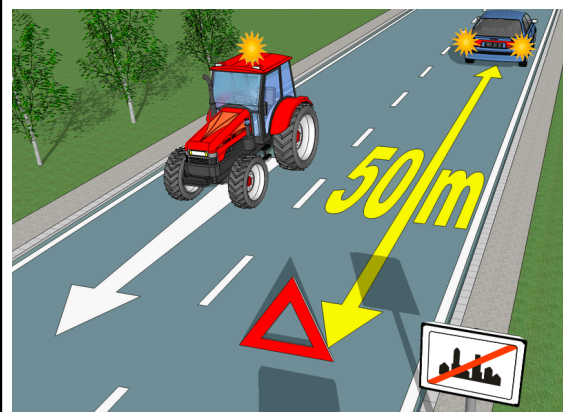


5. Возач жутог путничког возила, у ситуацији приказаној на слици, креће се:

- а) прописно, уз десну ивицу коловоза. ☐ 3
- б) непрописно, јер је дужан да се креће уз разделну линију. ☐
- в) непрописно, јер је дужан да се креће средином своје саобраћајне траке. ☐

6. Брзина кретања возила, у зони приказаној на слици:

- а) не сме да прелази 30 km/h само у временском периоду од 7.00 до 21.00 час. ☐ 3
- б) не сме да прелази 30 km/h. ☐
- в) мора бити најмање 30 km/h. ☐

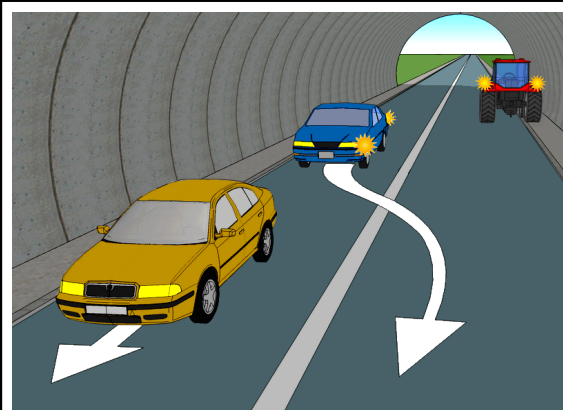


7. У ситуацији приказаној на слици, сигурносни троугао:

- а) постављен је на прописаној удаљености. ☐ 2
- б) није постављен на прописаној удаљености. ☐

8. У ситуацији приказаној на слици, дању у условима добре видљивости, трактор:

- а) мора да има укључено жуто ротационо или трепћуће светло. ☐ 2
- б) не мора да има укључено жуто ротационо или трепћуће светло. ☐

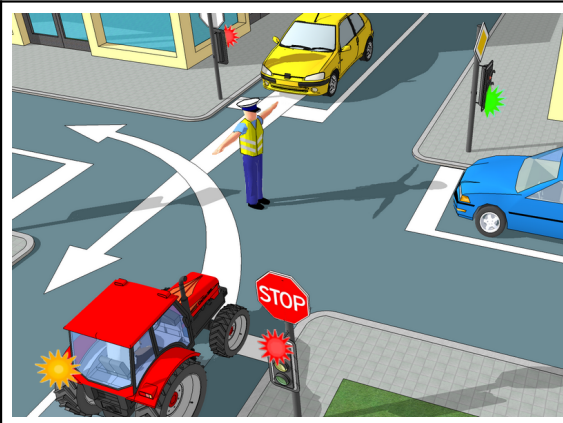


9. Возач плавог путничког возила, у ситуацији приказаној на слици, у тунелу:

- а) сме да врши претицање, с тим да је дужан да употреби светлосни и звучни знак упозорења. ☐ 3
- б) сме да врши претицање. ☐
- в) не сме да врши претицање. ☐

10. У ситуацији приказаној на слици, у тунелу, трактору је:

- а) забрањено заустављање и паркирање. ☐ 3
- б) дозвољено заустављање а забрањено паркирање. ☐
- в) дозвољено заустављање и паркирање. ☐



1. Возач трактора, у ситуацији приказаној на слици:

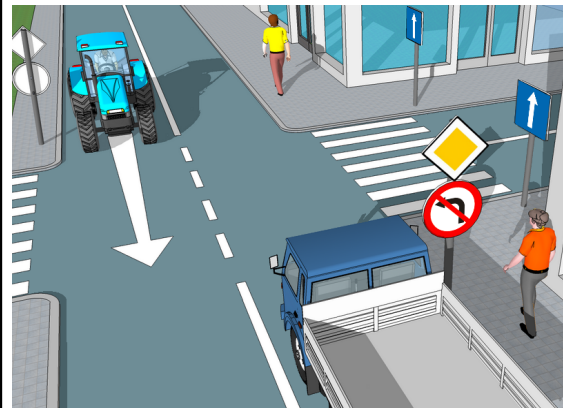
- а) дужан је да пропусти само жуто путничко возило. ☐
- б) дужан је да пропусти само плаво путничко возило. ☐
- в) дужан је да пропусти оба путничка возила. ☐

3

2. У ситуацији приказаној на слици, возачи су дужни да поступају:

- а) у складу са значењем светлосних саобраћајних знакова и правилем саобраћаја. ☐
- б) у складу са знацима које даје овлашћено лице и правилем саобраћаја. ☐

2



3. У ситуацији приказаној на слици, дању, на путу у насељу, на трактору:

- а) не морају бити укључена светла. ☐
- б) морају бити укључена кратка, односно дневна светла. ☐
- в) морају бити укључена дуга светла. ☐

2

4. Возач теретног возила, у ситуацији приказаној на слици:

- а) може наставити кретање у свим смеровима. ☐
- б) може наставити кретање само право. ☐
- в) може наставити кретање право или извршити скретање удесно. ☐

3



5. У ситуацији приказаној на слици, путничком возилу је забрањено:

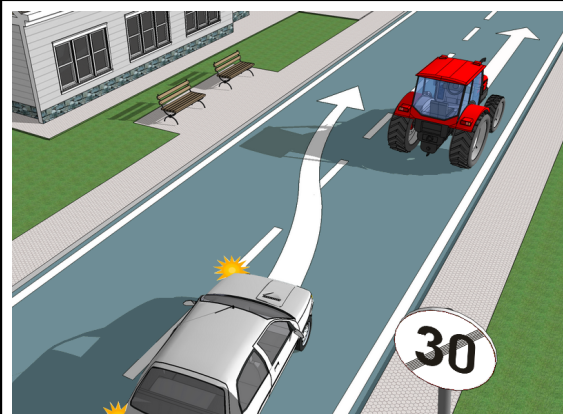
- а) само паркирање. ☐
- б) само заустављање. ☐
- в) заустављање и паркирање. ☐

2

6. У зони приказаној на слици, возилима је:

- а) дозвољено кретање, с тим да се морају кретати брзином кретања пешака а највише 10 km/h ☐
- б) забрањено кретање. ☐
- в) дозвољено кретање. ☐

2



7. У ситуацији приказаној на слици, возач путничког возила започиње радњу:

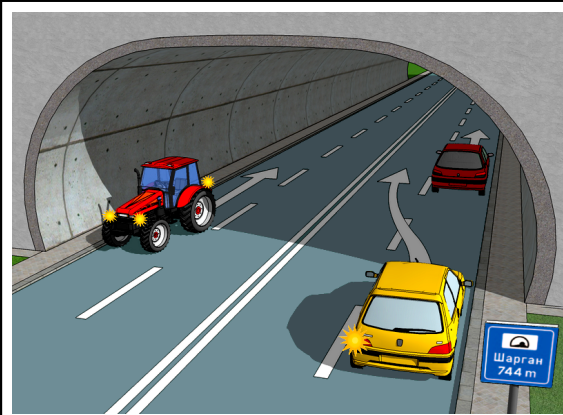
- а) обилажења. ☐
- б) претицања. ☐
- в) мимоилажења. ☐

2

8. У ситуацији приказаној на слици, на путу у насељу, возач трактора сме се кретати брзином која не прелази:

- а) 40 km/h ☐
- б) 50 km/h. ☐
- в) 30 km/h. ☐

3



9. Возач жутог путничког возила, у ситуацији приказаној на слици, у тунелу:

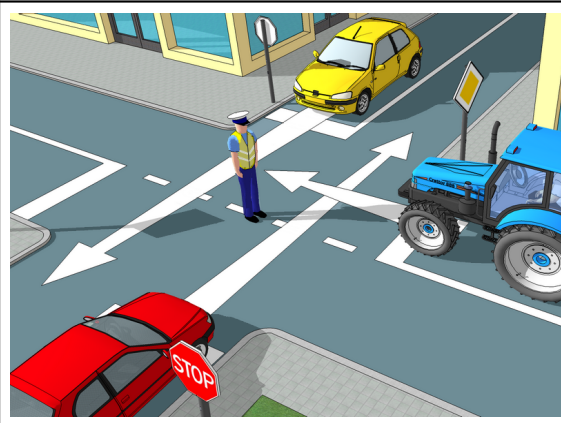
- а) сме да врши претицање. ☐
- б) не сме да врши претицање. ☐
- в) сме да врши претицање, с тим да је дужан да употреби светлосни и звучни знак упозорења. ☐

3

10. У ситуацији приказаној на слици, у тунелу, трактор се креће уназад:

- а) прописно, ако се тиме не угрожавају други учесници у саобраћају. ☐
- б) непрописно. ☐
- в) прописно, само ако се врши на кратком делу пута. ☐

3



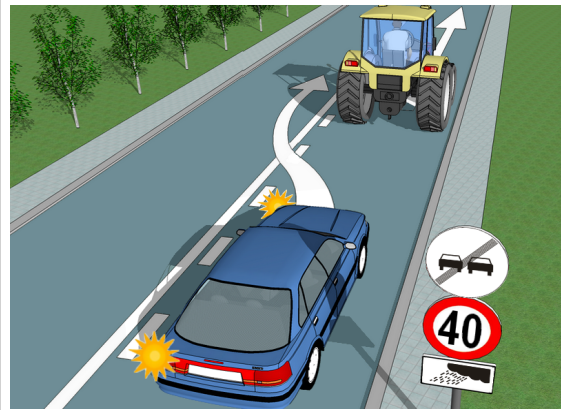
1. Према знаку полицијског службеника, у ситуацији приказаној на слици, возач трактора:
- а) дужан је да заустави своје возило ☐
 - б) може да настави кретање кроз раскрсницу. ☐
 - в) може да настави кретање кроз раскрсницу, али је дужан да пропусти црвено и жуто путничко возило. ☐

3

2. У ситуацији приказаној на слици, возачи су дужни да поступају у складу са:

- а) правилом саобраћаја којим се регулише првенство пролаза. ☐
- б) значењем саобраћајних знакова. ☐
- в) знацима које даје полицијски службеник. ☐

3



3. Возач плавог путничког возила, у ситуацији приказаној на слици:

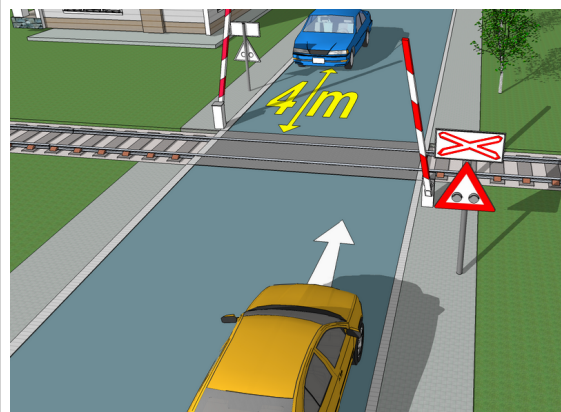
- а) сме да врши претицање трактора. ☐
- б) не сме да врши претицање трактора, јер му то није дозвољено ознакама на коловозу. ☐
- в) не сме да врши претицање трактора, јер му то није дозвољено саобраћајним знаком. ☐

3

4. У ситуацији приказаној на слици, ограничење брзине кретања, изражено саобраћајним знаком, примењује се:

- а) када пада киша. ☐
- б) увек, без обзира на временске услове. ☐
- в) када пада снег. ☐

2



5. Возач плавог путничког возила, у ситуацији приказаној на слици, зауставио је своје возило:

- а) прописно. ☐
- б) непрописно. ☐

2

6. Возач жутог путничког возила, у ситуацији приказаној на слици:

- а) дужан је да се заустави испред железничке пруге. ☐
- б) дужан је да кретање возила подеси тако да га може зауставити пред уређајем за затварање саобраћаја на прелазу. ☐
- в) може да се креће непромењеном брзином, јер уређај за затварање саобраћаја на прелазу није спуштен. ☐

3



7. У ситуацији приказаној на слици, на путу у насељу, трактор се креће:

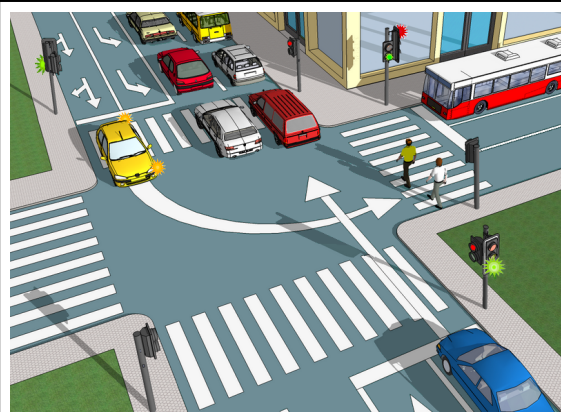
- а) прописно. ☐
- б) непрописно. ☐

2

8. У ситуацији приказаној на слици, на путу у насељу, возило полиције се:

- а) сме кретати брзином која је већа од 50 km/h, ако тиме не угрожава безбедност других учесника у саобраћају ☐
- б) не сме кретати брзином која је већа од 50 km/h. ☐

2



9. Возач жутог путничког возила, у ситуацији приказаној на слици, врши скретање улево:

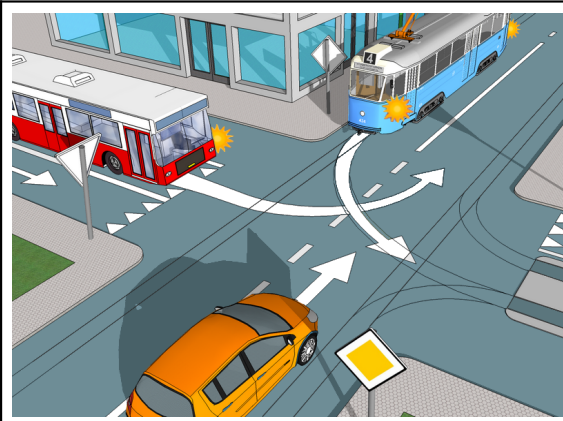
- а) прописно, с тим да је дужан да пропусти само пешаке. ☐
- б) прописно, с тим да је дужан да пропусти плаво путничко возило и пешаке. ☐
- в) непрописно. ☐

3

10. У ситуацији приказаној на слици, возач плавог путничког возила:

- а) не сме ући у раскрсницу јер ће се због густине саобраћаја зауставити на раскрсници. ☐
- б) сме ући у раскрсницу јер му је светлосним сигналом на семафору то дозвољено. ☐

2



1. Возач путничког возила, у ситуацији приказаној на слици:

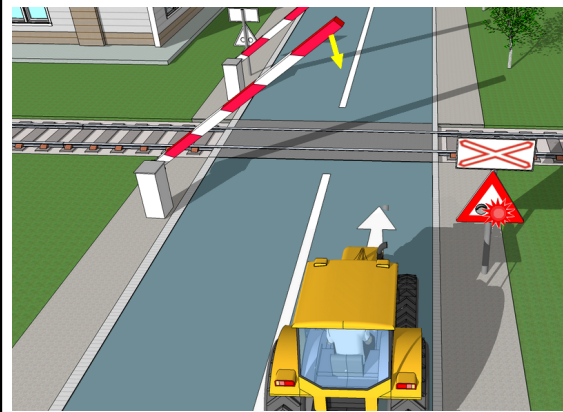
- а) дужан је да пропусти аутобус и трамвај. ☐
- б) има првенство пролаза у односу на аутобус и трамвај. ☐
- в) дужан је да пропусти трамвај а има првенство пролаза у односу на аутобус. ☐

3

2. У ситуацији приказаној на слици, возачи су дужни да поступају:

- а) у складу са значењем саобраћајних знакова и правилом саобраћаја. ☐
- б) само у складу са значењем саобраћајних знакова. ☐
- в) у складу са правилом саобраћаја и ознакама на коловозу. ☐

3



3. Возач трактора, у ситуацији приказаној на слици:

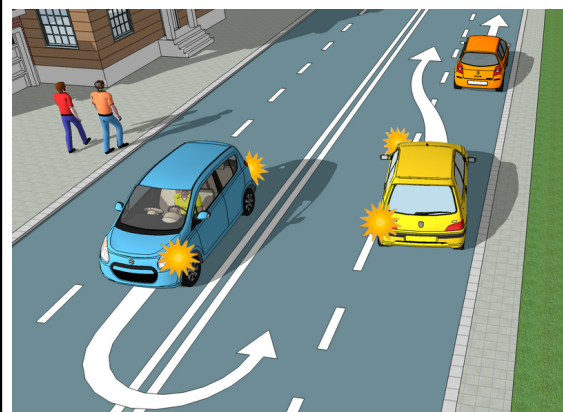
- а) може прећи преко железничке пруге уколико постоји довољно простора испод браника који је почео да се спушта. ☐
- б) дужан је да се заустави испред браника који је почео да се спушта. ☐

2

4. Светлосни саобраћајни знак, приказан на слици:

- а) обавештава возаче да могу прећи преко железничке пруге уз повећану опрезност. ☐
- б) означава приближавање воза и спуштање браника. ☐
- в) означава наилазак на семафорисану раскрсницу. ☐

3



5. У ситуацији приказаној на слици, возач плавог путничког возила врши полукружно окретање:

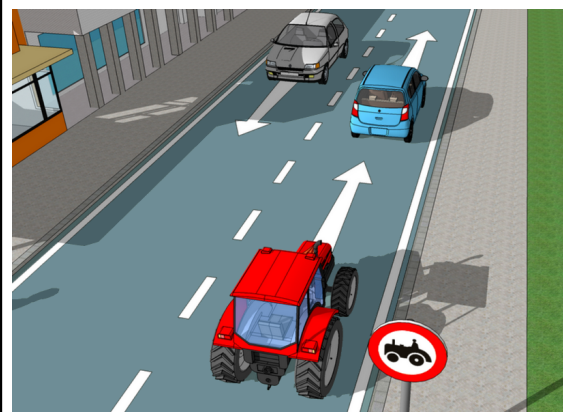
- а) прописно, из саобраћајне траке уз разделну линију, с тим да је дужан да пропусти возила из супротног смера. ☐
- б) прописно, уколико се може извести без маневрисања. ☐
- в) непрописно. ☐

3

6. Возач жутог путничког возила, у ситуацији приказаној на слици:

- а) сме да врши претицање. ☐
- б) не сме да врши претицање. ☐
- в) сме да врши претицање, с тим да је дужан да употреби звучни знак упозорења. ☐

3



7. У ситуацији приказаној на слици, возачи путничких возила су дужни да, при мимоилажењу, са своје леве стране оставе:

- а) довољно растојања између свог возила и возила са којим се мимоилазе, по потреби и да возило помере ка десној ивици коловоза. ☐
- б) најмање 1 m између свог возила и возила са којим се мимоилазе. ☐

2

8. У ситуацији приказаној на слици, возачу трактора је кретање на путу:

- а) дозвољено. ☐
- б) забрањено. ☐

2



9. У ситуацији приказаној на слици, ноћу, возач сивог путничког возила је дужан да, при мимоилажењу, уместо дугих светала употреби кратка:

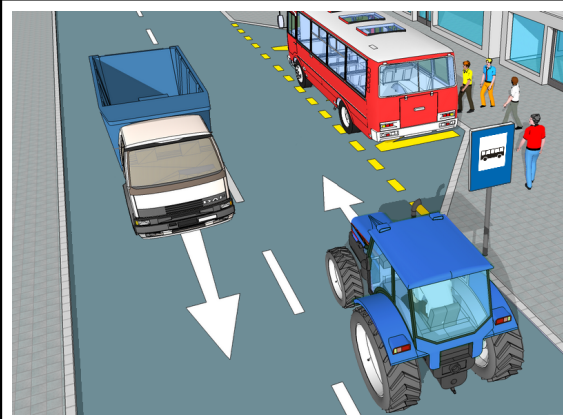
- а) када оцени да светлом свог возила заслепљује возача возила које му долази у сусрет, а обавезно на одстојању мањем од 200 m. ☐
- б) на одстојању мањем од 250 m од возила које му долази у сусрет. ☐

2

10. Паркирано жуто путничко возило, у ситуацији приказаној на слици, ноћу, мора имати укључена:

- а) позициона, односно паркирна светла. ☐
- б) кратка светла. ☐
- в) габаритна светла. ☐

2



1. Возач трактора, у ситуацији приказаној на слици:

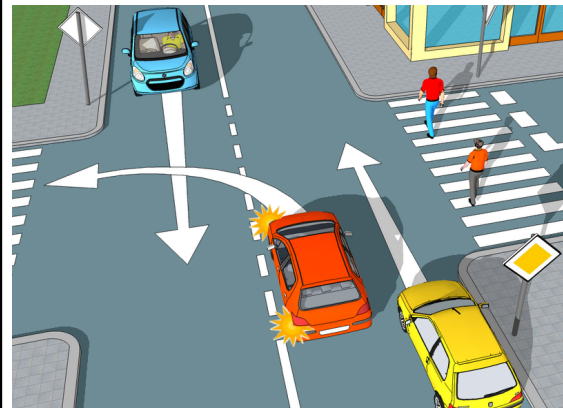
- а) може наставити кретање непромењеном брзином јер има првенство пролаза у односу на аутобус. ☐
- б) дужан је да прилагоди брзину кретања тако да може безбедно да заустави возило како не би угрозио лица која улазе односно излазе из аутобуса. ☐
- в) дужан је да се заустави док лица улазе односно излазе из аутобуса. ☐

3

2. У ситуацији приказаној на слици, теретно возило се креће:

- а) прописно, уз разделну линију. ☐
- б) прописно, десном саобраћајном траком. ☐
- в) непрописно. ☐

2



3. У ситуацији приказаној на слици, возач црвеног путничког возила:

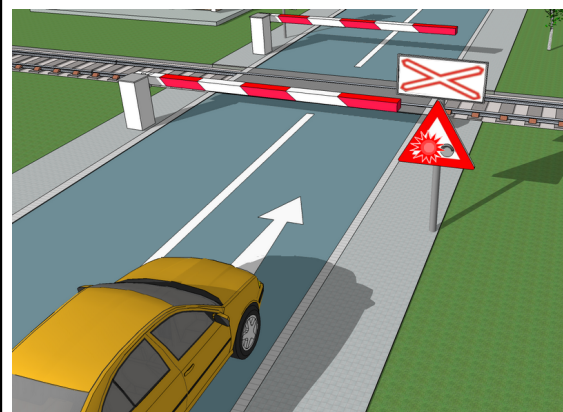
- а) дужан је да пропусти плаво путничко возило. ☐
- б) има првенство пролаза у односу на плаво путничко возило. ☐

2

4. Возачу жутог путничког возила, у ситуацији приказаној на слици, претицање је:

- а) забрањено, јер се врши са десне стране. ☐
- б) дозвољено. ☐
- в) дозвољено, с тим да је дужан употреби звучни и светлосни знак упозорења. ☐

3



5. У ситуацији приказаној на слици, наизменично паљење два округла светла који се дају на светлосном саобраћајном знаку, означава:

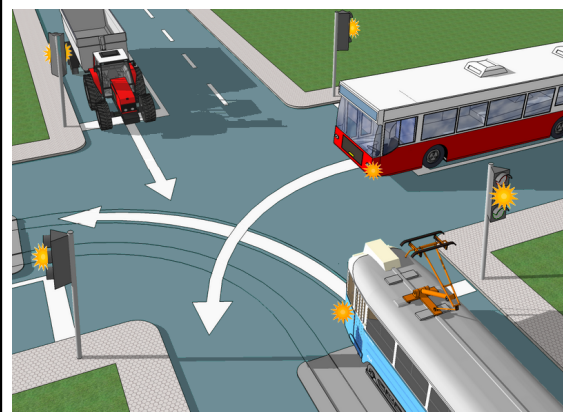
- а) дозвољен пролаз преко пруге поред браника уз повећану опрезност. ☐
- б) наилазак на семафорисану раскрсницу. ☐
- в) да је браник у спуштеном положају и најављује приближавање воза. ☐

3

6. Возач жутог путничког возила, у ситуацији приказаној на слици:

- а) може прећи преко железничке пруге поред браника уколико се увери да то може урадити безбедно. ☐
- б) дужан је да се заустави испред браника. ☐

2



7. Возач трактора, у ситуацији приказаној на слици:

- а) дужан је да пропусти аутобус а има првенство пролаза у односу на трамвај ☐
- б) дужан је да пропусти трамвај а има првенство пролаза у односу на аутобус. ☐
- в) дужан је да пропусти аутобус и трамвај ☐

3

8. Првенство пролаза на раскрсници, у ситуацији приказаној на слици, регулисано је:

- а) постављеним светлосним саобраћајним знаковима. ☐
- б) правилом саобраћаја о првенству пролаза. ☐
- в) ознакама на коловозу ☐

3



9. У ситуацији приказаној на слици, возач из чијег возила излазе путници, укључио је све показиваче правца:


- а) прописно. ☐
- б) непрописно, јер је дужан да укључи паркирна светла. ☐
- в) непрописно, јер је дужан да укључи десни показивач правца. ☐

2

10. У ситуацији приказаној на слици, трактору је:

- а) дозвољено само заустављање. ☐
- б) забрањено заустављање и паркирање. ☐
- в) дозвољено заустављање и паркирање. ☐

2



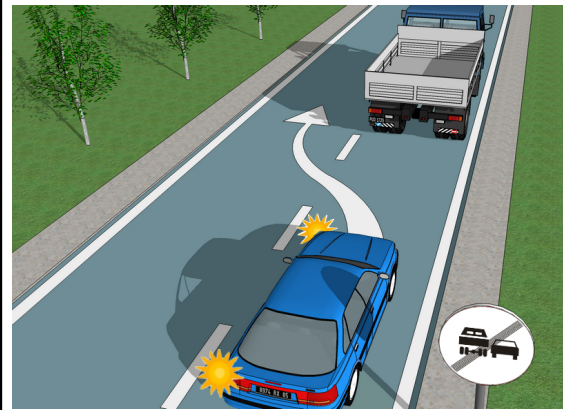
1. У ситуацији приказаној на слици, возач трактора:
- а) дужан је да смањи брзину кретања и по потреби се заустави, ради омогућавања укључивања аутобуса у саобраћај. ☐
 - б) дужан је да се заустави, док се аутобус не укључи у саобраћај. ☐
 - в) може да настави кретање непромењеном брзином јер има првенство пролаза у односу на аутобус. ☐

3

2. У ситуацији приказаној на слици, возач теретног возила се креће:

- а) прописно, уз десну ивицу коловоза. ☐
- б) непрописно, јер је дужан да се креће уз разделну линију. ☐

2



3. Возач путничког возила, у ситуацији приказаној на слици:


- а) сме да врши претицање. ☐
- б) не сме да врши претицање. ☐
- в) сме да врши претицање само ако постигне довољно убрзање. ☐

3

4. У ситуацији приказаној на слици, возач теретног возила које се претиче, дужан је да се креће:

- а) што ближе разделној линији. ☐
- б) средином коловоза. ☐
- в) што ближе десној ивици коловоза. ☐

3



5. Возач путничког возила, у ситуацији приказаној на слици:

- а) дужан је да пропусти аутобус а има првенство пролаза у односу на трамвај. ☐
- б) дужан је да пропусти аутобус и трамвај. ☐

2

6. У ситуацији приказаној на слици, возачи су дужни да поступају:

- а) у складу са значењем саобраћајних знакова и правилом саобраћаја. ☐
- б) само у складу са значењем саобраћајних знакова. ☐

2



7. У ситуацији приказаној на слици, трактор је паркиран:

- а) прописно, уз десну ивицу коловоза. ☐
- б) прописно, само ако не омета саобраћај бициклиста. ☐
- в) непрописно. ☐

3

8. У ситуацији приказаној на слици, на путу у насељу, на возило хитне помоћи:

- а) не примењују се одредбе закона о ограничењу брзине. ☐
- б) примењују се одредбе закона о ограничењу брзине. ☐

2



9. Возач трактора, у ситуацији приказаној на слици:

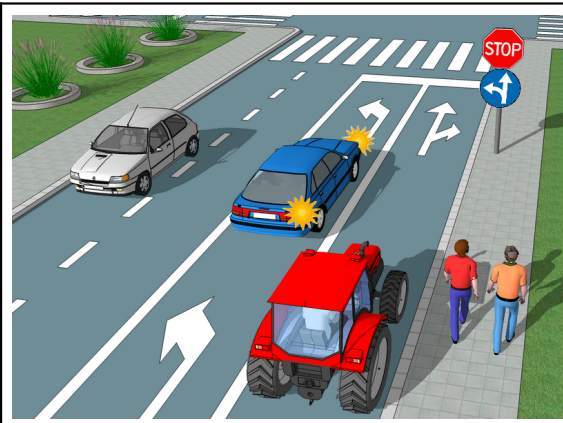
- а) не сме да врши полукружно окретање. ☐
- б) сме да врши полукружно окретање. ☐
- в) сме да врши полукружно окретање само ако може бити изведено без маневрисања. ☐

3

10. На трактору, у ситуацији приказаној на слици, у тунелу, ноћу, возач је дужан да употребљава:

- а) дуга или кратка светла. ☐
- б) кратка светла. ☐
- в) дуга светла. ☐

2



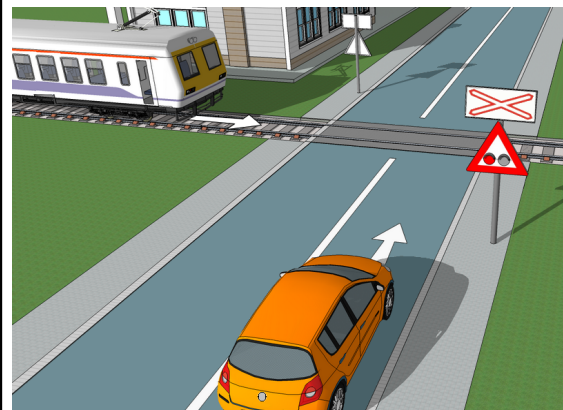
1. Возач плавог путничког возила, у ситуацији приказаној на слици:
- а) може извршити нагло скретање удесно, јер је укључио десни показивач правца. ☐
 - б) не може извршити нагло скретање удесно. ☐
 - в) може извршити нагло скретање удесно, с тим да је дужан да укључи звучни знак упозорења. ☐

3

2. Возач трактора, у ситуацији приказаној на слици:

- а) може наставити кретање у свим смеровима. ☐
- б) може наставити кретање само право. ☐
- в) може наставити кретање право или извршити скретање удесно. ☐

3



3. У ситуацији приказаној на слици, возач путничког возила:

- а) има првенство пролаза у односу на шинско возило јер долази са његове десне стране. ☐
- б) дужан је да пропусти шинско возило. ☐

2

4. Првенство пролаза, у ситуацији приказаној на слици, регулисано је:

- а) постављеним саобраћајним знаком. ☐
- б) правилом саобраћаја. ☐
- в) међусобним договором возача. ☐

2



5. Кретање трактора на путу, у ситуацији приказаној на слици, је:

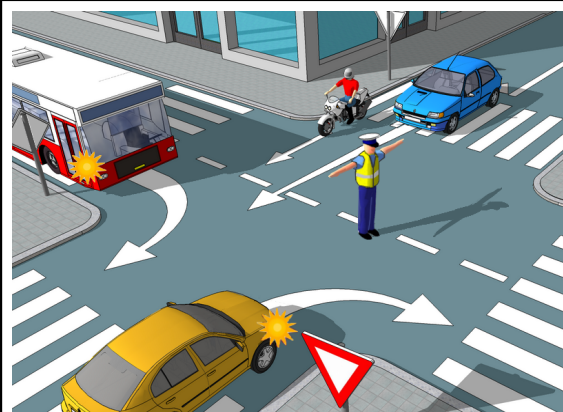
- а) дозвољено. ☐
- б) дозвољено, само дању у условима добре видљивости. ☐
- в) забрањено. ☐

3

6. Возач путничког возила приказаног на слици, дужан је да се креће брзином која није већа од:

- а) 80 km/h ☐
- б) 100 km/h. ☐
- в) 130 km/h. ☐

3



7. Возач плавог путничког возила, у ситуацији приказаној на слици:

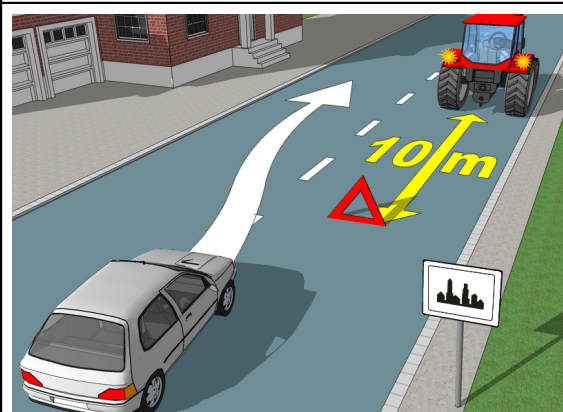
- а) сме да врши претицање мотоцикла. ☐
- б) не сме да врши претицање мотоцикла. ☐
- в) сме да врши претицање мотоцикла, само ако се мотоцикл креће изузетно споро. ☐

3

8. У ситуацији приказаној на слици, скретање удесно:

- а) сме да врши возач жутог путничког возила. ☐
- б) сме да врши возач аутобуса. ☐
- в) сме да врше возач аутобуса и возач жутог путничког возила. ☐

2



9. У ситуацији приказаној на слици, сигурносни троугао:

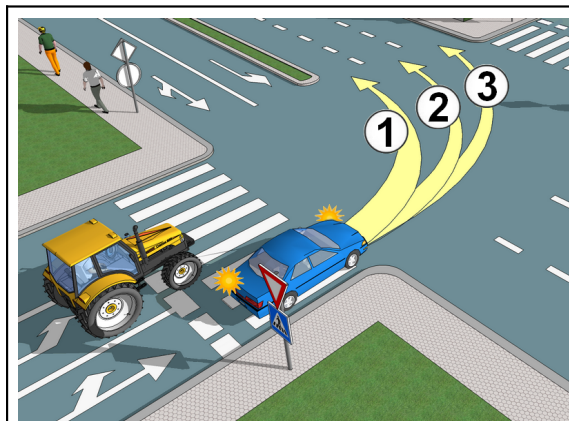
- а) постављен је на прописаној удаљености. ☐
- б) није постављен на прописаној удаљености. ☐

2

10. Поступак пролажења путничког возила поред заустављеног трактора, у ситуацији приказаној на слици је:

- а) обилажење. ☐
- б) мимоилажење. ☐
- в) претицање. ☐

2



1. У ситуацији приказаној на слици, возач плавог путничког возила прописно врши скретање улево:

- а) путањом број 1. ☐
- б) путањом број 2. ☐
- в) путањом број 3. ☐
- г) било којом путањом. ☐

3

2. У ситуацији приказаној на слици, возач трактора:

- а) дужан је да изврши скретање улево. ☐
- б) може да настави кретање право или изврши скретање улево. ☐

2

3. У ситуацији приказаној на слици, возач жутог путничког возила:

- а) не сме да изврши скретање удесно. ☐
- б) сме да изврши скретање удесно, с тим да има предност у односу на трамвај који наилази са десне стране. ☐
- в) сме да изврши скретање удесно, с тим да је дужан да пропусти трамвај који наилази са десне стране. ☐

3

4. У ситуацији приказаној на слици, возач црвеног путничког возила:

- а) сме да врши претицање. ☐
- б) сме да врши претицање, с тим да је дужан да употреби звучни и светлосни знак упозорења. ☐
- в) не сме да врши претицање. ☐

3

5. У ситуацији приказаној на слици, возач трактора:

- а) дужан је да пропусти возило полиције, а има првенство пролаза у односу на возило ватрогасне службе. ☐
- б) дужан је да пропусти оба возила. ☐
- в) дужан је да пропусти возило ватрогасне службе, а има првенство пролаза у односу на возило полиције. ☐

3

6. У ситуацији приказаној на слици, возило полиције:

- а) је возило под пратњом. ☐
- б) је возило са правом првенства пролаза. ☐
- в) није возило под пратњом ни возило са правом првенства пролаза. ☐

2

7. У ситуацији приказаној на слици, возач трактора:

- а) сме да пресеца колону пешака. ☐
- б) не сме да пресеца колону пешака. ☐
- в) сме да пресеца колону пешаку, с тим да је дужан да употреби звучни знак упозорења. ☐

3

8. У ситуацији приказаној на слици, сивом путничком возилу:

- а) дозвољено је заустављање и паркирање. ☐
- б) забрањено је заустављање и паркирање. ☐
- в) дозвољено је заустављање, а забрањено паркирање. ☐

2

9. Удаљеност теретног возила од прелаза пута преко железничке пруге, у ситуацији приказаној на слици, износи:

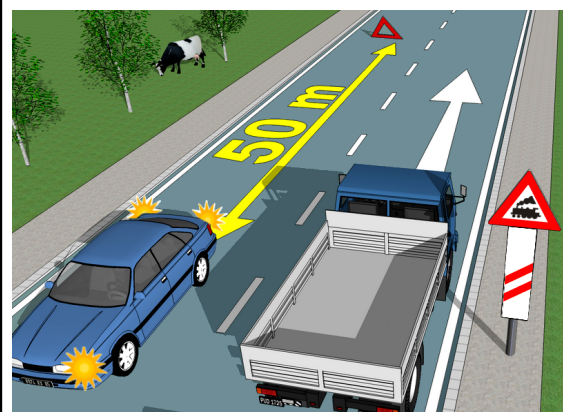
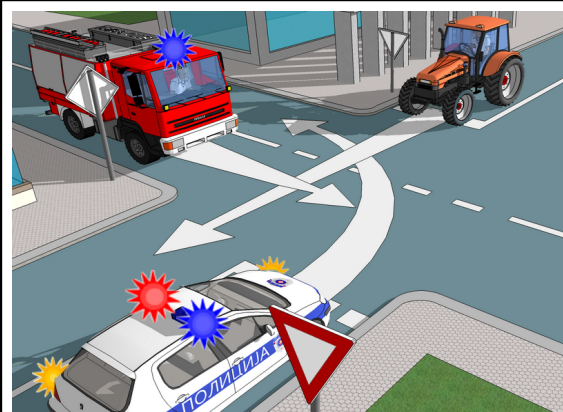
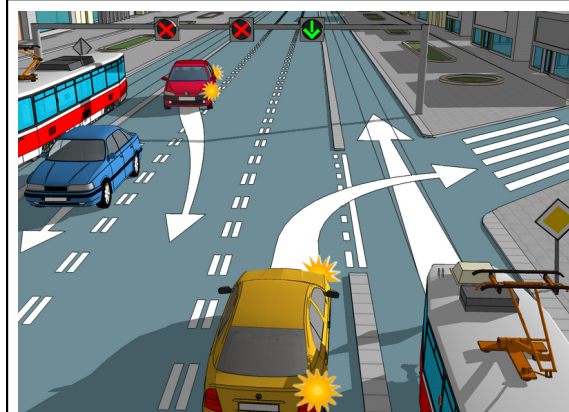
- а) 80 m. ☐
- б) 160 m. ☐
- в) 240 m. ☐

2


10. У ситуацији приказаној на слици, на путу ван насеља, сигурносни троугао је постављен:

- а) прописно, иза принудно заустављеног возила, на прописаној удаљености. ☐
- б) непрописно. ☐

2



	<p>1. У ситуацији приказаној на слици, возач жутог путничког возила сме да изврши скретање улево:</p> <p>а) да. <input type="checkbox"/></p> <p>б) да, при чему је дужан да пропусти плаво путничко возило. <input type="checkbox"/></p> <p>в) не. <input type="checkbox"/></p>	3
	<p>2. У ситуацији приказаној на слици, возач жутог путничког возила:</p> <p>а) није дужан да се заустави испред саобраћајног знака „укрштање са путем са првенством пролаза” <input type="checkbox"/></p> <p>б) дужан је да се заустави испред саобраћајног знака „укрштање са путем са првенством пролаза” и пропусти возила која се крећу путем на који он наилази. <input type="checkbox"/></p>	2
	<p>3. Возач путничког возила, у ситуацији приказаној на слици, дужан је да поступи:</p> <p>а) само у складу са правилом саобраћаја о првенству пролаза. <input type="checkbox"/></p> <p>б) само у складу са значењем саобраћајних знакова. <input type="checkbox"/></p> <p>в) у складу са правилом саобраћаја о првенству пролаза и значењем саобраћајних знакова. <input type="checkbox"/></p>	3
	<p>4. Возач путничког возила, у ситуацији приказаној на слици:</p> <p>а) дужан је да пропусти возило ватрогасне службе а има првенство пролаза у односу на трамвај. <input type="checkbox"/></p> <p>б) дужан је да пропусти оба возила. <input type="checkbox"/></p> <p>в) има првенство пролаза у односу на оба возила. <input type="checkbox"/></p>	3
	<p>5. У ситуацији приказаној на слици, возач црвеног путничког возила је зауставио своје возило:</p> <p>а) прописно, јер је укључио све показиваче правца. <input type="checkbox"/></p> <p>б) прописно, јер не омета прелазак пешака преко коловоза. <input type="checkbox"/></p> <p>в) непрописно. <input type="checkbox"/></p>	2
	<p>6. У ситуацији приказаној на слици, возач трактора</p> <p>а) дужан је да пропусти пешаке. <input type="checkbox"/></p> <p>б) није дужан да пропусти пешаке. <input type="checkbox"/></p> <p>в) дужан је да звучним знаком упозори пешаке. <input type="checkbox"/></p>	3
	<p>7. Возач сивог путничког возила, у ситуацији приказаној на слици:</p> <p>а) обавезан је да на првој раскрсници изврши скретање улево. <input type="checkbox"/></p> <p>б) не сме на првој раскрсници да изврши скретање улево. <input type="checkbox"/></p>	2
	<p>8. У ситуацији приказаној на слици, возач жутог путничког возила нагло је успорио своје возило и започео скретање удесно:</p> <p>а) прописно, јер тиме не омета друге учеснике у саобраћају. <input type="checkbox"/></p> <p>б) непрописно. <input type="checkbox"/></p> <p>в) прописно, јер постоји довољно простора за безбедно извођење тих радњи. <input type="checkbox"/></p>	3
	<p>9. Возач возила које је принудно заустављено, у ситуацији приказаној на слици, укључио је десни показивач правца:</p> <p>а) прописно. <input type="checkbox"/></p> <p>б) непрописно, јер је дужан да укључи позициона светла. <input type="checkbox"/></p> <p>в) непрописно, јер је дужан да укључи све показиваче правца. <input type="checkbox"/></p>	2
	<p>10. У ситуацији приказаној на слици, на путу у насељу, сигурносни троугао:</p> <p>а) није постављен на прописаној удаљености. <input type="checkbox"/></p> <p>б) постаљен је на прописаној удаљености. <input type="checkbox"/></p>	2



1. У ситуацији приказаној на слици, возач путничког возила:

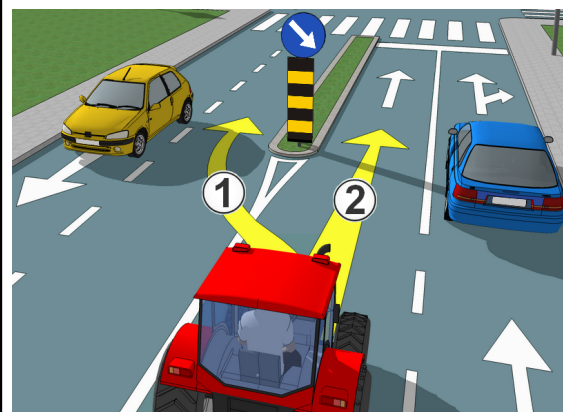
- а) не сме да изврши скретање улево. ☐
- б) сме да изврши скретање улево, при чему није дужан да пропусти трамвај. ☐
- в) сме да изврши скретање улево, при чему је дужан да пропусти трамвај. ☐

3

2. У ситуацији приказаној на слици, возачу трамваја је:

- а) забрањен пролазак кроз раскрсницу. ☐
- б) дозвољен пролазак кроз раскрсницу. ☐
- в) дозвољен пролазак кроз раскрсницу, с тим да је дужан да пропусти возила која наилазе са његове десне стране. ☐

3



3. Возач трактора, у ситуацији приказаној на слици, може се кретати:

- а) само путањом број 2. ☐
- б) само путањом број 1. ☐
- в) било којом путањом. ☐

3

4. Табла са наизменичним црно жутим пољима, приказана на слици:

- а) упозорава возаче на наилазак на разделно острво. ☐
- б) обавештава возаче о постављеним препрекама на путу. ☐
- в) обавештава возаче о наиласку на место на којем се изводе радови. ☐

2



5. Возач плавог путничког возила, у ситуацији приказаној на слици:

- а) дужан је да пропусти возило хитне медицинске помоћи а има првенство пролаза у односу на возило ватрогасне службе. ☐
- б) дужан је да пропусти оба возила. ☐
- в) има првенство пролаза у односу на оба возила. ☐

3

6. У ситуацији приказаној на слици, возило ватрогасне службе:

- а) је возило под пратњом. ☐
- б) је возило са правом првенством пролаза. ☐
- в) није возило под пратњом ни возило са правом првенства пролаза. ☐

2



7. У ситуацији приказаној на слици, на уласку у непрегледну кривину, возач путничког возила:

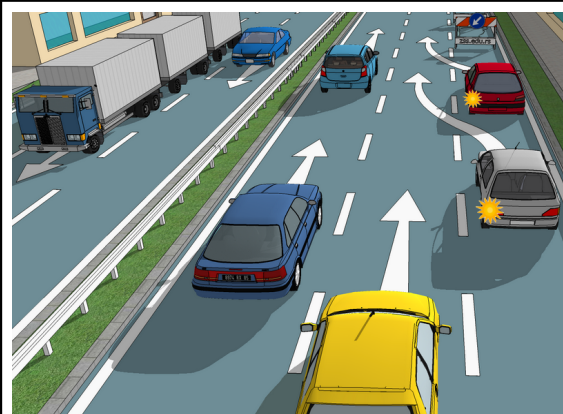
- а) дужан је да употреби светлосни знак упозорења. ☐
- б) дужан је да употреби звучни знак упозорења. ☐
- в) није дужан да употреби светлосни или звучни знак упозорења. ☐

2

8. У ситуацији приказаној на слици, дању у условима добре видљивости, на возилу које се креће на путу:

- а) морају бити укључена позициона светла. ☐
- б) не морају бити укључена позициона светла. ☐

2



9. У ситуацији приказаној на слици, када је крајњом десном саобраћајном траком онемогућен саобраћај, возач жутог путничког возила:

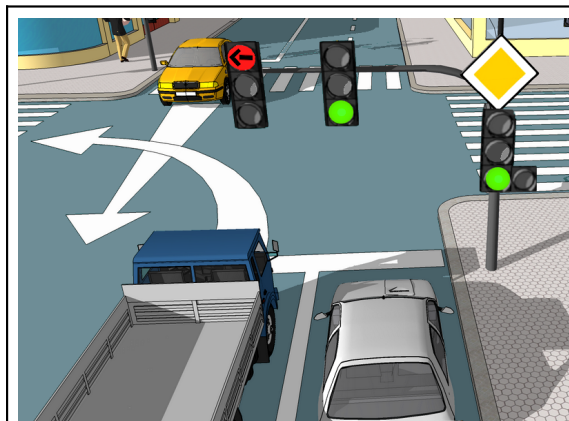
- а) дужан је да омогући укључивање једног возила у саобраћајну траку којом се креће. ☐
- б) дужан је да омогући укључивање оба возила у саобраћајну траку којом се креће. ☐
- в) није дужан је да омогући укључивање возила у саобраћајну траку којом се креће. ☐

3

10. У ситуацији приказаној на слици, на путу у насељу који није аутопут и мотопут, теретно возило вуче два прикључна возила:

- а) прописно. ☐
- б) непрописно. ☐

2



1. У ситуацији приказаној на слици, возач теретног возила:
- сме да уђе у раскрсницу и изврши скретање улево, при чему је дужан да пропусти жуто путничко возило
 - сме да уђе у раскрсницу и изврши скретање улево без заустављања.
 - дужан је да се заустави непосредно испред линије заустављања.

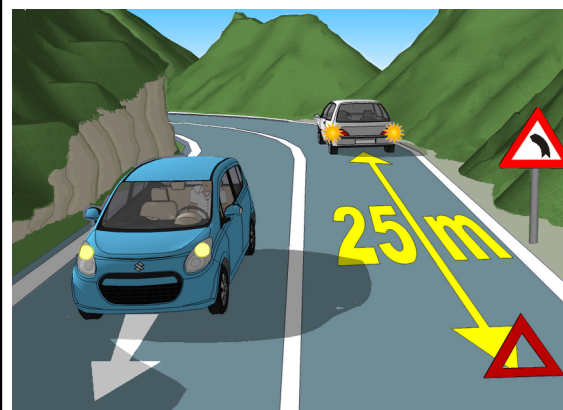
☐
☐
☐

3

2. У ситуацији приказаној на слици, возач сивог путничког возила:
- може наставити кретање право или извршити скретање удесно.
 - сме наставити кретање само право.
 - може наставити кретање у свим смеровима.

☐
☐
☐

3



3. У ситуацији приказаној на слици, дању у условима добре видљивости, на плавом путничком возилу које се креће на путу, укључена су само дневна светла:
- прописно.
 - прописно, с тим да морају бити укључена и позициона светла.
 - непрописно, јер морају бити укључена кратка и позициона светла

☐
☐
☐

2

4. У ситуацији приказаној на слици, на путу ван насеља, сигурносни троугао:

- постављен је на прописаној удаљености.
- није постављен на прописаној удаљености.

☐
☐

2



5. Возач возила хитне медицинске помоћи, у ситуацији приказаној на слици:

- дужан је да пропусти возило полиције а има првенство пролаза у односу на плаво путничко возило.
- дужан је да пропусти оба возила.
- има првенство пролаза у односу на оба возила.

☐
☐
☐

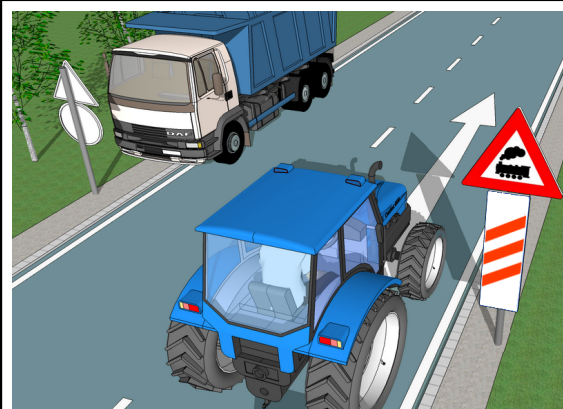
3

6. У ситуацији приказаној на слици, возило хитне медицинске помоћи:

- је возило под пратњом.
- је возило са правом првенством пролаза.
- није возило под пратњом ни возило са правом првенства пролаза.

☐
☐
☐

2



7. Теретном возилу, у ситуацији приказаној на слици:

- забрањено је само паркирање.
- дозвољено је заустављање и паркирање.
- забрањено је заустављање и паркирање.

☐
☐
☐


2

8. У ситуацији приказаној на слици, трактор се приближава:

- прелазу пута преко железничке пруге који није обезбеђен браницима или полубраницима.
- прелазу пута преко железничке пруге који је обезбеђен браницима или полубраницима.

☐
☐

2



9. У ситуацији приказаној на слици, на путу у насељу, возач сивог путничког возила врши претицање:

- прописно, јер не омета саобраћај из супротног смера.
- прописно, јер возач испред њега није дао знак за претицање или обилажење.
- непрописно.

☐
☐
☐

3

10. У ситуацији приказаној на слици, возач плавог путничког возила се укључује у саобраћај:

- прописно, јер је укључио леви показивач правца.
- непрописно, јер се пре укључивања левог показивача правца није уверио да то може извршити на безбедан начин.
- прописно, јер има предност у односу на теретно возило.

☐
☐
☐

3

<p>11. Ако се на средини пута са двосмерним саобраћајем налази површина која није намењена за саобраћај возила, објекат или уређај, возила морају да их обилазе:</p> <p>а) само са десне стране.</p> <p>б) само са леве стране.</p> <p>в) са било које стране.</p>	<input type="checkbox"/> <input type="checkbox"/> <input type="checkbox"/>	3
<p>12. Организовану колону пешака која се креће по коловозу, возач:</p> <p>а) сме возилом да пресеца уз повећану опрезност.</p> <p>б) сме возилом да пресеца, само ако се колона пешака креће ван пешачког прелаза.</p> <p>в) не сме возилом да пресеца.</p>	<input type="checkbox"/> <input type="checkbox"/> <input type="checkbox"/>	3
<p>13. На јавном путу, ако се возило заустави на коловозу, осим приликом паркирања на обележеном паркингу, односно због поступања по саобраћајном знаку или правилу саобраћаја, возач је дужан да на возилу укључи:</p> <p>а) позициона светла.</p> <p>б) све показиваче правца.</p> <p>в) десни показивач правца.</p>	<input type="checkbox"/> <input type="checkbox"/> <input type="checkbox"/>	2
<p>14. Возач не сме да заустави или паркира возило на делу пута где би ширина слободног пролаза од заустављеног или паркираног возила до неискривљене уздужне линије на коловозу, супротне ивице коловоза или препреке на путу била мања од:</p> <p>а) 5 метара.</p> <p>б) 3 метра.</p> <p>в) 15 метара.</p>	<input type="checkbox"/> <input type="checkbox"/> <input type="checkbox"/>	3
<p>15. Возач моторног возила, када се укључује у саобраћај из дворишта, гараже или друге површине дужан је да постави лице које ће омогућити безбедан излазак возила на пут:</p> <p>а) увек када се укључује у саобраћај.</p> <p>б) само по магли, снегу или киши.</p> <p>в) када му је смањена прегледност или видљивост.</p>	<input type="checkbox"/> <input type="checkbox"/> <input type="checkbox"/>	2
<p>16. У тунелу са најмање две саобраћајне траке за кретање возила у истом смеру:</p> <p>а) дозвољено је претицање или обилажење.</p> <p>б) дозвољено је само обилажење.</p> <p>в) забрањено је претицање или обилажење.</p>	<input type="checkbox"/> <input type="checkbox"/> <input type="checkbox"/>	3
<p>17. Возач који оставља возило на путу, пре него што напусти возило, дужан је да:</p> <p>а) предузме све потребне мере којим се спречава да се возило само покрене са места на коме је заустављено, односно паркирано као и да предузме све потребне мере да обезбеди возило од неовлашћене употребе.</p> <p>б) укључи све показиваче правца.</p> <p>в) укључи паркирна светла.</p>	<input type="checkbox"/> <input type="checkbox"/> <input type="checkbox"/>	1
<p>18. Возач је дужан да уместо дугих светала употребљава кратка, кад при мимоилажењу са другим возилом оцени да светлом свог возила заслепљује возача возила које му долази у сусрет, а увек на одстојању мањем од:</p> <p>а) 100 метара.</p> <p>б) 150 метара.</p> <p>в) 200 метара.</p>	<input type="checkbox"/> <input type="checkbox"/> <input type="checkbox"/>	3
<p>19. Возач који се возилом приближава прелазу пута преко железничке пруге, дужан је:</p> <p>а) да кретање настави непромењеном брзином, јер има првенство пролаза у односу на шинска возила.</p> <p>б) да кретање возила подеси тако да га може зауставити пред уређајем за затварање саобраћаја на прелазу или пред уређајем за давање знакова којима се најављује приближавање воза, односно да може да заустави возило пре него што ступи на железничку пругу.</p> <p>в) да возило заустави, пре него што пређе преко железничке пруге.</p>	<input type="checkbox"/> <input type="checkbox"/> <input type="checkbox"/>	3
<p>20. Возач који на путу сусретне или га сустигне возило, односно возила са првенством пролаза, дужан је:</p> <p>а) да одмах заустави своје возило уз десну ивицу коловоза.</p> <p>б) да одмах уклони своје возило са коловоза.</p> <p>в) да пропусти та возила, да им омогући мимоилажење и претицање, односно обилажење, и по потреби да уклони возило са коловоза или се заустави, као и да се придржава наредби које му дају лица из пратње, односно да кретање настави тек пошто ова возила прођу.</p>	<input type="checkbox"/> <input type="checkbox"/> <input type="checkbox"/>	3

11. У случају када знак, односно наредба које даје овлашћено лице које врши непосредно регулисање саобраћаја, одступа од значења ознаке на коловозу и тротоару, возач је дужан да поступи у складу са:		
а) знаком, односно наредбом које даје овлашћено лице.	<input type="checkbox"/>	3
б) правилом саобраћаја.	<input type="checkbox"/>	
в) значењем ознака на коловозу и тротоару.	<input type="checkbox"/>	
12. Кретање возила уназад, при смањеној видљивости:		
а) дозвољено је само ако се тиме не ометају други учесници у саобраћају.	<input type="checkbox"/>	3
б) дозвољено је само на кратком делу пута.	<input type="checkbox"/>	
в) није дозвољено.	<input type="checkbox"/>	
13. На путу у насељу са најмање две саобраћајне траке у истом смеру, возач:		
а) сме да се креће саобраћајном траком која се не налази уз десну ивицу коловоза само у случају када је саобраћајна трака уз десну ивицу коловоза заузета возилима у колони.	<input type="checkbox"/>	3
б) може да се креће возилом саобраћајном траком која се не налази уз десну ивицу коловоза, ако тиме не омета возила која се крећу иза његовог возила.	<input type="checkbox"/>	
в) сме да се креће саобраћајном траком која се не налази уз десну ивицу коловоза само у случају извођења радње претицања.	<input type="checkbox"/>	
14. Брзина кретања за тракторе, на путу у насељу, ограничена је на:		
а) 40 km/h.	<input type="checkbox"/>	3
б) 30 km/h.	<input type="checkbox"/>	
в) 50 km/h.	<input type="checkbox"/>	
15. Возач не сме да заустави или паркира возило на раскрсници и на одстојању, односно растојању мањем од:		
а) 5 метара од најближе ивице попречног коловоза.	<input type="checkbox"/>	2
б) 3 метра од најближе ивице попречног коловоза.	<input type="checkbox"/>	
в) 15 метара од најближе ивице попречног коловоза.	<input type="checkbox"/>	
16. Возач не сме возилом да врши претицање или обилажење, ако је возач који се креће испред њега на истој саобраћајној траци:		
а) успорио кретање свог возила.	<input type="checkbox"/>	3
б) дао знак за претицање или обилажење.	<input type="checkbox"/>	
в) дао светлосни знак упозорења.	<input type="checkbox"/>	
17. Возило које се употребљава приликом извођења радова, односно других активности, на путу док се ти радови, односно активности, обављају на путу мора да има:		
а) укључене све показиваче правца.	<input type="checkbox"/>	2
б) укључено црвено ротационо или трепћуће светло.	<input type="checkbox"/>	
в) укључено жуто ротационо или трепћуће светло.	<input type="checkbox"/>	
18. Вучење трактора са натовареним прикључним возилом за трактор:		
а) није дозвољено.	<input type="checkbox"/>	2
б) дозвољено је само до првог места погодног за претовар терета, а изузетно и до првог места на коме се може отклонити неисправност на возилу.	<input type="checkbox"/>	
в) дозвољено је само дању у условима добре видљивости.	<input type="checkbox"/>	
19. На прелазу пута преко железничке пруге, када се дају светлосни или звучни знаци који упозоравају да ће уређај за затварање саобраћаја почети да се спушта, возач:		
а) дужан је да се заустави пред прелазом пута преко железничке пруге.	<input type="checkbox"/>	3
б) може прећи преко железничке пруге, ако се увери да то може урадити безбедно, пре наиласка шинског возила.	<input type="checkbox"/>	
в) може прећи преко железничке пруге, само уколико постоји довољно простора поред браника или полубраника.	<input type="checkbox"/>	
20. Возила која врше пратњу возила под пратњом:		
а) морају давати посебне звучне и светлосне знаке.	<input type="checkbox"/>	2
б) могу давати само светлосне знакове упозорења (узаустопно или наизменично паљење дугих светала).	<input type="checkbox"/>	
в) морају давати светлосне знакове упозорења (узаустопно или наизменично паљење дугих светала) и посебне звучне знаке.	<input type="checkbox"/>	

11. Светлоодбојни прслук се мора налазити:		
а) у тракторима, радним машинама, теретним возилима и аутобусима када учествују у саобраћају на путу.	<input type="checkbox"/>	1
б) у путничком возилу, теретном возилу и аутобусу када учествују у саобраћају на путу.	<input type="checkbox"/>	
в) у свим моторним возилима када учествују у саобраћају на путу.	<input type="checkbox"/>	
12. Возач и путници морају користити уграђене сигурносне појасеве:		
а) само када је возило у саобраћају на путу ван насеља.	<input type="checkbox"/>	2
б) увек када је возило у саобраћају на путу.	<input type="checkbox"/>	
в) само када је возило у саобраћају на путу у насељу.	<input type="checkbox"/>	
13. Кретање возилом уназад је:		
а) дозвољено.	<input type="checkbox"/>	3
б) дозвољено, само на путевима у насељу, искључиво на кратком делу пута ако се тиме не ометају остали учесници у саобраћају	<input type="checkbox"/>	
в) забрањено, осим на кратком делу пута, оном страном коловоза којом се до тада возило кретало унапред ако се тиме не угрожавају нити ометају други учесници у саобраћају.	<input type="checkbox"/>	
14. На путу ван насеља, уколико саобраћајним знаком није другачије одређено, осим на аутопуту и мотопуту, возач не сме да се креће брзином већом од:		
а) 100 km/h.	<input type="checkbox"/>	3
б) 80 km/h.	<input type="checkbox"/>	
в) 90 km/h.	<input type="checkbox"/>	
15. Возач који намерава да прође раскрсницу, на којој има првенство пролаза, ако би се због густине саобраћаја зауставио на раскрсници или пешачком прелазу и тиме ометао или онемогућио саобраћај возила односно пешака:		
а) може да уђе у раскрсницу	<input type="checkbox"/>	3
б) мора да уђе у раскрсницу, без обзира на густину саобраћаја, да не би ометао возила која се налазе иза њега	<input type="checkbox"/>	
в) не сме да уђе у раскрсницу	<input type="checkbox"/>	
16. Претицање трамваја који се креће по шинама постављеним на средини коловоза, ако између њега и десне ивице коловоза постоји саобраћајна трака, дозвољено је:		
а) са било које стране	<input type="checkbox"/>	3
б) само са леве стране.	<input type="checkbox"/>	
в) само са десне стране.	<input type="checkbox"/>	
17. Возач не сме да заустави или паркира возило на прелазу пута преко железничке пруге, односно трамвајских шина и на растојању, односно одстојању мањем од:		
а) 5 метара од прелаза.	<input type="checkbox"/>	3
б) 15 метара од прелаза.	<input type="checkbox"/>	
в) 10 метара од прелаза.	<input type="checkbox"/>	
18. За време магле, возач моторног возила је дужан да, уместо дугих светала, употребљава:		
а) позициона светла	<input type="checkbox"/>	2
б) светла за маглу	<input type="checkbox"/>	
в) кратка светла.	<input type="checkbox"/>	
19. Када је светлосним саобраћајним знаком којим се најављује приближавање воза прелазу пута преко железничке пруге у истом нивоу без браника, забрањен пролаз, возач:		
а) може прећи преко железничке пруге, само ако се увери да то може урадити безбедно, пре наиласка шинског возила.	<input type="checkbox"/>	3
б) дужан је да се заустави пред прелазом преко железничке пруге	<input type="checkbox"/>	
в) може прећи преко железничке пруге, јер има предност у односу на шинско возило.	<input type="checkbox"/>	
20. Возила под пратњом имају увек првенство пролаза у односу на сва друга возила:		
а) на раскрсницама на којима је саобраћај регулисан правилном саобраћаја или саобраћајним знаковима	<input type="checkbox"/>	3
б) на свим раскрсницама, без обзира на начин регулисања саобраћаја	<input type="checkbox"/>	
в) на раскрсницама на којима је саобраћај регулисан светлосним саобраћајним знаковима или знацима полицијског службеника	<input type="checkbox"/>	

11. Када лица која улазе, односно излазе из возила за јавни превоз путника заустављеног на стајалишту, морају да пређу преко саобраћајне траке, возач возила који се креће том саобраћајном траком иза возила за јавни превоз путника:		
а) мора да се креће опрезно, смањеном брзином.	<input type="checkbox"/>	3
б) мора што пре да прође како не би ометао улазак и излазак путника	<input type="checkbox"/>	
в) мора да се заустави док путници улазе односно излазе из возила за јавни превоз путника.	<input type="checkbox"/>	
12. На раскрсници на којој је саобраћај регулисан саобраћајним знаковима, односно ознакама на коловозу и тротоару, међусобно првенство пролаза возила на путу који се укршта са путем са првенством пролаза, регулише се:		
а) правилом "десне стране" и правилом "левог скретања"	<input type="checkbox"/>	3
б) правилом "десног скретања"	<input type="checkbox"/>	
в) међусобним договором возача.	<input type="checkbox"/>	
13. На путу у насељу, где брзина није ограничена постављеним саобраћајним знаком, возач не сме да се креће брзином већом од:		
а) 60 km/h.	<input type="checkbox"/>	3
б) 50 km/h.	<input type="checkbox"/>	
в) 80 km/h.	<input type="checkbox"/>	
14. Возач који намерава да прође раскрсницу, када му светлосна сигнализација (семафор) то дозвољава:		
а) не сме да уђе у раскрсницу, ако ће се због густине саобраћаја зауставити на раскрсници или пешачком прелазу, и тиме ометати или онемогућити саобраћај возила, односно пешака	<input type="checkbox"/>	3
б) сме да уђе у раскрсницу без обзира на густину саобраћаја	<input type="checkbox"/>	
в) мора да уђе у раскрсницу како не би ометао возила која се налазе иза њега.	<input type="checkbox"/>	
15. Ако је возило на коловозу заузело такав положај и његов возач даје такав знак да се са сигурношћу може закључити да то возило скреће улево:		
а) претицање или обилажење тог возила мора да се врши са десне стране	<input type="checkbox"/>	3
б) претицање или обилажење тог возила мора да се врши са леве стране	<input type="checkbox"/>	
в) забрањено је претицање или обилажење тог возила.	<input type="checkbox"/>	
16. На јавном путу ван насеља, кад постоји могућност заустављања или паркирања ван коловоза, возач:		
а) не сме зауставити или паркирати возило на коловозу	<input type="checkbox"/>	3
б) сме зауставити или паркирати возило на коловозу, само ако не омета кретање других возила	<input type="checkbox"/>	
в) не сме зауставити или паркирати возило на коловозу само ноћу и у условима смањене видљивости.	<input type="checkbox"/>	
17. Светлосни знак упозорења даје се:		
а) узастопним или наизменичним паљењем кратких светала	<input type="checkbox"/>	2
б) узастопним или наизменичним паљењем дугих светала	<input type="checkbox"/>	
в) наизменичним паљењем дневних светала	<input type="checkbox"/>	
18. Када је укључено дуго, односно кратко светло, односно светло за маглу, позициона светла:		
а) морају бити укључена само када је возило заустављено	<input type="checkbox"/>	2
б) морају бити укључена	<input type="checkbox"/>	
в) не морају бити укључена.	<input type="checkbox"/>	
19. Кретање трактора на аутопуту:		
а) дозвољено је, само крајњом саобраћајном траком која се протеже уз десну ивицу коловоза	<input type="checkbox"/>	2
б) дозвољено је	<input type="checkbox"/>	
в) није дозвољено	<input type="checkbox"/>	
20. На возила под пратњом, под условом да не угрожавају безбедност других учесника у саобраћају, не примењују се одредбе Закона о безбедности саобраћаја на путевима:		
а) о правилима скретања и о употреби светала у саобраћају.	<input type="checkbox"/>	2
б) само о ограничењу брзине.	<input type="checkbox"/>	
в) о ограничењу брзине, о пропуштању пешака, о забрани пресецања колоне пешака и о забрани претицања и обилажења возила	<input type="checkbox"/>	

11. У случају када значење светлосног саобраћајног знака одступа од значења другог саобраћајног знака, возач је дужан да поступи у складу са:		
а) правилом саобраћаја којим се регулише првенство пролаза.	<input type="checkbox"/>	3
б) значењем светлосног саобраћајног знака.	<input type="checkbox"/>	
в) значењем другог саобраћајног знака.	<input type="checkbox"/>	
12. Возач сме да се укључи возилом у саобраћај на путу са површине на којој се не врши саобраћај или са места на коме је возило било заустављено или паркирано или да се укључи возилом у саобраћај, само:		
а) ако је укључио показивач правца којим показује намеру вршења такве радње.	<input type="checkbox"/>	3
б) ако се уверио да тиме неће ометати остале учеснике у саобраћају и о томе обавестио друге учеснике у саобраћају.	<input type="checkbox"/>	
в) ако је укључио звучни знак упозорења којим показује намеру вршења такве радње.	<input type="checkbox"/>	
13. Возач који прилази раскрсници дужан је:		
а) да на довољном одстојању пред раскрсницом, возилом изврши престројавање и заузме положај на саобраћајној траци предвиђеној за пролазак кроз раскрсницу у смеру у којем жели наставити кретање.	<input type="checkbox"/>	3
б) да у непосредној близини раскрснице, возилом изврши престројавање и заузме положај на саобраћајној траци предвиђеној за пролазак кроз раскрсницу у смеру у којем жели наставити кретање.	<input type="checkbox"/>	
в) да смањи брзину кретања возила, како би могао на раскрсници да изврши престројавање и заузме одговарајући положај за смер у којем жели наставити кретање.	<input type="checkbox"/>	
14. Претицање се врши са:		
а) десне стране возила које се претиче.	<input type="checkbox"/>	3
б) леве стране возила које се претиче.	<input type="checkbox"/>	
в) било које стране возила које се претиче.	<input type="checkbox"/>	
15. Звучни знак упозорења, на путу ван насеља, возач је дужан да употреби:		
а) увек, када врши радњу претицања или обилажења.	<input type="checkbox"/>	2
б) због упозорења другом учеснику у саобраћају када жели да га претекне или обиђе, ако би без тог знака постојала опасност настанка саобраћајне незгоде.	<input type="checkbox"/>	
в) само ноћу и у условима смањене видљивости када врши радњу претицања или обилажења.	<input type="checkbox"/>	
16. Возач може да заустави или паркира возило на местима која се налазе на средини коловоза:		
а) само ако тиме не омета друге учеснике у саобраћају.	<input type="checkbox"/>	3
б) увек када постоји довољно простора	<input type="checkbox"/>	
в) само ако су та места обележена саобраћајним знаком као места за паркирање возила	<input type="checkbox"/>	
17. Брзина кретања за тракторе на путу ван насеља ограничена је на:		
а) 50 km/h.	<input type="checkbox"/>	3
б) 40 km/h.	<input type="checkbox"/>	
в) 80 km/h.	<input type="checkbox"/>	
18. Ноћу и дању у условима смањене видљивости, на возилу на путу, задња позициона светла:		
а) морају бити укључена	<input type="checkbox"/>	2
б) не морају бити укључена.	<input type="checkbox"/>	
в) морају бити укључена само кад је возило заустављено	<input type="checkbox"/>	
19. Кретање трактора на мотопуту:		
а) дозвољено је.	<input type="checkbox"/>	2
б) није дозвољено	<input type="checkbox"/>	
в) дозвољено је само дању у условима добре видљивости.	<input type="checkbox"/>	
20. Возач који на путу сусретне или га сустигне возило, односно возила под пратњом, дужан је:		
а) да одмах заустави своје возило уз десну ивицу коловоза.	<input type="checkbox"/>	2
б) да одмах уклони своје возило са коловоза.	<input type="checkbox"/>	
в) да пропусти та возила, да им омогући мимоилажење и претицање, односно обилажење, и по потреби да уклони возило са коловоза или се заустави, као и да се придржава наредби које му дају лица из пратње, односно да кретање настави тек пошто ова возила прођу	<input type="checkbox"/>	

11. У случају када значење саобраћајног знака одступа од значења ознаке на коловозу и тротоару, возач је дужан да поступи у складу са:		
а) значењем саобраћајног знака.	<input type="checkbox"/>	3
б) значењем ознака на коловозу и тротоару.	<input type="checkbox"/>	
в) правилом саобраћаја.	<input type="checkbox"/>	
12. Вожња, када возач изврши претицање колоне возила при чему својим возилом прелази или се креће по неискривљеној уздужној линији која раздваја коловозне траке по смеровима кретања, сматра се:		
а) насилничком вожњом.	<input type="checkbox"/>	2
б) безобзирном вожњом.	<input type="checkbox"/>	
в) непрописним поступањем, које није у грубој супротности са правилима саобраћаја.	<input type="checkbox"/>	
13. Полукружно окретање возила у подвожњаку и на надвожњаку је:		
а) дозвољено.	<input type="checkbox"/>	3
б) забрањено.	<input type="checkbox"/>	
в) дозвољено, само дању и у условима добре видљивости.	<input type="checkbox"/>	
14. На путу на коме постоје најмање две саобраћајне траке намењене за саобраћај возила у истом смеру, на коме су колоне возила, брже кретање возила у једној траци од кретања возила у другој траци:		
а) сматра се претицањем.	<input type="checkbox"/>	2
б) не сматра се претицањем.	<input type="checkbox"/>	
в) сматра се претицањем само на путевима ван насеља.	<input type="checkbox"/>	
15. Ако се поред коловоза налази дете које не обраћа пажњу на кретање возила, возач је дужан:		
а) да употреби звучни знак упозорења.	<input type="checkbox"/>	3
б) да укључи све показиваче правца.	<input type="checkbox"/>	
в) да употреби светлосни знак упозорења.	<input type="checkbox"/>	
16. Приликом паркирања возач:		
а) дужан је да возило паркира на једном паркинг месту предвиђеном за паркирање те врсте возила.	<input type="checkbox"/>	3
б) може да паркира на највише два паркинг места, ако су димензије возила такве да не може стати на једно паркинг место.	<input type="checkbox"/>	
в) може да паркира возило, без обзира колико паркинг места заузима.	<input type="checkbox"/>	
17. На пешачкој стази, односно на делу тротоара који је намењен за кретање лица са посебним потребама, возач:		
а) сме да заустави или паркира возило.	<input type="checkbox"/>	3
б) не сме да заустави или паркира возило.	<input type="checkbox"/>	
в) сме само да заустави возило уколико тако заустављено возило не представља опасност или сметњу у саобраћају или кретању пешака.	<input type="checkbox"/>	
18. Радна машина мора имати укључено жуто ротационо или трепћуће светло:		
а) само када се креће на путу ван насеља.	<input type="checkbox"/>	2
б) увек када учествује у саобраћају на путу.	<input type="checkbox"/>	
в) ноћу и у условима смањене видљивости.	<input type="checkbox"/>	
19. Брзина кретања за тракторе, када се у прикључном возилу које вуче трактор превози најмање једно лице, ограничена је на:		
а) 20 km/h.	<input type="checkbox"/>	3
б) 40 km/h.	<input type="checkbox"/>	
в) 30 km/h.	<input type="checkbox"/>	
20. Када полицијско возило са првенством пролаза даје истовремено и светлосни знак упозорења (узаустопно или наизменично паљење дугих светала), возач возила које се креће непосредно испред полицијског возила које даје те знаке, мора одмах:		
а) да смањи брзину кретања свог возила и помери се ближе десној ивици коловоза.	<input type="checkbox"/>	2
б) безбедно да заустави своје возило уз десну ивицу коловоза, а по могућности ван коловоза.	<input type="checkbox"/>	
в) да уклони возило са коловоза.	<input type="checkbox"/>	

<p>11. У случају када знак, односно наредба које даје овлашћено лице које врши непосредно регулисање саобраћаја, одступа од значења другог саобраћајног знака, возач је дужан да поступи у складу са:</p> <p>а) правилом саобраћаја којим се регулише првенство пролаза.</p> <p>б) значењем другог саобраћајног знака.</p> <p>в) знаком, односно наредбом које даје овлашћено лице.</p>	<input type="checkbox"/> <input type="checkbox"/> <input type="checkbox"/>	3
<p>12. У случају застоја саобраћаја на путу где постоје физички одвојене коловозне траке, возачи су дужни да оставе слободан простор за пролаз возила под пратњом и возила са правом првенства пролаза, на тај начин што ће:</p> <p>а) возачи који се налазе у десној односно средњим саобраћајним тракама заузети положај уз десну ивицу саобраћајне траке, а возачи који се налазе у левој саобраћајној траци заузети положај уз леву ивицу саобраћајне траке, тако да остављен простор мора бити довољан за несметани пролаз ових возила.</p> <p>б) сви возачи заузети положај уз десну ивицу десне саобраћајне траке, тако да остављен простор, са леве стране, мора бити довољан за несметани пролаз ових возила.</p>	<input type="checkbox"/> <input type="checkbox"/>	2
<p>13. Полукружно окретање возила у тунелу, на мосту и на вијадукту је:</p> <p>а) дозвољено, осим у условима смањене видљивости.</p> <p>б) забрањено.</p> <p>в) дозвољено, ако се тиме не ометају други учесници у саобраћају.</p>	<input type="checkbox"/> <input type="checkbox"/> <input type="checkbox"/>	3
<p>14. При мимоилажењу трактора и радне машине, на делу пута који је саобраћајним знаком означен као опасан успон, односно као опасна низбрдица, на коме је мимоилажење возила немогуће или је веома отежано, када једно од возила мора да се креће уназад да би се омогућило безбедно мимоилажење, кретање се уназад:</p> <p>а) трактор.</p> <p>б) радна машина.</p> <p>в) возило које, вожњом уназад, треба да пређе краћи пут.</p>	<input type="checkbox"/> <input type="checkbox"/> <input type="checkbox"/>	3
<p>15. Возачу који се креће путем са првенством пролаза, непосредно испред раскрснице и на раскрсници, претицање бицикла, мопеда или мотоцикла је:</p> <p>а) дозвољено, само на раскрсници регулисаној светлосним саобраћајним знаковима.</p> <p>б) забрањено.</p> <p>в) дозвољено.</p>	<input type="checkbox"/> <input type="checkbox"/> <input type="checkbox"/>	3
<p>16. На саобраћајницама ван уличних паркиралишта које повезују паркинг просторе и стамбене зграде са другим саобраћајницама, заустављање и паркирање возила је:</p> <p>а) забрањено, осим заустављања када заустављено возило не представља опасност или сметњу у саобраћају или кретању пешака.</p> <p>б) дозвољено.</p> <p>в) забрањено.</p>	<input type="checkbox"/> <input type="checkbox"/> <input type="checkbox"/>	3
<p>17. Моторно возило сме да вуче друго моторно возило:</p> <p>а) само ако је оно учествовало у саобраћајној незгоди.</p> <p>б) само ако оно, због неисправности или недостатка појединих делова, не може само да се креће.</p> <p>в) само ако оно није регистровано.</p>	<input type="checkbox"/> <input type="checkbox"/> <input type="checkbox"/>	3
<p>18. Светла, односно катадиоптери, за време вожње не смеју да буду заклоњени нити задрљани:</p> <p>а) у мери да су неуочљиви за остале учеснике у саобраћају.</p> <p>б) у мери да се не уочавају на удаљености мањој од 100 метара.</p> <p>в) у мери да се ноћу не уочавају на удаљености мањој од 200 метара.</p>	<input type="checkbox"/> <input type="checkbox"/> <input type="checkbox"/>	2
<p>19. Возач је дужан да звучни знак упозорења даје:</p> <p>а) у мери која је довољна да се други учесници у саобраћају упозоре.</p> <p>б) тако да не траје дуже од 5 секунди.</p> <p>в) тако да траје најмање 2 секунде.</p>	<input type="checkbox"/> <input type="checkbox"/> <input type="checkbox"/>	2
<p>20. Употреба жутог ротационог или трепћућег светла дозвољена је:</p> <p>а) само ноћу и условима смањене видљивости.</p> <p>б) само у случајевима предвиђеним законом.</p> <p>в) увек када се возило које има уграђене ове уређаје креће по путу.</p>	<input type="checkbox"/> <input type="checkbox"/> <input type="checkbox"/>	2

<p>11. У случају када знак, односно наредба које даје овлашћено лице које врши непосредно регулисање саобраћаја, одступа од значења светлосног саобраћајног знака, возач је дужан да поступи у складу са:</p> <p>а) значењем светлосног саобраћајног знака.</p> <p>б) знаком, односно наредбом које даје овлашћено лице.</p> <p>в) правилом саобраћаја којим се регулише првенство пролаза.</p>	<input type="checkbox"/> <input type="checkbox"/> <input type="checkbox"/>	3
<p>12. На путу за саобраћај возила у оба смера на коме постоје најмање четири саобраћајне траке, возач:</p> <p>а) не сме возилом да се креће, односно прелази коловозну траку намењену за саобраћај возила из супротног смера.</p> <p>б) сме возилом да се креће, односно прелази коловозну траку намењену за саобраћај возила из супротног смера.</p> <p>в) сме да се креће коловозном траком намењену за саобраћај возила из супротног смера, само када врши претицање.</p>	<input type="checkbox"/> <input type="checkbox"/> <input type="checkbox"/>	3
<p>13. У случају смањене видљивости или прегледности на путу, возач:</p> <p>а) није дужан да се креће брзином која је мања од дозвољене брзине на том делу пута.</p> <p>б) дужан је да брзину кретања возила прилагоди, тако да возило може благовремено да заустави пред сваком препреком коју под датим околностима може да види или има разлога да предвиди.</p> <p>в) дужан је да се креће брзином која није већа од 30 km/h.</p>	<input type="checkbox"/> <input type="checkbox"/> <input type="checkbox"/>	3
<p>14. Полукружно окретање возила, на делу пута који нема довољну ширину, на месту где је недовољна прегледност, као и у условима смањене видљивости је:</p> <p>а) забрањено.</p> <p>б) дозвољено, ако се тиме не ометају други учесници у саобраћају.</p> <p>в) дозвољено.</p>	<input type="checkbox"/> <input type="checkbox"/> <input type="checkbox"/>	3
<p>15. Возач коме је дат знак за претицање дужан је да помери своје возило:</p> <p>а) ка десној ивици коловоза.</p> <p>б) у смеру за који сматра да је безбеднији.</p> <p>в) ка левој ивици коловоза.</p>	<input type="checkbox"/> <input type="checkbox"/> <input type="checkbox"/>	3
<p>16. Ако упозорава друге учеснике на опасност у саобраћају, возач моторног возила је дужан да на јавном путу укључи:</p> <p>а) дуга светла.</p> <p>б) све показиваче правца на возилу.</p> <p>в) позициона светла.</p>	<input type="checkbox"/> <input type="checkbox"/> <input type="checkbox"/>	2
<p>17. На колском улазу, односно излазу из зграде, дворишта или гараже, заустављање и паркирање возила је:</p> <p>а) дозвољено.</p> <p>б) забрањено, осим заустављања у трајању до пет минута.</p> <p>в) забрањено, осим заустављања када заустављено возило не представља опасност или сметњу у саобраћају или кретању пешака.</p>	<input type="checkbox"/> <input type="checkbox"/> <input type="checkbox"/>	2
<p>18. За време кретања на путу, возач мора да држи:</p> <p>а) безбедно одстојање од возила које се креће испред њега тако да може благовремено да успори или се заустави, ако возило испред њега успори или се заустави.</p> <p>б) најмање 100 метара одстојања од возила које се креће испред њега.</p> <p>в) најмање 200 метара одстојања од возила које се креће испред њега, тако да омогућава безбедно претицање од стране возила која се крећу иза њега.</p>	<input type="checkbox"/> <input type="checkbox"/> <input type="checkbox"/>	2
<p>19. Брзина кретања за тракторе када вуче прикључно возило, на путу ван насеља, ограничена је на:</p> <p>а) 30 km/h.</p> <p>б) 40 km/h.</p> <p>в) 50 km/h.</p>	<input type="checkbox"/> <input type="checkbox"/> <input type="checkbox"/>	3
<p>20. Део пута, улице или део насеља који је првенствено намењен саобраћају пешака и који је означен одговарајућом саобраћајном сигнализацијом је:</p> <p>а) зона успореног саобраћаја.</p> <p>б) зона "30".</p> <p>в) пешачка зона.</p>	<input type="checkbox"/> <input type="checkbox"/> <input type="checkbox"/>	2

<p>11. Возач је дужан да, с обзиром на брзину кретања возила и друге околности саобраћаја, возило држи на одстојању и растојању од других возила, односно учесника у саобраћају тако:</p> <p>а) да не изазива опасност и не омета друге учеснике у саобраћају.</p> <p>б) да растојање буде најмање 1 метар а одстојање 5 метара.</p> <p>в) да растојање буде најмање 3 метра а одстојање 15 метара.</p>	<input type="checkbox"/> <input type="checkbox"/> <input type="checkbox"/>	<p>2</p>
<p>12. На путу на коме су коловозне траке физички одвојене једна од друге, возач:</p> <p>а) не сме возилом да се креће коловозном траком намењеном за саобраћај возила из супротног смера</p> <p>б) сме возилом да се креће коловозном траком намењеном за саобраћај возила из супротног смера</p> <p>в) не сме возилом да се креће коловозном траком намењеном за саобраћај возила из супротног смера, осим у случају претицања.</p>	<input type="checkbox"/> <input type="checkbox"/> <input type="checkbox"/>	<p>3</p>
<p>13. Приликом мимоилажења возач је дужан да са своје леве стране остави:</p> <p>а) најмање 1 метар растојања између свог возила и возила са којим се мимоилази, по потреби и да возило помери ка десној ивици коловоза</p> <p>б) најмање 1,5 метара растојања између свог возила и возила са којим се мимоилази, по потреби и да возило помери ка десној ивици коловоза</p> <p>в) довољно растојања између свог возила и возила са којим се мимоилази, по потреби и да возило помери ка десној ивици коловоза.</p>	<input type="checkbox"/> <input type="checkbox"/> <input type="checkbox"/>	<p>3</p>
<p>14. Ако би возилом прелазило преко неиспрекидане уздужне линије и при томе користио саобраћајну траку намењену за кретање возила из супротног смера, возач:</p> <p>а) сме да врши претицање или обилажење ако тиме не омета нормално кретање возила која долазе из супротног смера када на путу има довољно простора за безбедно извођење тих радњи</p> <p>б) не сме да врши претицање или обилажење</p> <p>в) сме да врши претицање или обилажење, само дању у условима добре видљивости.</p>	<input type="checkbox"/> <input type="checkbox"/> <input type="checkbox"/>	<p>3</p>
<p>15. На путу у насељу, на коме постоје најмање две саобраћајне траке намењене за саобраћај возила у истом смеру, пролажење са десне стране возила које се не креће крајњом десном саобраћајном траком:</p> <p>а) не сматра се претицањем.</p> <p>б) сматра се претицањем</p>	<input type="checkbox"/> <input type="checkbox"/>	<p>2</p>
<p>16. На саобраћајној траци за укључивање, искључивање, зауставној траци, саобраћајној траци за возила јавног превоза и трамвајској баштици, возач:</p> <p>а) сме само да заустави возило</p> <p>б) не сме да заустави или паркира возило</p> <p>в) сме да заустави или паркира возило, ако не омета кретање других возила.</p>	<input type="checkbox"/> <input type="checkbox"/> <input type="checkbox"/>	<p>3</p>
<p>17. Крутом везом не сме да се вуче:</p> <p>а) моторно возило чија је највећа дозвољена маса већа од укупне масе вучног возила ако му је неисправна радна кочница</p> <p>б) теретно возило или аутобус.</p> <p>в) моторно возило које нема исправан уређај за управљање, нити моторно возило чија је укупна маса већа од укупне масе вучног возила ако му је неисправна радна кочница.</p>	<input type="checkbox"/> <input type="checkbox"/> <input type="checkbox"/>	<p>3</p>
<p>18. За време магле, на моторном возилу морају да буду укључена:</p> <p>а) истовремено дуга светла и светла за маглу</p> <p>б) кратка светла, односно светла за маглу или обе врсте светала</p> <p>в) само светла за маглу.</p>	<input type="checkbox"/> <input type="checkbox"/> <input type="checkbox"/>	<p>2</p>
<p>19. Брзина кретања за тракторе када вуче прикључно возило, на путу у насељу, ограничена је на:</p> <p>а) 50 km/h.</p> <p>б) 40 km/h.</p> <p>в) 30 km/h.</p>	<input type="checkbox"/> <input type="checkbox"/> <input type="checkbox"/>	<p>3</p>
<p>20. Део пута или улице која се налази у непосредној близини школе, и као таква обележена одговарајућом саобраћајном сигнализацијом је:</p> <p>а) зона школе</p> <p>б) зона успореног саобраћаја</p> <p>в) зона "30"</p>	<input type="checkbox"/> <input type="checkbox"/> <input type="checkbox"/>	<p>2</p>

11. На раскрсници на којој је саобраћај регулисан знацима, односно наредбама, које дају овлашћена лица која врше непосредно регулисање саобраћаја, међусобно првенство пролаза учесника у саобраћају, који на овим раскрсницама истовремено добијају право пролаза, регулише се:		
а) ознакама на коловозу и правилом "десне стране"	<input type="checkbox"/>	3
б) правилом "десне стране" и правилом "левог скретања"	<input type="checkbox"/>	
в) само правилом "десног стране"	<input type="checkbox"/>	
12. При мимоилажењу са пешаком, возач је дужан:		
а) да са своје леве стране остави најмање 1 m растојања између свог возила и пешака.	<input type="checkbox"/>	3
б) да остави најмање 2 m растојања између свог возила и пешака.	<input type="checkbox"/>	
в) да држи безбедно растојање између возила и пешака.	<input type="checkbox"/>	
13. На месту где је то забрањено саобраћајном сигнализацијом, претицање односно обилажење радне машине, трактора, односно мотокултиватора, дозвољено је:		
а) само дању, у условима добре видљивости.	<input type="checkbox"/>	3
б) само ако тиме не омета нормално кретање возила која долазе из супротног смера када на путу има довољно простора за безбедно извођење тих радњи.	<input type="checkbox"/>	
в) увек, при било којим условима.	<input type="checkbox"/>	
14. Претицање или обилажење возач сме да врши:		
а) само ако је одстојање од возила које му долази из супротног смера, најмање 200 m.	<input type="checkbox"/>	3
б) само ако тиме не омета нормално кретање возила која се крећу у његовом смеру.	<input type="checkbox"/>	
в) само ако тиме не омета нормално кретање возила која долазе из супротног смера када на путу има довољно простора за безбедно извођење тих радњи.	<input type="checkbox"/>	
15. Светлосни знак упозорења возач може да употреби:		
а) ноћу или дању ако такав начин упозорења више одговара условима на путу.	<input type="checkbox"/>	2
б) само ноћу.	<input type="checkbox"/>	
в) само у условима смањене видљивости.	<input type="checkbox"/>	
16. На паркинг месту које је допунском таблом саобраћајног знака или ознаком на коловозу обележено као место за паркирање за возила за особе са инвалидитетом, возач:		
а) сме само да заустави возило највише до три минута	<input type="checkbox"/>	3
б) не сме да заустави или паркира возило, осим ако на возилу не поседује одговарајућу ознаку.	<input type="checkbox"/>	
в) сме само да заустави возило уколико тако заустављено возило не представља опасност или сметњу у саобраћају или кретању пешака.	<input type="checkbox"/>	
17. Уколико се моторно возило вуче помоћу ужета или круте везе, возач који управља вученим возилом мора да има:		
а) одговарајућу дозволу за управљање возилом оне категорије којој припада возило које се вуче	<input type="checkbox"/>	2
б) дозволу за управљање моторним возилом "C1" или "C" категорије.	<input type="checkbox"/>	
в) одговарајућу дозволу за управљање возилом оне категорије којој припада вучно возило	<input type="checkbox"/>	
18. Задње светло за маглу употребљава се:		
а) само ноћу, када је магла.	<input type="checkbox"/>	2
б) само по магли или у случају смањене видљивости	<input type="checkbox"/>	
в) само по магли, када је возило заустављено на путу	<input type="checkbox"/>	
19. Возач трактора, када се укључује са земљаног пута:		
а) дужан је да пропусти само возила која наилазе са његове десне стране.	<input type="checkbox"/>	3
б) има првенство пролаза у односу на возила која се крећу путем са савременим коловозним застором.	<input type="checkbox"/>	
в) дужан је да пропусти сва возила која се крећу путем са савременим коловозним застором.	<input type="checkbox"/>	
20. Део пута, улице или насеља у којој је брзина кретања возила ограничена до 30 km/h је:		
а) зона школе.	<input type="checkbox"/>	2
б) зона успореног саобраћаја.	<input type="checkbox"/>	
в) зона "30"	<input type="checkbox"/>	

<p>11. Возач који наиђе на предмет или препреку на путу, које угрожавају безбедност саобраћаја које није у могућности да уклони:</p> <p>а) дужан је да о томе обавести полицију или предузеће које се стара о одржавању пута.</p> <p>б) дужан је да се заустави и постави сигурносни троугао на прописаном одстојању од предмета или препреке.</p> <p>в) може да настави кретање јер не потичу са његовог возила.</p>	<input type="checkbox"/> <input type="checkbox"/> <input type="checkbox"/>	2
<p>12. Возач возила који скреће улево дужан је да скретање изврши крећући се:</p> <p>а) саобраћајном траком из које је најлакше извести такву радњу</p> <p>б) било којом саобраћајном траком у смеру кретања возила, ако тиме не омета друге учеснике у саобраћају.</p> <p>в) крајњом левом саобраћајном траком која се протеже уз разделну линију, односно саобраћајном траком која се протеже уз леву ивицу пута са једносмерним саобраћајем, ако саобраћајном сигнализацијом није другачије одређено.</p>	<input type="checkbox"/> <input type="checkbox"/> <input type="checkbox"/>	3
<p>13. Уколико због препреке на путу, која се налази у саобраћајној траци којом се возило креће, возач не може да остави довољно растојања између свог возила и возила са којим се мимоилази, дужан је:</p> <p>а) да успори кретање свог возила и да га, по потреби заустави да би пропустио возило из супротног смера.</p> <p>б) да одмах уклони возило са коловоза да би пропустио возило из супротног смера.</p> <p>в) да настави кретање јер има првенство пролаза у односу на возило са којим се мимоилази.</p>	<input type="checkbox"/> <input type="checkbox"/> <input type="checkbox"/>	3
<p>14. Возачу који се креће путем са првенством пролаза, непосредно испред раскрснице и на раскрсници, претицање возила које скреће улево је:</p> <p>а) забрањено</p> <p>б) дозвољено, ако се врши са десне стране</p> <p>в) дозвољено, ако се врши са леве стране</p>	<input type="checkbox"/> <input type="checkbox"/> <input type="checkbox"/>	3
<p>15. У случају када значење саобраћајног знака одступа од правила саобраћаја, возач је дужан да поступи у складу са:</p> <p>а) значењем саобраћајног знака.</p> <p>б) правилом саобраћаја.</p> <p>в) значењем ознака на коловозу.</p>	<input type="checkbox"/> <input type="checkbox"/> <input type="checkbox"/>	3
<p>16. На паркинг месту које је допунском таблом саобраћајног знака или ознаком на коловозу означено као место резервисано за возила одређених корисника, заустављање или паркирање је:</p> <p>а) дозвољено за возила одређених корисника и возила за особе са инвалидитетом</p> <p>б) дозвољено само за возила одређених корисника.</p> <p>в) забрањено за сва возила, осим за возила са првенством пролаза</p>	<input type="checkbox"/> <input type="checkbox"/> <input type="checkbox"/>	2
<p>17. За време вучења неисправног возила, сви показивачи правца морају бити укључени:</p> <p>а) на вучном и вученом возилу</p> <p>б) на вучном возилу, а на вученом уколико су исправни.</p> <p>в) само на вученом возилу</p>	<input type="checkbox"/> <input type="checkbox"/> <input type="checkbox"/>	2
<p>18. Нагла промена начина вожње је:</p> <p>а) забрањена, осим у случају избегавања непосредне опасности.</p> <p>б) дозвољена, ако се тиме не ометају остали учесници у саобраћају</p> <p>в) забрањена.</p>	<input type="checkbox"/> <input type="checkbox"/> <input type="checkbox"/>	3
<p>19. На делу пута где би ширина слободног пролаза од заустављеног или паркираног возила до неиспрекидане уздужне линије на коловозу, супротне ивице коловоза или препреке на путу била мања од три метра, заустављање возила је:</p> <p>а) забрањено, осим заустављања када заустављено возило не представља опасност или сметњу у саобраћају или кретању пешака.</p> <p>б) дозвољено, у трајању до пет минута.</p> <p>в) забрањено.</p>	<input type="checkbox"/> <input type="checkbox"/> <input type="checkbox"/>	3
<p>20. Део пута, улице или део насеља у коме коловоз користе пешаци и возила и који је означен одговарајућом саобраћајном сигнализацијом је:</p> <p>а) зона школе.</p> <p>б) зона "30"</p> <p>в) зона успореног саобраћаја.</p>	<input type="checkbox"/> <input type="checkbox"/> <input type="checkbox"/>	2

<p>11. Уколико је на путу са више саобраћајних трака за кретање у истом смеру онемогућен саобраћај на једној од трака или се трака завршава, возач који се креће у истом смеру, у саобраћајној траци поред:</p> <p>а) дужан је да омогући укључивање једног возила у траку којом се он креће.</p> <p>б) није дужан да омогући укључивање возила у траку којом се он креће.</p> <p>в) дужан је да омогући укључивање свих возила у траку којом се он креће.</p>	<input type="checkbox"/> <input type="checkbox"/> <input type="checkbox"/>	3
<p>12. Уколико је због недовољне ширине пута или препреке мимоилажење онемогућено, први ће се зауставити и по потреби, кретањем уназад или на други начин, померити своје возило и заузети на путу положај који ће омогућити мимоилажење, возач:</p> <p>а) којем је то, с обзиром на карактеристике и стање пута и околности саобраћаја, лакше да изведе.</p> <p>б) лакшег возила.</p> <p>в) који има бољу прегледност.</p>	<input type="checkbox"/> <input type="checkbox"/> <input type="checkbox"/>	3
<p>13. Возач не сме возилом да врши претицање или обилажење ако је возач који се креће иза њега:</p> <p>а) повећао брзину кретања свог возила.</p> <p>б) укључио десни показивач правца.</p> <p>в) отпочео претицање или обилажење.</p>	<input type="checkbox"/> <input type="checkbox"/> <input type="checkbox"/>	3
<p>14. У условима изразито смањене видљивости (густа магла, дим и сл), возач је дужан да на возилу на јавном путу укључи:</p> <p>а) све показиваче правца.</p> <p>б) дуга светла.</p> <p>в) светлосни знак упозорења.</p>	<input type="checkbox"/> <input type="checkbox"/> <input type="checkbox"/>	3
<p>15. Брзина кретања на путу за радну машину на којој се превозе лица, ограничена је на:</p> <p>а) 40 km/h.</p> <p>б) 30 km/h.</p> <p>в) 20 km/h.</p>	<input type="checkbox"/> <input type="checkbox"/> <input type="checkbox"/>	3
<p>16. На површинама на којима је саобраћајним знаком забрањен саобраћај возила, возач:</p> <p>а) не сме да заустави или паркира возило.</p> <p>б) сме само да заустави возило.</p> <p>в) сме да заустави или паркира возило.</p>	<input type="checkbox"/> <input type="checkbox"/> <input type="checkbox"/>	2
<p>17. За време вучења неисправног возила, сигурносни троугао мора бити постављен:</p> <p>а) само на вучном возилу.</p> <p>б) на вучном и вученом возилу.</p> <p>в) само на вученом возилу.</p>	<input type="checkbox"/> <input type="checkbox"/> <input type="checkbox"/>	2
<p>18. Уколико се пешак креће по коловозу на путу ван насеља:</p> <p>а) мора да се креће што ближе левој ивици коловоза у смеру кретања, на начин којим не омета или не спречава саобраћај возила.</p> <p>б) мора да се креће што ближе десној ивици коловоза у смеру кретања, на начин којим не омета или не спречава саобраћај возила.</p> <p>в) може да се креће што ближе левој или десној ивици коловоза у смеру кретања, на начин којим не омета или не спречава саобраћај возила.</p>	<input type="checkbox"/> <input type="checkbox"/> <input type="checkbox"/>	2
<p>19. Трактор мора имати укључено жуто ротационо или трепћуће светло:</p> <p>а) само када учествује у саобраћају на путу ван насеља.</p> <p>б) увек када учествује у саобраћају на путу.</p> <p>в) ноћу и у условима смањене видљивости.</p>	<input type="checkbox"/> <input type="checkbox"/> <input type="checkbox"/>	2
<p>20. Возач је обавезан да се у зони успореног саобраћаја креће тако да не омета кретање пешака и бициклиста, брзином:</p> <p>а) која није већа од 30 km/h.</p> <p>б) кретања пешака, а највише 10 km/h.</p> <p>в) која није већа од 20 km/h.</p>	<input type="checkbox"/> <input type="checkbox"/> <input type="checkbox"/>	3

11. Водач је дужан да обрати пажњу:		
а) на пешаке који се налазе на тротоару или се крећу пешачком стазом	<input type="checkbox"/>	3
б) на пешаке који се налазе на коловозу или ступају на коловоз или исказују намеру да ће ступити на коловоз.	<input type="checkbox"/>	
в) само на пешаке који се налазе на коловозу	<input type="checkbox"/>	
12. На раскрсници на којој првенство пролаза није регулисано на други начин, односно при сусрету са другим возилом, према "правилу десне стране", водач:		
а) има првенство пролаза у односу на возило које долази са његове десне стране.	<input type="checkbox"/>	3
б) дужан је да пропусти возило које долази са његове леве стране.	<input type="checkbox"/>	
в) дужан је да пропусти возило које долази са његове десне стране.	<input type="checkbox"/>	
13. Водач возила који скреће удесно дужан је да скретање изврши крећући се:		
а) саобраћајном траком из које је најлакше извести такву радњу.	<input type="checkbox"/>	3
б) било којом саобраћајном траком у смеру кретања возила, ако тиме не омета остале учеснике у саобраћају	<input type="checkbox"/>	
в) крајњом саобраћајном траком која се протеже уз десну ивицу коловоза, ако саобраћајним знаком није другачије одређено.	<input type="checkbox"/>	
14. Водачу који се креће путем са првенством пролаза, непосредно испред раскрснице и на раскрсници:		
а) дозвољено је претицање само бицикла, мопеда или мотоцикла.	<input type="checkbox"/>	3
б) забрањено је претицање другог возила.	<input type="checkbox"/>	
в) дозвољено је претицање другог возила.	<input type="checkbox"/>	
15. Водач возила које је последње у колони возила која се зауставила на путу изван насеља, осим ако је колона заустављена због поступања по саобраћајном знаку или правилу саобраћаја, дужан је да на возилу на јавном путу укључи:		
а) све показиваче правца.	<input type="checkbox"/>	2
б) паркирна светла	<input type="checkbox"/>	
в) светло за вођњу уназад	<input type="checkbox"/>	
16. На месту на коме би возило заклањало саобраћајни знак, водач:		
а) не сме да заустави или паркира возило	<input type="checkbox"/>	3
б) сме да заустави возило најдуже до 3 минута.	<input type="checkbox"/>	
в) сме да заустави или паркира возило, само дању у условима нормалне видљивости	<input type="checkbox"/>	
17. Када је принуђен да возило заустави на коловозу на месту на којем је забрањено заустављање или паркирање возила, водач је дужан:		
а) да возило обележи сигурносним троуглом и да укључи све показиваче правца.	<input type="checkbox"/>	2
б) само да возило обележи сигурносним троуглом.	<input type="checkbox"/>	
в) само да укључи све показиваче правца	<input type="checkbox"/>	
18. На путу који нема тротоар или другу површину намењену за кретање пешака, пешаци могу користити за кретање коловоз у ширини највише до:		
а) пола метра, рачунајући од ивице коловоза.	<input type="checkbox"/>	1
б) два метра, рачунајући од ивице коловоза.	<input type="checkbox"/>	
в) једног метра, рачунајући од ивице коловоза.	<input type="checkbox"/>	
19. Нагло успоравање возила је:		
а) забрањено, осим у случају избегавања непосредне опасности.	<input type="checkbox"/>	3
б) забрањено при било којим условима.	<input type="checkbox"/>	
в) дозвољено, само ако се тиме не ометају други учесници у саобраћају.	<input type="checkbox"/>	
20. Брзина кретања возила у насељу, на делу пута или улице у непосредној близини школе („Зона школе“), је ограничена до:		
а) 10 km/h, у времену од 8,00 до 20,00 сати, осим ако саобраћајним знаком време забране није другачије одређено.	<input type="checkbox"/>	3
б) 30 km/h, у времену од 7,00 до 21,00 сат, осим ако саобраћајним знаком време забране није другачије одређено.	<input type="checkbox"/>	
в) 50 km/h, у времену од 7,00 до 21,00 сат, осим ако саобраћајним знаком време забране није другачије одређено.	<input type="checkbox"/>	

11. На делу пута на коме се крећу деца, односно где су постављени саобраћајни знакови о учешћу деце у саобраћају, возач је дужан:		
а) да се креће брзином која није већа од 20 km/h.	<input type="checkbox"/>	3
б) да вози са нарочитом опрезношћу, тако да може благовремено да заустави возило.	<input type="checkbox"/>	
в) да се креће брзином кретања пешака.	<input type="checkbox"/>	
12. Возач возила који на путу са једносмерним саобраћајем скреће улево дужан је да скретање изврши:		
а) крећући се било којом саобраћајном траком.	<input type="checkbox"/>	3
б) крећући се саобраћајном траком која му омогућава најлакше извођење такве радње.	<input type="checkbox"/>	
в) крећући се крајњом левом саобраћајном траком која се протеже уз леву ивицу пута, ако саобраћајном сигнализацијом није другачије одређен.	<input type="checkbox"/>	
13. На делу пута који је саобраћајним знаком означен као опасан успон, односно као опасна низбрдица, на коме је мимоилажење возила немогуће или је веома отежано, дужан је да на погодном месту заустави своје возило:		
а) возач возила које се креће спорије, ако примети да му друго возило иде у сусрет брзином већом од његове.	<input type="checkbox"/>	3
б) возач возила које се креће уз нагиб, ако примети да му друго возило иде у сусрет низ нагиб.	<input type="checkbox"/>	
в) возач возила које се креће низ нагиб, ако примети да му друго возило иде у сусрет уз нагиб.	<input type="checkbox"/>	
14. Возачу који се креће путем који није пут са првенством пролаза, непосредно испред раскрснице:		
а) дозвољено је претицање другог возила.	<input type="checkbox"/>	3
б) забрањено је претицање другог возила.	<input type="checkbox"/>	
в) дозвољено је претицање само бицикла, mopеда или мотоцикла.	<input type="checkbox"/>	
15. На бициклическој стази, односно траци, возач:		
а) не сме да заустави или паркира возило.	<input type="checkbox"/>	3
б) сме да заустави возило најдуже до 3 минута.	<input type="checkbox"/>	
в) сме да заустави или паркира возило, само дању у условима нормалне видљивости.	<input type="checkbox"/>	
16. Када је возило заустављено на коловозу на таквом месту да возачи возила која се крећу истим смером не могу или тешко могу благовремено да га уоче, возач је дужан:		
а) само да возило обележи сигурносним троуглом.	<input type="checkbox"/>	2
б) да возило обележи сигурносним троуглом и да укључи све показиваче правца.	<input type="checkbox"/>	
в) само да укључи све показиваче правца.	<input type="checkbox"/>	
17. За време вучења неисправног возила, у вученом возилу, превоз лица је:		
а) дозвољен.	<input type="checkbox"/>	2
б) забрањен, осим возача који њиме управља.	<input type="checkbox"/>	
в) забрањен, осим возача који њиме управља и сувозача.	<input type="checkbox"/>	
18. Кретање радне машине на аутопуту и мотопуту:		
а) није дозвољено.	<input type="checkbox"/>	2
б) дозвољено је само дању у условима добре видљивости.	<input type="checkbox"/>	
в) дозвољено је.	<input type="checkbox"/>	
19. Радна машина, у саобраћају на путу:		
а) не сме да вуче прикључно возило.	<input type="checkbox"/>	2
б) сме да вуче прикључно возило.	<input type="checkbox"/>	
в) сме да вуче само прикључно возило за трактор.	<input type="checkbox"/>	
20. Брзина кретања возила ван насеља, на делу пута или улице у непосредној близини школе („Зона школе“), је ограничена до:		
а) 30 km/h, у времену од 7,00 до 21,00 сат, осим ако саобраћајним знаком време забране није другачије одређено.	<input type="checkbox"/>	3
б) 10 km/h, у времену од 8,00 до 20,00 сати, осим ако саобраћајним знаком време забране није другачије одређено.	<input type="checkbox"/>	
в) 50 km/h, у времену од 7,00 до 21,00 сат, осим ако саобраћајним знаком време забране није другачије одређено.	<input type="checkbox"/>	

11. Кретање возила уназад на непрегледном делу пута:		
а) дозвољено је ако се возило креће уз десну ивицу коловоза.	<input type="checkbox"/>	3
б) дозвољено је, само ако се тиме не ометају други учесници у саобраћају.	<input type="checkbox"/>	
в) није дозвољено.	<input type="checkbox"/>	
12. На раскрсници на којој је саобраћај регулисан саобраћајним знаковима, односно ознакама на коловозу и тротоару, међусобно првенство пролаза возила на путу са првенством пролаза, регулише се:		
а) ознакама на коловозу и правилом "десног скретања".	<input type="checkbox"/>	3
б) правилом "десне стране" и правилом "левог скретања".	<input type="checkbox"/>	
в) међусобним договором возача.	<input type="checkbox"/>	
13. На делу пута који је саобраћајним знаком означен као опасан успон, односно као опасна низбрдица, на коме је мимоилажење возила немогуће или је веома отежано, возач који се креће уз нагиб:		
а) дужан је да заустави своје возило ако испред себе има погодно место за заустављање, које омогућава безбедно мимоилажење и ако би, у случају да тако не поступи, мимоилажење захтевало кретање уназад једног од возила.	<input type="checkbox"/>	3
б) није дужан да заустави своје возило ако испред себе има погодно место за заустављање, које омогућава безбедно мимоилажење, јер има предност у односу на возило које се креће низ нагиб.	<input type="checkbox"/>	
14. Ако, по извршеном претицању или обилажењу, не би могао да се врати у саобраћајну траку којом се кретао пре тога без ометања или угрожавања осталих учесника у саобраћају, возач:		
а) може возилом да врши само обилажење.	<input type="checkbox"/>	3
б) може возилом да врши претицање или обилажење, смањеном брзином уз повећану опрезност.	<input type="checkbox"/>	
в) не сме возилом да врши претицање или обилажење.	<input type="checkbox"/>	
15. На месту на коме би заустављено, односно паркирано возило угрожавало безбедност других учесника у саобраћају или представљало сметњу за нормално одвијање саобраћаја или кретање пешака:		
а) возач сме само да заустави возило.	<input type="checkbox"/>	3
б) возач не сме да заустави, односно паркира возила.	<input type="checkbox"/>	
в) возач сме да заустави возило најдуже до 3 минута.	<input type="checkbox"/>	
16. Сигурносни троугао се поставља на коловоз иза заустављеног возила, при чему његова удаљеност од заустављеног возила на путу у насељу не може бити мања од:		
а) 10 метара.	<input type="checkbox"/>	2
б) 15 метара.	<input type="checkbox"/>	
в) 50 метара.	<input type="checkbox"/>	
17. На путу ван насеља, као и на путу у насељу ноћу или у условима смањене видљивости, када је место на коме се возило зауставља недовољно осветљено, возач је дужан да на заустављеном возилу:		
а) укључи само позициона светла.	<input type="checkbox"/>	2
б) укључи кратка светла и све показиваче правца.	<input type="checkbox"/>	
в) укључи све показиваче правца и да возило обележи сигурносним троуглом.	<input type="checkbox"/>	
18. Уколико је саобраћај на пешачком прелазу регулисан светлосним саобраћајним знаковима или знаковима полицијског службеника, возач којем је датим знаком забрањен пролаз:		
а) дужан је да своје возило заустави испред пешачког прелаза.	<input type="checkbox"/>	3
б) може да своје возило заустави на пешачком прелазу.	<input type="checkbox"/>	
в) дужан је да своје возило заустави испред пешачког прелаза, само ако се на пешачком прелазу налазе пешаци.	<input type="checkbox"/>	
19. Возач који је због неисправности на возилу или из других разлога принуђен да заустави возило на аутопуту или мотопуту, дужан је да га заустави:		
а) на зауставној траци и да предузме потребне мере да возило што пре уклони са пута.	<input type="checkbox"/>	2
б) на било којој саобраћајној траци која није заузета возилима.	<input type="checkbox"/>	
в) на саобраћајној траци за искључивање и да возило што пре доведе у технички исправно стање.	<input type="checkbox"/>	
20. Ограничење брзине кретања возила до 30 km/h, на делу пута у непосредној близини школе („Зона школе“), односи се на временски период:		
а) од 8,00 до 20,00 сати.	<input type="checkbox"/>	2
б) од 7,00 до 21,00 сат.	<input type="checkbox"/>	
в) од 6,00 до 21,00 сат.	<input type="checkbox"/>	

11. Када прилази пешачком прелазу, возач мора:		
а) да смањи брзину кретања возила до брзине кретања пешака.	<input type="checkbox"/>	3
б) да прилагоди брзину свог возила тако да у свакој ситуацији коју види или има разлога да предвиди, може безбедно да заустави возило испред пешачког прелазу.	<input type="checkbox"/>	
в) да смањи брзину кретања возила и обрати пажњу на пешаке који се крећу тротоаром.	<input type="checkbox"/>	
12. На раскрсници на којој првенство пролаза није регулисано на други начин:		
а) трамвај има првенство пролаза у свим случајевима, осим у случају када пресеца бицикличку стазу или траку.	<input type="checkbox"/>	3
б) трамвај има првенство пролаза у свим случајевима, осим у случају када возило које долазећи из супротног смера задржава правац кретања.	<input type="checkbox"/>	
в) возач трамваја је дужан да пропусти возило које долази са његове десне стране.	<input type="checkbox"/>	
13. Претицање или обилажење на почетку превоја, на превоју, испред и у непрегледној кривини је:		
а) забрањено.	<input type="checkbox"/>	3
б) забрањено, осим на коловозу са најмање две саобраћајне траке за кретање возила у истом смеру.	<input type="checkbox"/>	
в) дозвољено, уз повећану опрезност.	<input type="checkbox"/>	
14. На раскрсници са кружним током саобраћаја, претицање је:		
а) забрањено.	<input type="checkbox"/>	3
б) забрањено, осим бицикла, mopеда или мотоцикла.	<input type="checkbox"/>	
в) дозвољено.	<input type="checkbox"/>	
15. Уколико је возач због неисправности на возилу, саобраћајне незгоде или из другог оправданог разлога, принуђен да возило заустави на шинама, дужан је:		
а) да што пре отклони неисправност на возилу и склони возило са шина.	<input type="checkbox"/>	3
б) да га са шина одмах уклони, а ако то није могуће, да одмах предузме потребне мере да возачи шинског возила на време буду упозорени на опасност.	<input type="checkbox"/>	
в) да укључи све показиваче правца и постави сигурносни троугао на возило.	<input type="checkbox"/>	
16. Возач не сме да заустави или паркира возило испред и иза ознаке на коловозу којом је стајалиште возила јавног саобраћаја означено, на удаљености мањој од:		
а) 15 метара.	<input type="checkbox"/>	3
б) 10 метара.	<input type="checkbox"/>	
в) 5 метара.	<input type="checkbox"/>	
17. Одстојање између вучног и вученог моторног возила, ако се вуче ужетом, мора да износи:		
а) од три до пет метара.	<input type="checkbox"/>	3
б) више од пет метара.	<input type="checkbox"/>	
в) од два до три метра.	<input type="checkbox"/>	
18. На возилу које је заустављено или паркирано на коловозу, ноћу и у условима смањене видљивости, на делу пута где је улично осветљење такво да је возило довољно видљиво, на за то посебно обележеном месту:		
а) морају бити укључена само паркирна светла.	<input type="checkbox"/>	2
б) морају бити укључена позициона, односно паркирна светла.	<input type="checkbox"/>	
в) не морају бити укључена позициона, односно паркирна светла.	<input type="checkbox"/>	
19. Возила са првенством пролаза морају давати:		
а) посебне звучне и светлосне знаке.	<input type="checkbox"/>	2
б) искључиво светлосне знакове упозорења (узастопно или наизменично паљење дугих светала).	<input type="checkbox"/>	
в) светлосне знакове упозорења (узастопно или наизменично паљење дугих светала) и посебне звучне знаке.	<input type="checkbox"/>	
20. Возач моторног возила је дужан да искључи мотор, када је возило којим управља заустављено у тунелу дуже од:		
а) једног минута.	<input type="checkbox"/>	1
б) три минута.	<input type="checkbox"/>	
в) пет минута.	<input type="checkbox"/>	

11. У случају када значење светлосног саобраћајног знака одступа од правила саобраћаја, возач је дужан да поступи у складу са:		
а) значењем светлосног саобраћајног знака.	<input type="checkbox"/>	3
б) значењем другог саобраћајног знака.	<input type="checkbox"/>	
в) правилом саобраћаја.	<input type="checkbox"/>	
12. Возач који се приближава раскрсници дужан је:		
а) да смањи брзину кретања возила.	<input type="checkbox"/>	3
б) да се креће дозвољеном брзином и обрати пажњу на пешаке који се крећу тротоаром.	<input type="checkbox"/>	
в) да прилагоди вожњу условима саобраћаја на раскрсници, а нарочито да вози брзином при којој може да се заустави и пропусти возила која на раскрсници имају првенство пролаза.	<input type="checkbox"/>	
13. Након уверавања да сме да отпочне жељену радњу возач је дужан да друге учеснике у саобраћају јасно и благовремено обавести о томе, дајући им:		
а) звучни знак.	<input type="checkbox"/>	2
б) светлосни знак упозорења.	<input type="checkbox"/>	
в) знак помоћу показивача правца или, ако они не постоје, одговарајући знак руком.	<input type="checkbox"/>	
14. При мимоилажењу трактора и аутобуса, на делу пута који је саобраћајним знаком означен као опасан успон, односно као опасна низбрдица, на коме је мимоилажење возила немогуће или је веома отежано, када једно од возила мора да се креће уназад да би се омогућило безбедно мимоилажење:		
а) кретаће се уназад возач аутобуса.	<input type="checkbox"/>	3
б) кретаће се уназад возач трактора.	<input type="checkbox"/>	
в) возачи ће се споразумети, давањем звучног или светлосног знака упозорења, ко ће се кретати уназад.	<input type="checkbox"/>	
15. Претицање или обилажење, у тунелу је:		
а) дозвољено, ако се тиме не ометају други учесници у саобраћају.	<input type="checkbox"/>	3
б) забрањено.	<input type="checkbox"/>	
в) забрањено, осим у тунелу са најмање две саобраћајне траке за кретање возила у истом смеру.	<input type="checkbox"/>	
16. Изнад прикључка на водоводну мрежу и улаза у канализацију или другу мрежу комуналних служби, заустављање и паркирање возила је:		
а) дозвољено.	<input type="checkbox"/>	2
б) забрањено, осим заустављања када заустављено возило не представља опасност или сметњу у саобраћају или кретању пешака, односно обављању комуналних делатности.	<input type="checkbox"/>	
в) забрањено, осим заустављања у трајању до пет минута.	<input type="checkbox"/>	
17. Сигурносни троугао се поставља на коловоз иза заустављеног возила, при чему његова удаљеност од заустављеног возила на путу ван насеља не може бити мања од:		
а) 50 метара.	<input type="checkbox"/>	2
б) 10 метара.	<input type="checkbox"/>	
в) 30 метара.	<input type="checkbox"/>	
18. Одстојање између вучног и вученог моторног возила, ако се вуче помоћу круте везе:		
а) може да износи и мање од три али не више од пет метара.	<input type="checkbox"/>	3
б) мора да износи више од пет метара.	<input type="checkbox"/>	
в) не сме да износи више од три метра.	<input type="checkbox"/>	
19. Заустављено или паркирано возило на путу у насељу, ноћу и у условима смањене видљивости мора имати укључена позициона, односно паркирна, светла:		
а) на обе стране возила.	<input type="checkbox"/>	2
б) на обе стране возила или само на оној страни возила која је окренута према средини пута.	<input type="checkbox"/>	
в) само на оној страни возила која је окренута према десној ивици пута.	<input type="checkbox"/>	
20. Возила са првенством пролаза имају увек првенство пролаза у односу на сва друга возила, осим у односу на возила под пратњом, на:		
а) раскрсницама на којима је саобраћај регулисан правилом саобраћаја или саобраћајним знаковима.	<input type="checkbox"/>	3
б) раскрсницама на којима је саобраћај регулисан светлосним саобраћајним знаковима или знацима полицијског службеника.	<input type="checkbox"/>	
в) свим раскрсницама, без обзира на начин регулисања саобраћаја.	<input type="checkbox"/>	

11. Трактор на који су постављени прикључци за извођење радова мора да има укључено жуто ротационо или трепћуће светло:		
а) ноћу као и у условима смањене видљивости.	<input type="checkbox"/>	2
б) увек када учествује у саобраћају на путу.	<input type="checkbox"/>	
в) само када учествује у саобраћају на путу ван насеља.	<input type="checkbox"/>	
12. Вожња, када возач два или више пута прође светлосни саобраћајни знак када му је тим знаком забрањен пролаз, ако између два узастопна проласка није прошло више од 10 минута:		
а) не сматра се насилничком вожњом.	<input type="checkbox"/>	2
б) сматра се насилничком вожњом.	<input type="checkbox"/>	
в) је непрописно поступање, које није у грубој супротности са правилима саобраћаја.	<input type="checkbox"/>	
13. Возач који при скретању возила пресеца бициклистичку стазу, односно траку:		
а) дужан је да пропусти возила која се крећу том стазом, односно траком.	<input type="checkbox"/>	3
б) није дужан да пропусти возила која се крећу том стазом, односно траком.	<input type="checkbox"/>	
в) дужан је да пропусти возила која се крећу том стазом, односно траком, само ако је саобраћајним знаком тако одређено.	<input type="checkbox"/>	
14. При мимоилажењу трактора и теретног возила, на делу пута који је саобраћајним знаком означен као опасан успон, односно као опасна низбрдица, на коме је мимоилажење возила немогуће или је веома отежано, када једно од возила мора да се креће уназад да би се омогућило безбедно мимоилажење:		
а) кретаће се уназад возач трактора.	<input type="checkbox"/>	3
б) возачи ће се споразумети, давањем звучног или светлосног знака упозорења, ко ће се кретати уназад.	<input type="checkbox"/>	
в) кретаће се уназад возач теретног возила.	<input type="checkbox"/>	
15. Претицање или обилажење возила које се приближава пешачком прелазу или га прелази је:		
а) забрањено.	<input type="checkbox"/>	3
б) дозвољено, ако се налази на путу са првенством пролаза.	<input type="checkbox"/>	
в) дозвољено, само ако на пешачком прелазу нема пешака.	<input type="checkbox"/>	
16. Возачу који се креће путем са првенством пролаза, непосредно испред раскрснице и на раскрсници регулисаној знацима које даје полицијски службеник, претицање возила је:		
а) забрањено.	<input type="checkbox"/>	3
б) дозвољено.	<input type="checkbox"/>	
в) забрањено, осим бицикла, mopеда или мотоцикла.	<input type="checkbox"/>	
17. На месту на коме би се онемогућио приступ другом возилу ради паркирања или излазак неком већ паркираном возилу, заустављање и паркирање возила је:		
а) дозвољено.	<input type="checkbox"/>	2
б) забрањено, осим заустављања у трајању до пет минута.	<input type="checkbox"/>	
в) забрањено, осим заустављања када заустављено возило не представља опасност или сметњу у саобраћају или кретању пешака.	<input type="checkbox"/>	
18. Моторно возило које на путу вуче неисправно возило не сме се кретати брзином већом од:		
а) 30 km/h.	<input type="checkbox"/>	3
б) 40 km/h.	<input type="checkbox"/>	
в) 50 km/h.	<input type="checkbox"/>	
19. Уколико је саобраћај на пешачком прелазу регулисан светлосним саобраћајним знаковима или знаковима полицијског службеника, возач којем је датим знаком дозвољен пролаз:		
а) дужан је да пропусти пешака који је већ ступио на пешачки прелаз или показује намеру да ће ступити на пешачки прелаз док му је светлосним саобраћајним знаком или знаком полицијског службеника прелаз био дозвољен.	<input type="checkbox"/>	3
б) дужан је да пропусти само пешака који је ступио на пешачки прелаз.	<input type="checkbox"/>	
в) није дужан да пропушта пешаке.	<input type="checkbox"/>	
20. Уређаји за давање посебних звучних и светлосних знакова, на возилима са првенством пролаза, смеју се употребљавати:		
а) само када постоји загушење саобраћаја.	<input type="checkbox"/>	2
б) само када је то неопходно за ефикасно и безбедно извршење службене радње која не трпи одлагање.	<input type="checkbox"/>	
в) само ноћу и у условима смањене видљивости.	<input type="checkbox"/>	

11. У моторном возилу, превоз лица које није способно да управља својим поступцима је:		
а) дозвољен.	<input type="checkbox"/>	2
б) забрањен.	<input type="checkbox"/>	
в) дозвољен, осим на предњем седишту.	<input type="checkbox"/>	
12. На раскрсници на којој је саобраћај регулисан светлосним саобраћајним знаковима, међусобно првенство пролаза учесника у саобраћају, који на раскрсници светлосним саобраћајним знаковима истовремено добијају право пролаза, регулише се:		
а) ознакама на коловозу.	<input type="checkbox"/>	3
б) правилом "десне стране" и правилом "левог скретања".	<input type="checkbox"/>	
в) међусобним договором возача.	<input type="checkbox"/>	
13. При мимоилажењу путничког возила и трактора, на делу пута који је саобраћајним знаком означен као опасан успон, односно као опасна низбрдица, на коме је мимоилажење возила немогуће или је веома отежано, када једно од возила мора да се креће уназад да би се омогућило безбедно мимоилажење, кретаће се уназад:		
а) путничко возило.	<input type="checkbox"/>	3
б) возач возила које, вожњом уназад, треба да пређе краћи пут.	<input type="checkbox"/>	
в) трактор.	<input type="checkbox"/>	
14. Претицање или обилажење возила које се зауставило или зауставља ради пропуштања пешака на пешачком прелазу је:		
а) дозвољено уз повећану опрезност.	<input type="checkbox"/>	3
б) дозвољено.	<input type="checkbox"/>	
в) забрањено.	<input type="checkbox"/>	
15. Површине, објекти или уређаји који се налазе на средини пута са једносмерним саобраћајем могу да се обилазе возилом:		
а) само са леве стране.	<input type="checkbox"/>	3
б) само са десне стране.	<input type="checkbox"/>	
в) са обе стране, ако саобраћајним знаком није другачије одређено.	<input type="checkbox"/>	
16. Возач не сме да заустави или паркира возило на тротоару осим:		
а) ако на тротоару, када је возило паркирано, остане слободан пролаз за пешаке најмање ширине 1,5 метара који не сме бити уз ивицу коловоза.	<input type="checkbox"/>	3
б) ако је то дозвољено (регулисано) саобраћајном сигнализацијом и ако на тротоару, када је возило паркирано, остане слободан пролаз за пешаке најмање ширине 1,6 метара, који не сме бити уз ивицу коловоза.	<input type="checkbox"/>	
в) ако на тротоару постоји довољно простора и ако се тиме не омета кретање пешака.	<input type="checkbox"/>	
17. Возило које прелази прописане димензије, односно возило које са теретом прекорачује дозвољене димензије, када учествује у саобраћају на путу:		
а) мора да има укључено плаво ротационо или трепћуће светло.	<input type="checkbox"/>	2
б) мора имати укључене све показиваче правца.	<input type="checkbox"/>	
в) мора да има укључено жуто ротационо или трепћуће светло.	<input type="checkbox"/>	
18. Дању, на моторном возилу за време вожње у саобраћају на путу, морају да буду укључена:		
а) искључиво дневна светла.	<input type="checkbox"/>	2
б) кратка, односно дневна светла.	<input type="checkbox"/>	
в) искључиво кратка светла.	<input type="checkbox"/>	
19. Возач који скреће на бочни пут када му је светлосним саобраћајним знаком дозвољен пролаз и наилази на пешачки прелаз на улазу на бочни пут:		
а) дужан је да пропусти пешака који је већ ступио или ступа на пешачки прелаз или показује намеру да ће ступити на пешачки прелаз.	<input type="checkbox"/>	3
б) није дужан да пропусти пешака који је већ ступио или ступа на пешачки прелаз или показује намеру да ће ступити на пешачки прелаз.	<input type="checkbox"/>	
в) дужан је да пропусти само пешака који је ступио на пешачки прелаз.	<input type="checkbox"/>	
20. Посебни светлосни и звучни знаци возила са првенством пролаза су:		
а) најмање једно плаво трепћуће или ротационо светло и звучни знак променљиве фреквенције.	<input type="checkbox"/>	2
б) црвено и плаво трепћуће светло која се наизменично пале.	<input type="checkbox"/>	
в) најмање два плава трепћућа или ротациона светла и једноличан звучни знак.	<input type="checkbox"/>	

11. Кретање возила уназад, на прелазима преко железничке пруге:		
а) дозвољено је, само ако се тиме не ометају други учесници у саобраћају.	<input type="checkbox"/>	3
б) дозвољено је, само на кратком делу пута.	<input type="checkbox"/>	
в) није дозвољено.	<input type="checkbox"/>	
12. Возач који знатно успорава возило дужан је да то учини:		
а) нагло, како би зауставио своје возило на што краћем путу.	<input type="checkbox"/>	2
б) на начин којим неће угрозити, односно ометати возаче који се крећу иза њега.	<input type="checkbox"/>	
в) нагло, померајући возило што ближе десној ивици коловоза.	<input type="checkbox"/>	
13. При мимоилажењу возила исте врсте, на делу пута који је саобраћајним знаком означен као опасан успон, односно као опасна низбрдица, на коме је мимоилажење возила немогуће или је веома отежано, када једно од возила мора да се креће уназад да би се омогућило безбедно мимоилажење, кретаће се уназад:		
а) возило које се креће низ нагиб, осим ако је, с обзиром на услове и положај возила на путу, лакше да то учини возач возила које се креће уз нагиб.	<input type="checkbox"/>	3
б) возило које се креће уз нагиб, осим ако је, с обзиром на услове и положај возила на путу, лакше да то учини возач возила које се креће низ нагиб.	<input type="checkbox"/>	
14. Претицање или обилажење, на прелазу пута преко железничке или трамвајске пруге је:		
а) дозвољено.	<input type="checkbox"/>	3
б) забрањено.	<input type="checkbox"/>	
в) дозвољено, ако се тиме не ометају други учесници у саобраћају.	<input type="checkbox"/>	
15. На путу ван насеља пре уласка у непрегледну и узану кривину или доласка на превој, где је мимоилажење отежано, возач:		
а) дужан је да употреби звучни знак упозорења, само ноћу или у условима смањене видљивости.	<input type="checkbox"/>	2
б) није дужан да употреби звучни знак упозорења.	<input type="checkbox"/>	
в) дужан је да употреби звучни знак упозорења.	<input type="checkbox"/>	
16. На месту на коме се уз десну ивицу коловоза налазе трамвајске или друге шине, возач:		
а) не сме да заустави или паркира возило.	<input type="checkbox"/>	3
б) сме само да заустави возило.	<input type="checkbox"/>	
в) сме да заустави или паркира возило.	<input type="checkbox"/>	
17. Трактор сме да вуче:		
а) само прикључно возило за трактор.	<input type="checkbox"/>	2
б) било које прикључно возило.	<input type="checkbox"/>	
18. Ноћу, на моторном возилу за време вожње у саобраћају на путу, морају да буду укључена:		
а) кратка светла.	<input type="checkbox"/>	3
б) дуга светла.	<input type="checkbox"/>	
в) кратка, односно дневна светла.	<input type="checkbox"/>	
19. Возач који скреће на бочни пут када му је знаковима полицијског службеника дозвољен пролаз и наилази на пешачки прелаз на улазу на бочни пут:		
а) дужан је да пропусти пешака који је већ ступио или ступа на пешачки прелаз или показује намеру да ће ступити на пешачки прелаз.	<input type="checkbox"/>	3
б) дужан је да пропусти само пешака који је ступио на пешачки прелаз.	<input type="checkbox"/>	
в) није дужан да пропусти пешака који је већ ступио или ступа на пешачки прелаз или показује намеру да ће ступити на пешачки прелаз.	<input type="checkbox"/>	
20. Возило са првенством пролаза:		
а) може давати само посебне светлосне знаке, ако је омогућена довољна видљивост тог возила и безбедност учесника у саобраћају, осим када се креће брзином већом од дозвољене на том делу пута и ако би употреба сирене онемогућила или омела успешно извршење службеног задатка.	<input type="checkbox"/>	2
б) увек мора истовремено давати посебне светлосне и звучне знаке.	<input type="checkbox"/>	
в) може давати само посебне звучне знаке.	<input type="checkbox"/>	

<p>11. У случају да се предмет односно материја нађе на путу, возач који управља возилом са којег потиче тај предмет односно материја, дужан је:</p> <p>а) да настави кретање без заустављања јер би тиме ометао саобраћај других возила.</p> <p>б) да о томе обавести предузеће које одржава пут.</p> <p>в) да без одлагања, уклони предмет односно материју са пута.</p>	<input type="checkbox"/> <input type="checkbox"/> <input type="checkbox"/>	2
<p>12. На путу за саобраћај возила у једном смеру, возач:</p> <p>а) сме возилом да се креће у забрањеном смеру само на кратком делу пута</p> <p>б) не сме возилом да се креће у забрањеном смеру.</p> <p>в) не сме возилом да се креће у забрањеном смеру само ако је коловоз недовољне ширине.</p>	<input type="checkbox"/> <input type="checkbox"/> <input type="checkbox"/>	3
<p>13. На прелазу пута преко железничке пруге, ако је уређај за затварање саобраћаја почео да се спушта или ако светлосни знаци упозоравају да ће тај уређај почети да се спушта учесници у саобраћају:</p> <p>а) могу да прођу пругу само ако се увере да то могу извршити на безбедан начин</p> <p>б) дужни су да што брже прођу пругу</p> <p>в) дужни су да се зауставе испред пружног прелаза.</p>	<input type="checkbox"/> <input type="checkbox"/> <input type="checkbox"/>	3
<p>14. Када на раскрсници возила долазе из супротних смерова и скрећу у лево, возач мимоилази возило из супротног смера тако што га пропушта:</p> <p>а) са било које стране, у зависности од саобраћајне ситуације.</p> <p>б) са своје десне стране.</p> <p>в) са своје леве стране.</p>	<input type="checkbox"/> <input type="checkbox"/> <input type="checkbox"/>	3
<p>15. Претицање или обилажење колоне возила под пратњом је:</p> <p>а) забрањено</p> <p>б) дозвољено, уз повећану опрезност.</p> <p>в) дозвољено, ако се тиме не ометају други учесници у саобраћају.</p>	<input type="checkbox"/> <input type="checkbox"/> <input type="checkbox"/>	3
<p>16. На трговима, на пешачкој зони и противпожарном путу, возач:</p> <p>а) сме само да заустави возило, али најдуже до 3 минута</p> <p>б) не сме да заустави или паркира возило</p> <p>в) сме да заустави или паркира возило, само ако не омета кретање осталих учесника у саобраћају</p>	<input type="checkbox"/> <input type="checkbox"/> <input type="checkbox"/>	2
<p>17. Када је на путу заустављена колона моторних возила, на прописаном одстојању од последњег возила у колони:</p> <p>а) мора бити постављен један сигурносни троугао.</p> <p>б) морају бити постављена два сигурносна троугла, један поред другог</p> <p>в) морају бити постављена два сигурносна троугла, један иза другог</p>	<input type="checkbox"/> <input type="checkbox"/> <input type="checkbox"/>	2
<p>18. Помоћу узета не сме да се вуче моторно возило на коме су неисправни:</p> <p>а) уређаји за управљање или заустављање.</p> <p>б) било који уређаји</p> <p>в) уређаји за еластично ослањање.</p>	<input type="checkbox"/> <input type="checkbox"/> <input type="checkbox"/>	3
<p>19. Када наилази на пешачки прелаз на коме саобраћај није регулисан уређајима за давање светлосних саобраћајних знакова нити знацима полицијског службеника, возач је дужан:</p> <p>а) да смањи брзину кретања.</p> <p>б) да се заустави испред пешачког прелаза</p> <p>в) да прилагоди брзину возила тако да у свакој ситуацији коју види или има разлога да предвиди може безбедно да пропусти пешака који је већ ступио или ступа на пешачки прелаз или показује намеру да ће ступити на пешачки прелаз.</p>	<input type="checkbox"/> <input type="checkbox"/> <input type="checkbox"/>	3
<p>20. На возила са првенством пролаза, под условом да не угрожавају безбедност других учесника у саобраћају, не примењују се одредбе Закона о безбедности саобраћаја на путевима:</p> <p>а) о правилима скретања и о употреби светала у саобраћају.</p> <p>б) о ограничењу брзине, о пропуштању пешака, о забрани пресецања колоне пешака и о забрани претицања и обилажења возила</p> <p>в) само о ограничењу брзине.</p>	<input type="checkbox"/> <input type="checkbox"/> <input type="checkbox"/>	2

<p>11. У случају када значење светлосног саобраћајног знака одступа од значења ознаке на коловозу и тротоару, возач је дужан да поступи у складу са:</p> <p>а) значењем ознака на коловозу и тротоару.</p> <p>б) значењем светлосног саобраћајног знака.</p> <p>в) значењем другог саобраћајног знака.</p>	<input type="checkbox"/> <input type="checkbox"/> <input type="checkbox"/>	3
<p>12. У саобраћају на путу, возило се по правилу креће:</p> <p>а) левом страном коловоза.</p> <p>б) средином коловоза.</p> <p>в) десном страном коловоза.</p>	<input type="checkbox"/> <input type="checkbox"/> <input type="checkbox"/>	3
<p>13. Вожња, када возач два или више пута прође светлосни саобраћајни знак када му је тим знаком забрањен пролаз, ако је између два узастопна проласка прошло више од 15 минута, сматра се:</p> <p>а) непрописним поступањем, које није у грубој супротности са правилима саобраћаја.</p> <p>б) насилничком вођњом.</p> <p>в) грубом вођњом.</p>	<input type="checkbox"/> <input type="checkbox"/> <input type="checkbox"/>	2
<p>14. Ако се на јавном путу креће уназад, возач је дужан да на возилу укључи:</p> <p>а) леви показивач правца.</p> <p>б) десни показивач правца.</p> <p>в) све показиваче правца.</p>	<input type="checkbox"/> <input type="checkbox"/> <input type="checkbox"/>	2
<p>15. Претицање или обилажење, саобраћајном траком за спора возила је:</p> <p>а) дозвољено, само на кратком делу пута.</p> <p>б) забрањено.</p> <p>в) дозвољено, само ако је брзина возила при извођењу тих радњи мања од дозвољене.</p>	<input type="checkbox"/> <input type="checkbox"/> <input type="checkbox"/>	3
<p>16. Возачу који се креће путем са првенством пролаза, непосредно испред раскрснице и на раскрсници регулисаној светлосним саобраћајним знаковима, претицање возила је:</p> <p>а) дозвољено.</p> <p>б) забрањено.</p> <p>в) забрањено, осим бицикла, mopеда или мотоцикла.</p>	<input type="checkbox"/> <input type="checkbox"/> <input type="checkbox"/>	3
<p>17. На јавном путу ван насеља, возач који зауставља или паркира возило дужан је:</p> <p>а) да заустави или паркира возило на левој страни коловоза, уз ивичну линију.</p> <p>б) да заустави или паркира возило на десној страни коловоза, уз ивичну линију.</p> <p>в) да увек када за то постоји могућност, заустави или паркира возило ван коловоза.</p>	<input type="checkbox"/> <input type="checkbox"/> <input type="checkbox"/>	3
<p>18. На приступној саобраћајници, колском пролазу између стамбених зграда, односно пролазима у блоковима насеља, заустављање и паркирање возила је:</p> <p>а) забрањено, осим паркирања када паркирано возило не представља опасност или сметњу у саобраћају.</p> <p>б) забрањено, осим заустављања када заустављено возило не представља опасност или сметњу у саобраћају или кретању пешака.</p> <p>в) дозвољено.</p>	<input type="checkbox"/> <input type="checkbox"/> <input type="checkbox"/>	2
<p>19. Возач који скреће на бочни пут на чијем улазу не постоји пешачки прелаз:</p> <p>а) дужан је да пропусти само пешаке који су већ ступили на коловоз.</p> <p>б) није дужан да пропусти пешаке који су већ ступили или ступају на коловоз.</p> <p>в) дужан је да пропусти пешаке који су већ ступили или ступају на коловоз.</p>	<input type="checkbox"/> <input type="checkbox"/> <input type="checkbox"/>	3
<p>20. Уређаји за давање посебних звучних и светлосних знакова возила под пратњом, смеју се употребљавати само:</p> <p>а) када та возила врше пратњу.</p> <p>б) када постоји загушење саобраћаја.</p> <p>в) када је то неопходно за ефикасно и безбедно извршење службене радње која не трпи одлагање.</p>	<input type="checkbox"/> <input type="checkbox"/> <input type="checkbox"/>	2

11. Трактор и радна машина у саобраћају на путу: а) не смеју да имају прикључке за извођење радова в) смеју да имају прикључке за извођење радова који не морају бити посебно означени. б) смеју да имају прикључке за извођење радова сходно њиховој намени који морају бити прописно означени.	<input type="checkbox"/> <input type="checkbox"/> <input type="checkbox"/>	2
12. Када је на путу са по једном саобраћајном траком по смеру, заустављено возило за организован превоз деце ради њиховог уласка или изласка, возачи осталих возила који се крећу тим путем: а) дужни су да се крећу смањеном брзином. б) дужни су да што брже обиђу заустављено возило в) дужни су да се зауставе док деца улазе односно излазе из возила	<input type="checkbox"/> <input type="checkbox"/> <input type="checkbox"/>	3
13. Возач возила који скреће удесно, у случају када са његове стране постоји саобраћајна трака за возила јавног превоза путника: а) има првенство пролаза у односу на возила која се крећу саобраћајном траком за возила јавног превоза путника. б) дужан је да пропусти возила која се крећу саобраћајном траком за возила јавног превоза путника в) дужан је да пропусти само возила са првенством пролаза која се крећу саобраћајном траком за возила јавног превоза путника.	<input type="checkbox"/> <input type="checkbox"/> <input type="checkbox"/>	3
14. Возач возила који се, са земљаног пута или са површине на којој се не врши јавни саобраћај, укључује на пут са савременим коловозним застором, дужан је да пропусти: а) сва возила која се крећу путем са савременим коловозним застором и када тај пут није саобраћајним знаком означен као пут са првенством пролаза. б) само возила која му, на путу са савременим коловозним застором, наилазе са десне стране в) сва возила која се крећу путем са савременим коловозним застором, само када је тај пут означен саобраћајним знаком као пут са првенством пролаза.	<input type="checkbox"/> <input type="checkbox"/> <input type="checkbox"/>	3
15. Ако би возилом прелазило преко неиспрекидане уздужне линије и при томе користио саобраћајну траку намењену за кретање возила из супротног смера, возач: а) сме да врши само претицање ако не омета возила која се крећу из супротног смера. б) не сме да врши претицање. в) сме да врши претицање само ако има довољно простора за вршење такве радње	<input type="checkbox"/> <input type="checkbox"/> <input type="checkbox"/>	3
16. На путу на коме су коловозне траке физички одвојене, возач: а) не сме да заустави или паркира возило, осим ако је то дозвољено саобраћајним знаком б) не сме да паркира али сме да заустави возило. в) сме да заустави или паркира возило.	<input type="checkbox"/> <input type="checkbox"/> <input type="checkbox"/>	3
17. На заустављеном или паркираном возилу, отварање врата је: а) дозвољено само на страни возила која је ближа десној ивици коловоза. б) забрањено ако се тиме омета кретање других учесника у саобраћају или угрожава безбедност саобраћаја. в) дозвољено само када се осигура непокретност возила на месту.	<input type="checkbox"/> <input type="checkbox"/> <input type="checkbox"/>	2
18. На путу ван насеља, као и на путу у насељу ноћу или у условима смањене видљивости када је место на коме се возило зауставља недовољно осветљено, ако се возач, односно друга лица из тог возила налазе на коловозу: а) дужни су да носе светлоодбојни прслук, осим других лица из возила јавног превоза путника. б) само возач је дужан да носи светлоодбојни прслук. в) нису дужни да носе светлоодбојни прслук.	<input type="checkbox"/> <input type="checkbox"/> <input type="checkbox"/>	2
19. Возач који наилази на пешачки прелаз на коме саобраћај није регулисан уређајима за давање светлосних саобраћајних знакова нити знацима полицијског службеника, на који је већ ступило или ступа дете: а) дужан је да заустави возило и пропусти дете б) дужан је да пропусти дете, али не мора да се заустави в) није дужан да пропусти дете.	<input type="checkbox"/> <input type="checkbox"/> <input type="checkbox"/>	3
20. Када возило са првенством пролаза обезбеђује пролаз возилима која се крећу иза њега, остали учесници у саобраћају: а) немају обавезу поступања према тим возилима као према возилима са првенством пролаза. б) имају обавезу поступања према тим возилима као према возилима са првенством пролаза.	<input type="checkbox"/> <input type="checkbox"/>	2

11. Возач, за време вожње, сме да користи мобилни телефон или друге уређаје за комуникацију:		
а) да, уколико користи опрему која омогућава телефонирање без ангажовања руку за време вожње.	<input type="checkbox"/>	3
б) не	<input type="checkbox"/>	
в) да, уколико тиме не угрожава безбедност саобраћаја.	<input type="checkbox"/>	
12. Поступање возача које је у грубој супротности са правилима саобраћаја, односно, приликом које возач не показује обзир према безбедности осталих учесника у саобраћају, сматра се:		
а) безобзирном вожњом	<input type="checkbox"/>	2
б) насилничком вожњом.	<input type="checkbox"/>	
в) грубом вожњом.	<input type="checkbox"/>	
13. Моторно возило не сме да вуче:		
а) мотоцикл, мопед као и лаки и тешки трицикл.	<input type="checkbox"/>	3
б) лаки и тешки четвороцикл.	<input type="checkbox"/>	
в) теретно возило и аутобус.	<input type="checkbox"/>	
14. Возачу који се креће путем који није пут са првенством пролаза, непосредно испред раскрснице са кружним током саобраћаја, претицање је:		
а) дозвољено	<input type="checkbox"/>	3
б) забрањено	<input type="checkbox"/>	
в) забрањено, осим бицикла, мопеда или мотоцикла	<input type="checkbox"/>	
15. Ако се возач, након обилажења заустављене колоне на путу, не би могао безбедно укључити на саобраћајну траку намењену кретању возила у смеру у коме се он креће, обилажење је:		
а) дозвољено, ако се не ометају возила из супротног смера.	<input type="checkbox"/>	3
б) дозвољено	<input type="checkbox"/>	
в) забрањено	<input type="checkbox"/>	
16. Возач који зауставља или паркира возило на јавном путу на коме се саобраћај одвија у оба смера, дужан је да га заустави, односно паркира, непосредно уз:		
а) леву или десну ивицу коловоза.	<input type="checkbox"/>	3
б) десну ивицу коловоза.	<input type="checkbox"/>	
в) леву ивицу коловоза.	<input type="checkbox"/>	
17. Возач не сме да заустави или паркира возило на пешачком прелазу и на прелазу бициклистичке стазе преко коловоза као и на одстојању, односно растојању мањем од:		
а) 3 метра од тих прелаза	<input type="checkbox"/>	3
б) 5 метара од тих прелаза.	<input type="checkbox"/>	
в) 15 метара од тих прелаза	<input type="checkbox"/>	
18. За време магле, на моторном возилу морају да буду укључена:		
а) дневна светла.	<input type="checkbox"/>	2
б) дуга светла.	<input type="checkbox"/>	
в) кратка светла, односно светла за маглу или обе врсте светала	<input type="checkbox"/>	
19. Возач који скреће на бочни пут када му је светлосним саобраћајним знаком или знаком полицијског службеника дозвољен пролаз и наилази на пешачки прелаз на улазу на бочни пут, преко кога прелази дете:		
а) није дужан да пропусти дете.	<input type="checkbox"/>	3
б) дужан је да пропусти дете, али не мора да се заустави	<input type="checkbox"/>	
в) дужан је да заустави возило и пропусти дете	<input type="checkbox"/>	
20. Возач моторног возила је дужан да искључи мотор када возило којим управља стоји дуже од:		
а) три минута.	<input type="checkbox"/>	1
б) једног минута	<input type="checkbox"/>	
в) пет минута.	<input type="checkbox"/>	

11. У случају када знак, односно наредба које даје овлашћено лице које врши непосредно регулисање саобраћаја, одступа од правила саобраћаја, возач је дужан да поступи у складу са:		
а) правилом саобраћаја.	<input type="checkbox"/>	3
б) знаком, односно наредбом које даје овлашћено лице.	<input type="checkbox"/>	
в) значењем другог саобраћајног знака.	<input type="checkbox"/>	
12. Вожња, када возач изврши претицање колоне возила при чему својим возилом прелази или се креће по неискривљеној уздужној линији која раздваја коловозне траке по смеровима кретања:		
а) је непрописно поступање која није у грубој супротности са правилима саобраћаја.	<input type="checkbox"/>	2
б) сматра се насилничком вожњом.	<input type="checkbox"/>	
в) сматра се грубом вожњом.	<input type="checkbox"/>	
13. Ако возач вози споро у мери у којој омета нормалан саобраћај, дужан је:		
а) да на првом одговарајућем месту омогући да га друго возило безбедно претекне, обиђе или прође.	<input type="checkbox"/>	2
б) да што пре убрза кретање.	<input type="checkbox"/>	
в) да заустави возило на коловозу и кретање настави када га обиђу возила која су се кретала иза њега.	<input type="checkbox"/>	
14. Зауостављено или паркирано возило на коловозу, ноћу и у условима смањене видљивости, мора имати укључена:		
а) кратка, односно габаритна светла.	<input type="checkbox"/>	2
б) само паркирна светла.	<input type="checkbox"/>	
в) позициона, односно паркирна светла.	<input type="checkbox"/>	
15. За време претицања, возач претицаног возила:		
а) не сме да повећава брзину кретања возила.	<input type="checkbox"/>	3
б) сме да повећава брзину кретања возила до највеће дозвољене брзине на том делу пута.	<input type="checkbox"/>	
в) дужан је да успори кретање возила.	<input type="checkbox"/>	
16. Возач који зауоставља или паркира возило на јавном путу на коме се саобраћај одвија само у једном смеру, сме да га заустави, односно паркира, непосредно уз:		
а) десну ивицу коловоза.	<input type="checkbox"/>	3
б) леву или десну ивицу коловоза.	<input type="checkbox"/>	
в) леву ивицу коловоза.	<input type="checkbox"/>	
17. На пешачком прелазу и на прелазу бициклическе стазе преко коловоза, возач:		
а) сме да заустави или паркира возило, ако тиме не омета остале учеснике у саобраћају.	<input type="checkbox"/>	3
б) сме да заустави возило најдуже до 3 минута.	<input type="checkbox"/>	
в) не сме да заустави или паркира возило.	<input type="checkbox"/>	
18. За време вучења неисправног возила, сигурносни троугао мора бити постављен:		
а) на предњој страни вучног возила и предњој страни вученог возила.	<input type="checkbox"/>	2
б) на задњој страни вучног возила и задњој страни вученог возила.	<input type="checkbox"/>	
в) на предњој страни вучног возила и на задњој страни вученог возила.	<input type="checkbox"/>	
19. Организовану колону пешака која се креће по коловозу возач:		
а) сме возилом да пресеца само дању у условима нормалне видљивости.	<input type="checkbox"/>	3
б) сме возилом да пресеца.	<input type="checkbox"/>	
в) не сме возилом да пресеца.	<input type="checkbox"/>	
20. Возач возила које се креће непосредно иза полицијског возила које даје посебне звучне и светлосне знаке, дужан је:		
а) да поступи по знацима и наредбама полицајца, односно да прати полицијско возило до погодног места и да се безбедно заустави иза полицијског возила.	<input type="checkbox"/>	3
б) да одмах заустави своје возило уз десну ивицу коловоза, а по могућности ван коловоза.	<input type="checkbox"/>	
в) да одмах уклони возило са коловоза.	<input type="checkbox"/>	

<p>11. При скретању улево, на раскрсници на којој првенство пролаза није регулисано на други начин, према "правилу леве скретања", возач:</p> <p>а) дужан је да пропусти возило које долазећи из супротног смера задржава правац кретања или скреће удесно.</p> <p>б) има првенство пролаза у односу на возило које долазећи из супротног смера задржава правац кретања или скреће удесно.</p> <p>в) дужан је да пропусти возило које долазећи из супротног смера задржава правац кретања, а има првенство пролаза у односу на возило које долазећи у сусрет скреће удесно.</p>	<input type="checkbox"/> <input type="checkbox"/> <input type="checkbox"/>	3
<p>12. У саобраћају на путу, који није аутопут ни мотопут, моторном возилу може бити придодато:</p> <p>а) само једно прикључно возило за превоз терета.</p> <p>б) највише три прикључна возила за превоз терета.</p> <p>в) највише два прикључна возила за превоз терета.</p>	<input type="checkbox"/> <input type="checkbox"/> <input type="checkbox"/>	2
<p>13. Прикључак за извођење радова, када је прикључен на возило које учествује у саобраћају на путу:</p> <p>а) мора да буде означен на прописан начин.</p> <p>б) не мора да буде означен.</p> <p>в) мора да буде означен, само ноћу и у условима смањене видљивости.</p>	<input type="checkbox"/> <input type="checkbox"/> <input type="checkbox"/>	3
<p>14. Претицање односно обилажење бицикла, радне машине, трактора, мотокултиватора, односно запрежног возила, на начин да прелази возилом преко неиспрекидане уздужне линије при чему користи саобраћајну траку намењену за кретање возила из супротног смера, је:</p> <p>а) дозвољено, само на путу ван насеља.</p> <p>б) забрањено.</p> <p>в) дозвољено, само ако тиме не омета нормално кретање возила која долазе из супротног смера када на путу има довољно простора за безбедно извођење тих радњи.</p>	<input type="checkbox"/> <input type="checkbox"/> <input type="checkbox"/>	3
<p>15. Заустављање или паркирање возила у тунелу, у подвожњаку, у галерији, на мосту и на надвожњаку је:</p> <p>а) дозвољено.</p> <p>б) дозвољено, ако се тиме не ометају други учесници у саобраћају.</p> <p>в) забрањено.</p>	<input type="checkbox"/> <input type="checkbox"/> <input type="checkbox"/>	3
<p>16. Возач може ноћу, уместо звучног знака упозорења, да употреби:</p> <p>а) истовремено све показиваче правца.</p> <p>б) светлосни знак упозорења.</p> <p>в) светла за маглу.</p>	<input type="checkbox"/> <input type="checkbox"/> <input type="checkbox"/>	2
<p>17. Кретање возила уназад у тунелима:</p> <p>а) није дозвољено.</p> <p>б) није дозвољено, осим на кратком делу пута.</p> <p>в) дозвољено је, ако се тиме не ометају други учесници у саобраћају.</p>	<input type="checkbox"/> <input type="checkbox"/> <input type="checkbox"/>	3
<p>18. На прелазу пута преко железничке пруге, возач:</p> <p>а) има првенство пролаза у односу на шинско возило.</p> <p>б) дужан је да пропусти шинско возило.</p> <p>в) дужан је да пропусти шинско возило, само када оно наилази са десне стране.</p>	<input type="checkbox"/> <input type="checkbox"/> <input type="checkbox"/>	3
<p>19. Посебни светлосни и звучни знаци возила под пратњом су:</p> <p>а) најмање два плава трепћућа или ротациона светла и једноличан звучни знак.</p> <p>б) црвено и плаво трепћуће светло која се наизменично пале и звучни знак променљиве фреквенције.</p> <p>в) само једно плаво трепћуће или ротационо светло и звучни знак непромењеног интензитета.</p>	<input type="checkbox"/> <input type="checkbox"/> <input type="checkbox"/>	2
<p>20. Возач који се сусретне са возилом на коме су укључена жута ротациона или трепћућа светла, дужан је:</p> <p>а) да се заустави и настави кретање када возило са укљученим жутим трепћућим или ротационим светлом прође.</p> <p>б) да повећа опрезност и прилагоди брзину и начин кретања свог возила.</p> <p>в) да одмах уклони возило са коловоза.</p>	<input type="checkbox"/> <input type="checkbox"/> <input type="checkbox"/>	2

11. Возач је дужан да, у насељу, омогући укључивање у саобраћај аутобусу:		
а) који се прописно укључује у саобраћај са стајалишта	<input type="checkbox"/>	3
б) који се укључује у саобраћај са било које површине	<input type="checkbox"/>	
в) само када врши превоз путника.	<input type="checkbox"/>	
12. О сваком догађају, односно појави, која може угрозити или угрожава безбедност саобраћаја, возач:		
а) дужан је да обавести полицију.	<input type="checkbox"/>	2
б) дужан је да обавести управљача пута.	<input type="checkbox"/>	
в) није дужан да обавести полицију или управљача пута.	<input type="checkbox"/>	
13. При мимоилажењу возила и возила које вуче прикључно возило, на делу пута који је саобраћајним знаком означен као опасан успон, односно као опасна низбрдица, на коме је мимоилажење возила немогуће или је веома отежано, када једно од возила мора да се креће уназад да би се омогућило безбедно мимоилажење, кретаће се уназад:		
а) возило које вуче прикључно возило.	<input type="checkbox"/>	3
б) свако возило које се сусрело са возилом које вуче прикључно возило	<input type="checkbox"/>	
в) возило које је лакше.	<input type="checkbox"/>	
14. Претицање или обилажење колоне возила је:		
а) забрањено	<input type="checkbox"/>	3
б) дозвољено, ако се тиме не омета саобраћај из супротног смера.	<input type="checkbox"/>	
в) дозвољено	<input type="checkbox"/>	
15. Возачу који се креће путем са првенством пролаза, непосредно испред раскрснице и на раскрсници, претицање возила које скреће удесно је:		
а) дозвољено, ако при томе, својим возилом, не прелази на део коловоза намењен за саобраћај возила из супротног смера	<input type="checkbox"/>	3
б) забрањено	<input type="checkbox"/>	
в) дозвољено, ако се врши са десне стране	<input type="checkbox"/>	
16. У близини врха превоја или у кривини где је прегледност пута недовољна или се обилажење возила не може извршити без опасности, возач :		
а) сме да заустави или паркира возило, само дању у условима нормалне видљивости	<input type="checkbox"/>	3
б) сме само да заустави возило, уколико се тиме не ометају други учесници у саобраћају.	<input type="checkbox"/>	
в) не сме да заустави или паркира возило	<input type="checkbox"/>	
17. Моторно возило сме да се вуче ноћу, и дању у случају смањене видљивости:		
а) само ако на својој предњој страни има укључена позициона светла или ако га вуче моторно возило које при вучењу користи плаво ротационо светло.	<input type="checkbox"/>	2
б) само ако на својој задњој страни има укључена задња позициона светла или ако га вуче моторно возило које при вучењу користи жуто ротационо светло.	<input type="checkbox"/>	
в) само ако га вуче моторно возило које при вучењу користи плаво ротационо светло.	<input type="checkbox"/>	
18. На прелазу пута преко железничке пруге, ако је уређај за затварање саобраћаја спуштен или ако је тај уређај почео да се спушта, возач:		
а) може прећи преко железничке пруге, само уколико постоји довољно простора испод браника или полубраника.	<input type="checkbox"/>	3
б) дужан је да се заустави испред тог уређаја.	<input type="checkbox"/>	
в) може прећи преко железничке пруге, само уколико постоји довољно простора поред браника или полубраника и ако се увери да то може урадити безбедно, пре наиласка шинског возила.	<input type="checkbox"/>	
19. Возило под пратњом:		
а) може давати само посебне звучне знаке.	<input type="checkbox"/>	2
б) сме давати само посебне светлосне знаке, ако је омогућена довољна видљивост тог возила и безбедност учесника у саобраћају, осим када се креће брзином већом од дозвољене на том делу пута.	<input type="checkbox"/>	
в) увек мора истовремено давати посебне светлосне и звучне знаке.	<input type="checkbox"/>	
20. У случају када је возило заустављено на коловозу на таквом месту да возачи возила која се крећу истим смером не могу или тешко могу благовремено да га уоче, возач, односно друга лица из тог возила, ако се налазе на коловозу:		
а) дужни су да носе светлоодбојни прслук, само ноћу и у условима смањене видљивости.	<input type="checkbox"/>	2
б) нису дужни да носе светлоодбојни прслук.	<input type="checkbox"/>	
в) дужни су да носе светлоодбојни прслук, осим других лица из возила јавног превоза путника.	<input type="checkbox"/>	

11. На путу за саобраћај возила у оба смера на коме постоје три саобраћајне траке, возач:		
а) сме возилом да се креће саобраћајном траком која се налази уз леву ивицу пута у правцу кретања возила.	<input type="checkbox"/>	3
б) не сме возилом да се креће саобраћајном траком која се налази уз леву ивицу пута у правцу кретања возила.	<input type="checkbox"/>	
в) сме возилом да се креће саобраћајном траком која се налази уз леву ивицу пута у правцу кретања возила, само у случају претицања.	<input type="checkbox"/>	
12. Возач возила који обилази аутобус заустављен на стајалишту:		
а) дужан је да заустави возило док путници излазе или улазе у возило.	<input type="checkbox"/>	3
б) мора да управља возилом тако да не угрожава лица које у аутобус улазе или излазе	<input type="checkbox"/>	
в) обилажење може вршити уколико се креће брзином кретања пешака.	<input type="checkbox"/>	
13. Ако би, вршењем радње претицања или обилажења, угрозио безбедност саобраћаја или ометао саобраћај из супротног смера, возач:		
а) не сме возилом да врши претицање или обилажење.	<input type="checkbox"/>	3
б) може возилом да врши само обилажење.	<input type="checkbox"/>	
в) може возилом да врши претицање или обилажење, смањеном брзином уз повећану опрезност	<input type="checkbox"/>	
14. Ради извођења жељене радње у саобраћају возач:		
а) се мора прво уверити да може да отпочне вршење радње и затим дати знак показивачем правца.	<input type="checkbox"/>	3
б) даје знак показивачем правца док се уверава да може да отпочне вршење радње.	<input type="checkbox"/>	
в) мора прво дати знак показивачем правца и затим се уверити да може да отпочне вршење радње.	<input type="checkbox"/>	
15. У случају раскрсница, пешачких прелаза, односно прелаза бициклистичке стазе преко коловоза, који се налазе у једносмерној улици, заустављање и паркирање возила је:		
а) забрањено.	<input type="checkbox"/>	3
б) дозвољено, само на одстојању већем од пет метара након тих раскрсница, односно прелаза, посматрано у дозвољеном смеру кретања у тој улици.	<input type="checkbox"/>	
в) дозвољено, и на одстојању мањем од пет метара након тих раскрсница, односно прелаза, посматрано у дозвољеном смеру кретања у тој улици.	<input type="checkbox"/>	
16. У саобраћају на путу, који није аутопут ни мотопут, моторном возилу:		
а) не смеју бити придодата прикључна возила за превоз лица.	<input type="checkbox"/>	2
б) може бити придодато највише два прикључна возила за превоз лица.	<input type="checkbox"/>	
в) може бити придодато само једно прикључно возило за превоз лица.	<input type="checkbox"/>	
17. После претицања или обилажења возач је дужан:		
а) да смањи брзину кретања, укључи десни показивач правца и врати се у саобраћајну траку којом се кретао пре тога.	<input type="checkbox"/>	3
б) да се врати у саобраћајну траку којом се кретао пре тога, када уочи возило из супротног смера.	<input type="checkbox"/>	
в) да се без ометања или угрожавања осталих учесника у саобраћају, врати у саобраћајну траку којом се кретао пре тога.	<input type="checkbox"/>	
18. У зони успореног саобраћаја дозвољено је кретање:		
а) само пешака.	<input type="checkbox"/>	2
б) само возила која се крећу брзином кретања пешака а највише 10 km/h.	<input type="checkbox"/>	
в) пешака као и возила која се крећу брзином кретања пешака а највише 10 km/h с тим да возила не ометају кретање пешака или бициклиста.	<input type="checkbox"/>	
19. Када возило са првенством пролаза даје истовремено и светлосни знак упозорења (узастопним или наизменичним паљењем дугих светала), возач возила које се креће непосредно испред полицијског возила које даје те знаке, дужан је:		
а) да одмах безбедно заустави своје возило уз десну ивицу коловоза, а по могућности ван коловоза.	<input type="checkbox"/>	2
б) да омогући претицање полицијском возилу.	<input type="checkbox"/>	
в) да смањи брзину кретања свог возила.	<input type="checkbox"/>	
20. Уређај, односно средство, којим се може откривати или ометати рад уређаја за мерење брзине кретања возила, односно других уређаја намењених за откривање и документовање прекршаја:		
а) може се користити само на путевима ван насеља.	<input type="checkbox"/>	2
б) не сме се користити нити налазити у возилу.	<input type="checkbox"/>	
в) може се налазити у возилу али се не сме користити.	<input type="checkbox"/>	


11. У случају када значење ознаке на коловозу и тротоару одступа од правила саобраћаја, возач је дужан да поступи у складу са:		
а) значењем другог саобраћајног знака.	<input type="checkbox"/>	3
б) правилом саобраћаја.	<input type="checkbox"/>	
в) значењем ознака на коловозу и тротоару.	<input type="checkbox"/>	
12. Возач који намерава да започне било коју радњу возилом у саобраћају на путу (укључивање у саобраћај, промену саобраћајне траке, престројавање, скретање, полукружно окретање, обилажење, претицање, вожња уназад, искључење из саобраћаја, заустављање, паркирање и др), сме да отпочне такву радњу:		
а) само ако се уверио да то може да учини на безбедан и прописан начин.	<input type="checkbox"/>	3
б) само ако је укључио прописани показивач правца.	<input type="checkbox"/>	
в) само ако саобраћајна сигнализација не забрањује вршење таквих радњи.	<input type="checkbox"/>	
13. Претицање односно обилажење бицикла, радне машине, трактора, мотокултиватора, односно запрежног возила, на месту где је то забрањено саобраћајном сигнализацијом, је:		
а) дозвољено.	<input type="checkbox"/>	3
б) забрањено.	<input type="checkbox"/>	
в) дозвољено, само ако тиме не омета нормално кретање возила која долазе из супротног смера када на путу има довољно простора за безбедно извођење тих радњи.	<input type="checkbox"/>	
14. Мотокултиватор, у саобраћају на путу:		
а) сме да вуче прикључно возило.	<input type="checkbox"/>	2
б) не сме да вуче прикључно возило.	<input type="checkbox"/>	
в) сме да вуче само прикључно возило за трактор.	<input type="checkbox"/>	
15. Када се ограничење брзине утврђено саобраћајним знаком разликује од правила ограничења брзине прописаног посебним правилом саобраћаја, примењује се:		
а) било које ограничење брзине.	<input type="checkbox"/>	3
б) строже ограничење брзине.	<input type="checkbox"/>	
в) строже ограничење брзине, само када је коловоз клизав због временских услова.	<input type="checkbox"/>	
16. На пешачко-бициклическој стази, возач:		
а) не сме да заустави или паркира возило.	<input type="checkbox"/>	3
б) сме да заустави возило најдуже до три минута.	<input type="checkbox"/>	
в) сме само да заустави возило уколико тако заустављено возило не представља опасност или сметњу у саобраћају или кретању пешака.	<input type="checkbox"/>	
17. Ноћу, на путу осветљеном уличном расветом, возач моторног возила је дужан да употребљава:		
а) дуга светла.	<input type="checkbox"/>	3
б) кратка светла.	<input type="checkbox"/>	
в) дуга или кратка светла.	<input type="checkbox"/>	
18. Управљање возилом у стању потпуне алкохолисаности (више од 2,00 mg/ml) је:		
а) насилничка вожња.	<input type="checkbox"/>	2
б) груба вожња.	<input type="checkbox"/>	
в) непрописно поступање, које није у грубој супротности са правилима саобраћаја.	<input type="checkbox"/>	
19. На путу у насељу, возач, односно друга лица из заустављеног моторног возила, ако се налазе на коловозу, дужни су да носе светлоодбојни прслук:		
а) да, само ноћу или у условима смањене видљивости када је место на коме се возило зауставља недовољно осветљено.	<input type="checkbox"/>	2
б) да.	<input type="checkbox"/>	
в) не.	<input type="checkbox"/>	
20. Испуштање, односно одлагање материје и отпада којим се угрожава живот и здравље људи, животиња, биљака или загађује животна средина, од стране учесника у саобраћају је:		
а) дозвољено, осим на делу пута где је саобраћајним знаком забрањено кретање возила која превозе опасне материје.	<input type="checkbox"/>	2
б) дозвољено искључиво поред пута.	<input type="checkbox"/>	
в) забрањено на путу или поред пута.	<input type="checkbox"/>	

	<p>21. Саобраћајни знак, приказан на слици, означава:</p> <p>а) наилазак на место где су постављени елементи за успоравање саобраћаја. <input type="checkbox"/></p> <p>б) приближавање опасној низбрдици. <input type="checkbox"/></p> <p>в) приближавање опасном успону. <input type="checkbox"/></p>		2
	<p>22. Саобраћајни знак, приказан на слици, означава:</p> <p>а) место на коме се налази обележен пешачки прелаз. <input type="checkbox"/></p> <p>б) наилазак на место на путу на коме је обележен пешачки прелаз. <input type="checkbox"/></p> <p>в) посебно изграђену стазу за кретање пешака, по којој је забрањено кретање другим учесницима у саобраћају. <input type="checkbox"/></p>		2
	<p>23. Саобраћајни знак, приказан на слици, означава:</p> <p>а) пут, односно део пута на коме је дозвољен саобраћај само за теретна возила. <input type="checkbox"/></p> <p>б) пут, односно део пута на коме је забрањен саобраћај возилима која превозе експлозив или лако запаљиве материје <input type="checkbox"/></p> <p>в) пут, односно део пута на коме је забрањен саобраћај за теретна возила. <input type="checkbox"/></p>		2
	<p>24. Саобраћајни знак, приказан на слици, означава:</p> <p>а) завршетак зоне у којој је ограничена брзина кретања возила до 30 km/h. <input type="checkbox"/></p> <p>б) место где се завршава зона успореног саобраћаја. <input type="checkbox"/></p> <p>в) место где се завршава зона школе. <input type="checkbox"/></p>		2
	<p>25. Саобраћајни знак, приказан на слици, означава:</p> <p>а) место на аутопуту где се отвара саобраћајна трака. <input type="checkbox"/></p> <p>б) место на аутопуту где се затвара саобраћајна трака. <input type="checkbox"/></p> <p>в) место на аутопуту где се затвара зауставна трака због сужења попречног профила пута. <input type="checkbox"/></p>		2
	<p>26. Саобраћајни знак, приказан на слици, означава:</p> <p>а) близину места или место на коме се налази терен уређен за камповање у камп кућицама. <input type="checkbox"/></p> <p>б) близину терена који је уређен за излетнике. <input type="checkbox"/></p> <p>в) близину планинарског дома. <input type="checkbox"/></p>		2
	<p>27. Саобраћајни знак, приказан на слици, означава:</p> <p>а) пут, односно део пута на коме је забрањен саобраћај за моторна возила која вуку прикључно возило осим полуприколице. <input type="checkbox"/></p> <p>б) пут, односно део пута на коме је забрањен саобраћај за моторна возила која вуку прикључно возило. <input type="checkbox"/></p> <p>в) пут, односно део пута на коме је забрањен саобраћај за теретна возила. <input type="checkbox"/></p>		2
	<p>28. Саобраћајни знак, приказан на слици, означава:</p> <p>а) близину дела пута на коме је коловоз нераван због близине опасног превоја пута или веће избочине на коловозу. <input type="checkbox"/></p> <p>б) наилазак на део пута на коме је коловоз нераван због постојања опасних избочина и улегнућа на коловозу <input type="checkbox"/></p> <p>в) наилазак на место на путу где су постављена техничка средства за успоравање саобраћаја. <input type="checkbox"/></p>		2
	<p>29. Саобраћајни знак, приказан на слици, означава:</p> <p>а) наилазак на место на путу на коме је обележен пешачки прелаз. <input type="checkbox"/></p> <p>б) место на коме се налази обележен пешачки прелаз. <input type="checkbox"/></p> <p>в) посебно изграђену стазу за кретање пешака, по којој је забрањено кретање другим учесницима у саобраћају. <input type="checkbox"/></p>		2
	<p>30. Допунска табла, приказана на слици, постављена уз саобраћајни знак, означава:</p> <p>а) паркирање на коловозу паралелно са подужном осом коловоза <input type="checkbox"/></p> <p>б) паркирање на тротоару под углом у односу на подужну осу коловоза. <input type="checkbox"/></p> <p>в) паркирање на коловозу под углом, у односу на подужну осу коловоза. <input type="checkbox"/></p>		2

	<p>21. Саобраћајни знак, приказан на слици, означава:</p> <p>а) пут односно део пута на коме је забрањен саобраћај за бициклисте.</p> <p>б) посебно изграђену стазу, за вожњу бицикла, по којој је забрањено кретање другим учесницима у саобраћају.</p> <p>в) наилазак на део пута на коме се бициклисти често крећу, односно прелазе пут.</p>	<input type="checkbox"/> <input type="checkbox"/> <input type="checkbox"/>	2
	<p>22. Саобраћајни знак, приказан на слици, означава:</p> <p>а) број међународног пута.</p> <p>б) број аутопута.</p> <p>в) километража пута.</p>	<input type="checkbox"/> <input type="checkbox"/> <input type="checkbox"/>	2
	<p>23. Саобраћајни знак, приказан на слици, означава:</p> <p>а) пут, односно део пута на коме је забрањен саобраћај за сва возила.</p> <p>б) пут, односно део пута на коме је забрањен саобраћај возилима из смера према коме је окренуто лице знака.</p> <p>в) пут, односно део пута на коме је дозвољен саобраћај возилима из смера према коме је окренуто лице знака.</p>	<input type="checkbox"/> <input type="checkbox"/> <input type="checkbox"/>	2
	<p>24. Саобраћајни знак, приказан на слици, означава:</p> <p>а) наилазак на укрштање пута и железничке пруге у нивоу са једним колосеком.</p> <p>б) наилазак на укрштање пута и железничке пруге у нивоу са два или више колосека.</p> <p>в) место укрштања пута са железничком пругом у нивоу, обезбеђено браницима или полубраницима.</p>	<input type="checkbox"/> <input type="checkbox"/> <input type="checkbox"/>	2
	<p>25. Саобраћајни знак, приказан на слици:</p> <p>а) означава смер којим се возила морају кретати.</p> <p>б) обавештава учеснике у саобраћају о једносмерном путу.</p> <p>в) означава забрану кретања у смеру који показује стрелица.</p>	<input type="checkbox"/> <input type="checkbox"/> <input type="checkbox"/>	2
	<p>26. Саобраћајни знак, приказан на слици, означава:</p> <p>а) правац пута до одредишта исписаног на знаку.</p> <p>б) правац кретања до насељених места исписаних на знаку.</p> <p>в) правце аутопутева.</p>	<input type="checkbox"/> <input type="checkbox"/> <input type="checkbox"/>	2
	<p>27. Саобраћајни знак, приказан на слици, означава:</p> <p>а) пут или део пута на коме је забрањен саобраћај возилима која превозе експлозив или лако запаљиве материје.</p> <p>б) пут или део пута на коме је забрањен саобраћај возилима која превозе опасне терете.</p> <p>в) пут, односно део пута на коме је забрањен саобраћај возилима која превозе материје које могу да изазову загађивање воде.</p>	<input type="checkbox"/> <input type="checkbox"/> <input type="checkbox"/>	2
	<p>28. Саобраћајни знак, приказан на слици, означава:</p> <p>а) место од којег почиње зона успореног саобраћаја.</p> <p>б) наилазак на део пута на коме се често крећу деца (близина школе, обданишта, игралишта и сл).</p> <p>в) почетак зоне намењен искључиво за кретање пешака.</p>	<input type="checkbox"/> <input type="checkbox"/> <input type="checkbox"/>	2
	<p>29. Саобраћајни знак, приказан на слици, означава:</p> <p>а) наредбу возачу да мора да уступи првенство пролаза возилима која се крећу путем на који наилази.</p> <p>б) наредбу возачу да мора да заустави возило и уступи првенство пролаза возилима која се крећу путем на који наилази.</p> <p>в) пут односно део пута на коме је забрањен саобраћај свим возилима у оба смера.</p>	<input type="checkbox"/> <input type="checkbox"/> <input type="checkbox"/>	2
	<p>30. Саобраћајни знак, приказан на слици, означава:</p> <p>а) пут или део пута на коме је забрањен саобраћај за путничка возила.</p> <p>б) место на коме се завршава аутопут.</p> <p>в) место на коме се завршава мотопут.</p>	<input type="checkbox"/> <input type="checkbox"/> <input type="checkbox"/>	2

	<p>21. Саобраћајни знак, приказан на слици, означава:</p> <p>а) коловоз односно део коловоза на којем је дозвољено полукружно окретање. <input type="checkbox"/></p> <p>б) наилазак на раскрсницу на којој се саобраћај одвија у кружном току. <input type="checkbox"/></p> <p>в) коловоз односно део коловоза којим се возила морају кретати приликом обилажења острва за усмеравање саобраћаја <input type="checkbox"/></p>	<input type="checkbox"/>	2
	<p>22. Саобраћајни знак, приказан на слици, означава:</p> <p>а) страну пута на којој је забрањено заустављање и паркирање возила <input type="checkbox"/></p> <p>б) страну пута на којој је забрањено паркирање возила <input type="checkbox"/></p> <p>в) страну пута на којој је забрањено заустављање возила. <input type="checkbox"/></p>	<input type="checkbox"/>	2
	<p>23. Саобраћајни знак, приказан на слици, означава:</p> <p>а) стационажу пута. <input type="checkbox"/></p> <p>б) број државног пута IА реда. <input type="checkbox"/></p> <p>в) број међународног пута. <input type="checkbox"/></p>	<input type="checkbox"/>	2
	<p>24. Саобраћајни знак, приказан на слици, означава:</p> <p>а) наредбу возачу да мора да уступи првенство пролаза возилима која се крећу путем на који наилази. <input type="checkbox"/></p> <p>б) пут, односно део пута на коме је забрањен саобраћај за сва возила. <input type="checkbox"/></p> <p>в) наредбу возачу да мора да заустави возило и уступи првенство пролаза возилима која се крећу путем на који наилази. <input type="checkbox"/></p>	<input type="checkbox"/>	2
	<p>25. Саобраћајни знак, приказан на слици, означава:</p> <p>а) правац кретања до насељеног места. <input type="checkbox"/></p> <p>б) потврду правца кретања после проласка раскрснице <input type="checkbox"/></p> <p>в) правац пута од одредишта или карактеристичног објекта <input type="checkbox"/></p>	<input type="checkbox"/>	2
	<p>26. Саобраћајни знак, приказан на слици, обавештава возача:</p> <p>а) да на суженом делу пута мора да пропусти возила која долазе из супротног смера. <input type="checkbox"/></p> <p>б) да на суженом делу пута има првенство пролаза у односу на возила из супротног смера. <input type="checkbox"/></p> <p>в) да се приближава делу пута где се саобраћај одвија у оба смера. <input type="checkbox"/></p>	<input type="checkbox"/>	2
	<p>27. Саобраћајни знак, приказан на слици, означава:</p> <p>а) пут, односно део пута на којем је дозвољен саобраћај само за моторна возила. <input type="checkbox"/></p> <p>б) пут, односно део пута на коме је забрањен саобраћај за сва моторна возила као и запрежна возила <input type="checkbox"/></p> <p>в) пут, односно део пута на коме је забрањен саобраћај за сва моторна возила. <input type="checkbox"/></p>	<input type="checkbox"/>	2
	<p>28. Саобраћајни знак, приказан на слици, означава:</p> <p>а) границу територије од које се завршава насељено место, чији назив је наведен на саобраћајном знаку. <input type="checkbox"/></p> <p>б) место на коме се завршава насеље. <input type="checkbox"/></p> <p>в) место на коме се завршава одредиште или објекат туристичког или историјског значаја <input type="checkbox"/></p>	<input type="checkbox"/>	2
	<p>29. Саобраћајни знак, приказан на слици, означава:</p> <p>а) наилазак на део пута на коме домаће животиње под надзором прелазе преко пута, односно се крећу дуж пута. <input type="checkbox"/></p> <p>б) близину дела пута опасног због преласка дивљачи преко пута. <input type="checkbox"/></p> <p>в) близину места на коме се налази терен уређен за лов на дивљач <input type="checkbox"/></p>	<input type="checkbox"/>	2
	<p>30. Допунска табла, приказана на слици, постављена уз саобраћајни знак, означава:</p> <p>а) паркирање на коловозу под углом у односу на подужну осу коловоза. <input type="checkbox"/></p> <p>б) паркирање на тротоару под углом у односу на подужну осу коловоза. <input type="checkbox"/></p> <p>в) паркирање на тротоару управно на подужну осу коловоза. <input type="checkbox"/></p>	<input type="checkbox"/>	2

	<p>21. Саобраћајни знак, приказан на слици, означава:</p> <p>а) близину подвожњака. <input type="checkbox"/></p> <p>б) близину места изласка из тунела. <input type="checkbox"/></p> <p>в) наилазак на тунел. <input type="checkbox"/></p>		2
	<p>22. Саобраћајни знак, приказан на слици, означава:</p> <p>а) наилазак на објекат за наплату путарине. <input type="checkbox"/></p> <p>б) близину места где се наплата путарине врши и електронским путем и ручно. <input type="checkbox"/></p> <p>в) саобраћајну траку намењену за кретање возила у којој се наплата путарине врши електронским путем. <input type="checkbox"/></p>		2
	<p>23. Саобраћајни знак, приказан на слици, означава:</p> <p>а) место на коме се завршава насеље. <input type="checkbox"/></p> <p>б) границу територије од које се завршава насељено место. <input type="checkbox"/></p> <p>в) место на коме се завршава зона са објектима од туристичког значаја. <input type="checkbox"/></p>		2
	<p>24. Саобраћајни знак, приказан на слици, означава:</p> <p>а) наилазак на раскрсницу на којој се пут са првенством пролаза укршта са споредним путем са десне стране под оштрим углом. <input type="checkbox"/></p> <p>б) наилазак на раскрсницу на којој се пут са првенством пролаза спаја са споредним путем са десне стране под оштрим углом. <input type="checkbox"/></p> <p>в) наилазак на раскрсницу на којој се путеви исте важности укрштају односно спајају са десне стране под оштрим углом. <input type="checkbox"/></p>		2
	<p>25. Саобраћајни знак, приказан на слици, означава:</p> <p>а) потврду правца кретања после проласка раскрснице. <input type="checkbox"/></p> <p>б) претходно обавештење ради престројавања на раскрсници на путевима са више саобраћајних трака. <input type="checkbox"/></p> <p>в) смерове у којима се возила смеју кретати. <input type="checkbox"/></p>		2
	<p>26. Саобраћајни знак, приказан на слици, означава:</p> <p>а) пут или део пута на коме је забрањен саобраћај за цистерне. <input type="checkbox"/></p> <p>б) пут или део пута на коме је забрањен саобраћај возилима која превозе експлозив или лако запаљиве материје. <input type="checkbox"/></p> <p>в) пут или део пута на коме је забрањен саобраћај возилима која превозе опасне терете. <input type="checkbox"/></p>		2
	<p>27. Саобраћајни знак, приказан на слици, означава:</p> <p>а) близину ресторана. <input type="checkbox"/></p> <p>б) близину места или места на коме се налази кафана. <input type="checkbox"/></p> <p>в) близину хотела, односно мотела. <input type="checkbox"/></p>		2
	<p>28. Саобраћајни знак, приказан на слици, означава:</p> <p>а) престанак свих забрана. <input type="checkbox"/></p> <p>б) место на коме се завршава пут или део пута са првенством пролаза. <input type="checkbox"/></p> <p>в) место на коме се завршава мотопут. <input type="checkbox"/></p>		2
	<p>29. Саобраћајни знак, приказан на слици, означава:</p> <p>а) најмање одстојање између возила у кретању којег се возачи морају придржавати. <input type="checkbox"/></p> <p>б) пут, односно део пута на коме је забрањен саобраћај за возила чија дужина прелази дужину означену на знаку. <input type="checkbox"/></p> <p>в) пут, односно део пута на коме је забрањен саобраћај за возила чија ширина прелази ширину означену на знаку. <input type="checkbox"/></p>		2
	<p>30. Допунска табла, приказана на слици, постављена уз саобраћајни знак, означава:</p> <p>а) паркирање на коловозу паралелно са подужном осом коловоза. <input type="checkbox"/></p> <p>б) паркирање на тротоару паралелно са подужном осом коловоза. <input type="checkbox"/></p> <p>в) паркирање на тротоару управно на подужну осу коловоза. <input type="checkbox"/></p>		2

	<p>21. Саобраћајни знак, приказан на слици, означава:</p> <p>а) смер којим се возила морају кретати. <input type="checkbox"/></p> <p>б) приближавање (наилазак) опасној кривини на десно. <input type="checkbox"/></p> <p>в) приближавање више опасних кривини од којих је прва на десно. <input type="checkbox"/></p>		2
	<p>22. Саобраћајни знак, приказан на слици, означава:</p> <p>а) место одакле почиње мотопут. <input type="checkbox"/></p> <p>б) пут односно део пута на коме је дозвољен саобраћај само за путничка возила. <input type="checkbox"/></p> <p>в) место одакле почиње аутопут. <input type="checkbox"/></p>		2
	<p>23. Саобраћајни знак, приказан на слици, означава:</p> <p>а) пут, односно део пута на коме је забрањен саобраћај за сва моторна возила. <input type="checkbox"/></p> <p>б) пут, односно део пута на коме је дозвољен саобраћај само за путничка возила. <input type="checkbox"/></p> <p>в) пут, односно део пута на коме је забрањен саобраћај за сва моторна возила, осим за мопеди, мотоцикле без приколице и мотоцикле без бочног седишта. <input type="checkbox"/></p>		2
	<p>24. Саобраћајни знак, приказан на слици, означава:</p> <p>а) приближавање сужењу коловоза са десне стране које може да представља извесну опасност. <input type="checkbox"/></p> <p>б) место где почиње затварање саобраћајне траке. <input type="checkbox"/></p> <p>в) место, односно близину места, где се врши скретање саобраћајних трака. <input type="checkbox"/></p>		2
	<p>25. Саобраћајни знак, приказан на слици, означава:</p> <p>а) правац кретања до насељеног места. <input type="checkbox"/></p> <p>б) потврду правца кретања после проласка раскрснице. <input type="checkbox"/></p> <p>в) претходно обавештење возачу ради престројавања. <input type="checkbox"/></p>		2
	<p>26. Саобраћајни знак, приказан на слици, означава:</p> <p>а) близину места на путу на коме се налази подвожњак или надвожњак. <input type="checkbox"/></p> <p>б) наилазак на део пута који води до обале, односно пружа се у близини обале. <input type="checkbox"/></p> <p>в) близину места на коме се на путу налази покретни мост. <input type="checkbox"/></p>		2
	<p>27. Саобраћајни знак, приказан на слици, означава:</p> <p>а) део пута на коме моторна возила, осим мотоцикала, мопеда, лаких трицикла, тешких трицикла, лаких четвороцикла, тешких четвороцикла, радних машина, трактора и мотокултиватора, морају на погонским точковима имати ланце за снег, ако је на коловозу снег. <input type="checkbox"/></p> <p>б) део пута на коме сва моторна возила морају на погонским точковима имати ланце за снег. <input type="checkbox"/></p> <p>в) део пута на коме сва моторна возила морају имати зимске пнеуматике. <input type="checkbox"/></p>		2
	<p>28. Саобраћајни знак, приказан на слици, означава:</p> <p>а) близину радионице за оправку возила. <input type="checkbox"/></p> <p>б) близину службе за пружање помоћи у случају кvara на возилу. <input type="checkbox"/></p> <p>в) близину места на коме се налази сервис за технички преглед возила. <input type="checkbox"/></p>		2
	<p>29. Саобраћајни знак, приказан на слици, означава:</p> <p>а) саобраћајну траку намењену за кретање возила у којој се наплата путарине врши електронским путем. <input type="checkbox"/></p> <p>б) близину места где се наплата путарине врши и електронским путем и ручно. <input type="checkbox"/></p> <p>в) место где се налази објекат за наплату путарине. <input type="checkbox"/></p>		2
	<p>30. Допунска табла, приказана на слици, постављена уз саобраћајни знак, означава:</p> <p>а) паркирање на тротоару и коловозу под углом у односу на подужну осу коловоза. <input type="checkbox"/></p> <p>б) паркирање на тротоару и коловозу управно на подужну осу коловоза. <input type="checkbox"/></p> <p>в) паркирање на тротоару и коловозу паралелно са подужном осом коловоза. <input type="checkbox"/></p>		2

	<p>21. Саобраћајни знак, приказан на слици, означава:</p> <p>а) место на коме се налази пешачки прелаз.</p> <p>б) посебно изграђену стазу којом се пешаци морају кретати.</p> <p>в) наилазак на место на путу на коме је обележен пешачки прелаз.</p>	<input type="checkbox"/> <input type="checkbox"/> <input type="checkbox"/>	2
	<p>22. Саобраћајни знак, приказан на слици, означава:</p> <p>а) почетак деонице пута са појавом магле на којој је брзина кретања возила ограничена на 60 km/h, када су две тачке видљиве.</p> <p>б) почетак деонице пута са неравнинама на којој је, у случају појаве магле, брзина кретања возила ограничена на 60 km/h.</p> <p>в) почетак деонице пута на којој се, у случају појаве магле, када су две тачке видљиве, возачу препоручује да вози безбедном брзином уписаном на знаку.</p>	<input type="checkbox"/> <input type="checkbox"/> <input type="checkbox"/>	2
	<p>23. Саобраћајни знак, приказан на слици, означава:</p> <p>а) близину прелаза пута преко железничке пруге на којем је саобраћај регулисан помоћу семафора.</p> <p>б) зона у којој је саобраћај регулисан светлосним саобраћајним знаковима</p> <p>в) наилазак на место на путу на коме је саобраћај регулисан семафорима.</p>	<input type="checkbox"/> <input type="checkbox"/> <input type="checkbox"/>	2
	<p>24. Саобраћајни знак, приказан на слици, означава:</p> <p>а) потврду правца кретања после проласка раскрснице</p> <p>б) удаљеност и путне правце до насељених места.</p> <p>в) претходно обавештење возачу ради престројавања.</p>	<input type="checkbox"/> <input type="checkbox"/> <input type="checkbox"/>	2
	<p>25. Саобраћајни знак, приказан на слици, означава:</p> <p>а) близину терена или терен уређен за камповање под шаторима.</p> <p>б) близину планинарског дома.</p> <p>в) близину терена који је уређен за излетнике.</p>	<input type="checkbox"/> <input type="checkbox"/> <input type="checkbox"/>	2
	<p>26. Саобраћајни знак, приказан на слици, означава:</p> <p>а) страну пута на којем је дозвољено паркирање парним данима.</p> <p>б) део пута на који се забрана заустављања и паркирања односи у парне дане</p> <p>в) страну пута на којем је забрањено паркирање парним данима</p>	<input type="checkbox"/> <input type="checkbox"/> <input type="checkbox"/>	2
	<p>27. Саобраћајни знак, приказан на слици, означава:</p> <p>а) место, односно близину места, где се врши скретање саобраћајних трака.</p> <p>б) удаљеност до места на коме се затвара једна саобраћајна трака.</p> <p>в) близину места где се двосмерни саобраћај са дела пута на коме су коловозне траке одвојене ознакама на коловозу преусмерава на део пута са физички раздвојеним коловозним тракама.</p>	<input type="checkbox"/> <input type="checkbox"/> <input type="checkbox"/>	2
	<p>28. Саобраћајни знак, приказан на слици, означава:</p> <p>а) наилазак на део пута који води до обале, односно пружа се у близини обале.</p> <p>б) близину места на коме се на путу налази покретни мост.</p> <p>в) близину дела пута на коме коловоз под одређеним атмосферским условима или сличним околностима има клизаву површину.</p>	<input type="checkbox"/> <input type="checkbox"/> <input type="checkbox"/>	2
	<p>29. Саобраћајни знак, приказан на слици:</p> <p>а) користи се за усмеравање према вишенаменском објекту на путу.</p> <p>б) обавештава о путном објекту.</p> <p>в) обавештава о културним, историјским, природним и другим туристичким одређиштима.</p>	<input type="checkbox"/> <input type="checkbox"/> <input type="checkbox"/>	2
	<p>30. Саобраћајни знак, приказан на слици, означава:</p> <p>а) пут, односно део пута на коме је забрањен саобраћај за лица која користе ручна колица.</p> <p>б) пут односно део пута на коме је дозвољен саобраћај за лица која користе ручна колица.</p> <p>в) посебно изграђену стазу којом се морају кретати пешаци, који гурају ручна колица.</p>	<input type="checkbox"/> <input type="checkbox"/> <input type="checkbox"/>	2

	<p>21. Саобраћајни знак, приказан на слици, означава:</p> <p>а) почетак зоне намењене за кретање пешака.</p> <p>б) место од којег почиње зона школе.</p> <p>в) наилазак на део пута на коме се често крећу деца.</p>	<input type="checkbox"/> <input type="checkbox"/> <input type="checkbox"/>	2
	<p>22. Саобраћајни знак, приказан на слици, означава:</p> <p>а) пут, односно део пута на коме је забрањен саобраћај за возила чија укупна дужина прелази дужину означену на знаку.</p> <p>б) пут, односно део пута на коме је забрањен саобраћај за возила чија ширина прелази ширину означену на знаку.</p> <p>в) пут, односно део пута на коме је забрањен саобраћај за возила чија укупна висина прелази висину означену на знаку.</p>	<input type="checkbox"/> <input type="checkbox"/> <input type="checkbox"/>	2
	<p>23. Саобраћајни знак, приказан на слици, означава:</p> <p>а) последње упозорење возачу да је на делу пута који је намењен кретању возила у супротном смеру.</p> <p>б) пут, односно део пута на коме је забрањен саобраћај за сва возила.</p> <p>в) пут односно део пута на коме је забрањен саобраћај возилима у супротном смеру.</p>	<input type="checkbox"/> <input type="checkbox"/> <input type="checkbox"/>	2
	<p>24. Саобраћајни знак, приказан на слици, означава:</p> <p>а) близину дела пута на коме се налази неваљани туцаник или који је посут ситним камењем на тврдој подлози.</p> <p>б) наилазак на део пута на коме је могућа појава клизавог коловоза.</p> <p>в) наилазак на део пута на коме је уз коловоз опасна банкина.</p>	<input type="checkbox"/> <input type="checkbox"/> <input type="checkbox"/>	2
	<p>25. Саобраћајни знак, приказан на слици, означава:</p> <p>а) удаљеност од места на коме се налази пешачки пролаз.</p> <p>б) смер у коме се налази излаз за случај опасности и удаљеност до њега.</p> <p>в) удаљеност од места на коме се налази пешачка стаза.</p>	<input type="checkbox"/> <input type="checkbox"/> <input type="checkbox"/>	2
	<p>26. Саобраћајни знак, приказан на слици, означава:</p> <p>а) пут, односно део пута на коме је обавезно кретање брзином (km/h) не мањом од означене на знаку.</p> <p>б) брзину (у km/h) која се препоручује на одређеном делу пута.</p> <p>в) пут, односно део пута на коме је забрањено кретање брзином (km/h) већом од означене на знаку.</p>	<input type="checkbox"/> <input type="checkbox"/> <input type="checkbox"/>	2
	<p>27. Саобраћајни знак, приказан на слици, означава:</p> <p>а) близину раскрснице путева од којих ниједан пут није пут са првенством пролаза.</p> <p>б) близину места где се пут са првенством пролаза укршта са споредним путем.</p> <p>в) близину укрштања путева са првенством пролаза.</p>	<input type="checkbox"/> <input type="checkbox"/> <input type="checkbox"/>	2
	<p>28. Саобраћајни знак, приказан на слици, означава:</p> <p>а) опште ограничење највеће дозвољене брзине кретања возила према категорији пута и обавези употребе светла на територији Републике Србије.</p> <p>б) обавештење о препорученим брзинама у Републици Србији према категорији пута и обавези употребе дневних светала у периоду 00-24 сата.</p> <p>в) обавештење о просечним брзинама у Републици Србији према врсти пута и обавези употребе дневних светала у периоду 00-24 сата.</p>	<input type="checkbox"/> <input type="checkbox"/> <input type="checkbox"/>	2
	<p>29. Саобраћајни знак, приказан на слици, означава:</p> <p>а) наилазак на вишенаменски објекат на путу.</p> <p>б) обавештење о називу путног објекта од посебног значаја.</p> <p>в) обавештење о називу петље на коју се наилази.</p>	<input type="checkbox"/> <input type="checkbox"/> <input type="checkbox"/>	2
	<p>30. Саобраћајни знак, приказан на слици, означава:</p> <p>а) место на путу одакле престаје да важи обавеза ношења ланаца за снег.</p> <p>б) место на путу где је забрањено ношење ланаца за снег.</p> <p>в) да је прелаз преко планинског врха затворен за возила која немају ланце за снег.</p>	<input type="checkbox"/> <input type="checkbox"/> <input type="checkbox"/>	2

	<p>21. Саобраћајни знак, приказан на слици, означава:</p> <p>а) наилазак на део пута на коме је могућа појава прштања камења. <input type="checkbox"/></p> <p>б) близину дела пута на коме коловоз под одређеним атмосферским условима или сличним околностима има клизаву површину. <input type="checkbox"/></p> <p>в) наилазак на део пута на коме је уз коловоз неучвршћена банка. <input type="checkbox"/></p>	<input type="checkbox"/>	2
	<p>22. Саобраћајни знак, приказан на слици, означава:</p> <p>а) наилазак на део пута на коме се бициклисти често крећу, односно прелазе пут. <input type="checkbox"/></p> <p>б) пут, односно део пута на коме је забрањен саобраћај за бицикле. <input type="checkbox"/></p> <p>в) посебно изграђену стазу, за вожњу бицикла, по којој је забрањено кретање другим учесницима у саобраћају. <input type="checkbox"/></p>	<input type="checkbox"/>	2
	<p>23. Саобраћајни знак, приказан на слици, означава:</p> <p>а) наилазак на део пута на којем постоји опасност од одрона камења и присуства камења са десне стране пута. <input type="checkbox"/></p> <p>б) наилазак на део пута на којем постоји опасност од одрона камења и присуства камења са леве стране пута. <input type="checkbox"/></p> <p>в) наилазак на део пута на којем се налази неваљани туцаник или који је посут ситним камењем. <input type="checkbox"/></p>	<input type="checkbox"/>	2
	<p>24. Саобраћајни знак, приказан на слици, означава:</p> <p>а) број деонице пута и километражу. <input type="checkbox"/></p> <p>б) број међународног пута. <input type="checkbox"/></p> <p>в) стационажу пута. <input type="checkbox"/></p>	<input type="checkbox"/>	2
	<p>25. Саобраћајни знак, приказан на слици, означава:</p> <p>а) забрану кретања у смеру пута који нема излаз. <input type="checkbox"/></p> <p>б) близину и положај пута који нема излаз (слепи пут). <input type="checkbox"/></p> <p>в) близину места где се налази паркиралиште. <input type="checkbox"/></p>	<input type="checkbox"/>	2
	<p>26. Саобраћајни знак, приказан на слици, означава:</p> <p>а) пут, односно део пута на коме је забрањен саобраћај возилима која превозе одређену количину материје која може да изазове загађивање воде. <input type="checkbox"/></p> <p>б) пут или део пута на коме је забрањен саобраћај возилима која превозе експлозив или лако запаљиве материје. <input type="checkbox"/></p> <p>в) пут или део пута на коме је забрањен саобраћај возилима која превозе опасне терете. <input type="checkbox"/></p>	<input type="checkbox"/>	2
	<p>27. Саобраћајни знак, приказан на слици, означава:</p> <p>а) близину телефонске говорнице. <input type="checkbox"/></p> <p>б) близину бензинске станице. <input type="checkbox"/></p> <p>в) близину службе за гашење пожара. <input type="checkbox"/></p>	<input type="checkbox"/>	2
	<p>28. Саобраћајни знак, приказан на слици, означава:</p> <p>а) почетак зоне у којој је забрањено паркирање. <input type="checkbox"/></p> <p>б) почетак зоне у којој је забрањено заустављање и паркирање. <input type="checkbox"/></p> <p>в) излазак из зоне у којој је забрањено паркирање. <input type="checkbox"/></p>	<input type="checkbox"/>	2
	<p>29. Саобраћајни знак, приказан на слици, означава:</p> <p>а) приближавање месту на аутопуту где се затвара зауставна трака. <input type="checkbox"/></p> <p>б) приближавање месту на аутопуту где се затвара саобраћајна трака за спора возила. <input type="checkbox"/></p> <p>в) удаљеност до места на аутопуту где се отвара зауставна трака. <input type="checkbox"/></p>	<input type="checkbox"/>	2
	<p>30. Саобраћајни знак, приказан на слици, означава:</p> <p>а) наилазак на вишенаменски објекат на путу. <input type="checkbox"/></p> <p>б) одредиште или објекат туристичког значаја. <input type="checkbox"/></p> <p>в) назив путног објекта. <input type="checkbox"/></p>	<input type="checkbox"/>	2

	<p>21. Саобраћајни знак, приказан на слици, означава:</p> <p>а) наилазак на раскрсницу путева од којих ниједан пут није пут са првенством пролаза. <input type="checkbox"/></p> <p>б) близину раскрснице на којој се укрштају путеви исте важности. <input type="checkbox"/></p> <p>в) наилазак на раскрсницу на којој се пут са првенством пролаза укршта са споредним путем под правим углом. <input type="checkbox"/></p>	<input type="checkbox"/> <input type="checkbox"/> <input type="checkbox"/>	2
	<p>22. Саобраћајни знак, приказан на слици, означава:</p> <p>а) саобраћајну траку која је намењена само за кретање спорих возила. <input type="checkbox"/></p> <p>б) саобраћајну траку која је намењена за кретање возила јавног превоза путника. <input type="checkbox"/></p> <p>в) место на коме се налази аутобуско стајалиште <input type="checkbox"/></p>	<input type="checkbox"/> <input type="checkbox"/> <input type="checkbox"/>	2
	<p>23. Саобраћајни знак, приказан на слици, означава:</p> <p>а) наредбу возачу да заустави возило из разлога означеног на знаку. <input type="checkbox"/></p> <p>б) наилазак на објект у коме се врши царински преглед. <input type="checkbox"/></p> <p>в) саобраћајну траку намењену за кретање возила у којој се врши царински преглед. <input type="checkbox"/></p>	<input type="checkbox"/> <input type="checkbox"/> <input type="checkbox"/>	2
	<p>24. Саобраћајни знак, приказан на слици, означава:</p> <p>а) пут , односно део пута на којем је забрањен саобраћај за јахаче <input type="checkbox"/></p> <p>б) завршетак дела пута на којем се крећу домаће животиње под надзором <input type="checkbox"/></p> <p>в) место на путу на којем се завршава стаза за јахаче <input type="checkbox"/></p>	<input type="checkbox"/> <input type="checkbox"/> <input type="checkbox"/>	2
	<p>25. Саобраћајни знак, приказан на слици, означава:</p> <p>а) наилазак на укрштање пута и железничке пруге у нивоу са једним колосеком. <input type="checkbox"/></p> <p>б) наилазак на укрштање пута и железничке пруге у нивоу са два или више колосека. <input type="checkbox"/></p> <p>в) место укрштања пута са железничком пругом у нивоу, обезбеђено браницима или полубраницима. <input type="checkbox"/></p>	<input type="checkbox"/> <input type="checkbox"/> <input type="checkbox"/>	2
	<p>26. Саобраћајни знак, приказан на слици, означава:</p> <p>а) посебно изграђену стазу којом се пешаци морају кретати <input type="checkbox"/></p> <p>б) почетак зоне намењене за кретање пешака. <input type="checkbox"/></p> <p>в) наилазак на део пута на коме се често крећу деца. <input type="checkbox"/></p>	<input type="checkbox"/> <input type="checkbox"/> <input type="checkbox"/>	2
	<p>27. Саобраћајни знак, приказан на слици, означава:</p> <p>а) смер у којем се возила не смеју кретати <input type="checkbox"/></p> <p>б) смер којим се возила морају кретати. <input type="checkbox"/></p> <p>в) пут са једносмерним саобраћајем <input type="checkbox"/></p>	<input type="checkbox"/> <input type="checkbox"/> <input type="checkbox"/>	2
	<p>28. Саобраћајни знак, приказан на слици, означава:</p> <p>а) место односно близину места где се врши скретање саобраћајних трака. <input type="checkbox"/></p> <p>б) наилазак на разделно острво. <input type="checkbox"/></p> <p>в) приближавање сужењу коловоза које може да представља извесну опасност. <input type="checkbox"/></p>	<input type="checkbox"/> <input type="checkbox"/> <input type="checkbox"/>	2
	<p>29. Саобраћајни знак, приказан на слици, означава:</p> <p>а) место изласка са пута до одморишта. <input type="checkbox"/></p> <p>б) наилазак на одмориште на путу чији се садржај означава пиктограмима. <input type="checkbox"/></p> <p>в) смер кретања до путног објекта. <input type="checkbox"/></p>	<input type="checkbox"/> <input type="checkbox"/> <input type="checkbox"/>	2
	<p>30. Саобраћајни знак, приказан на слици, означава:</p> <p>а) излаз за пешаке у случају опасности. <input type="checkbox"/></p> <p>б) место на коме се налази обележени пешачки прелаз. <input type="checkbox"/></p> <p>в) близину дела пута на коме се пешаци чешће и у већем броју крећу <input type="checkbox"/></p>	<input type="checkbox"/> <input type="checkbox"/> <input type="checkbox"/>	2

	<p>21. Саобраћајни знак, приказан на слици, означава:</p> <p>а) наилазак на место укрштања пута са железничком пругом у нивоу, обезбеђено браницима или полубраницима.</p> <p>б) наилазак на место укрштања пута са железничком пругом у нивоу, који није обезбеђен браницима или полубраницима.</p> <p>в) близину стајалишта за шинска возила.</p>	<input type="checkbox"/> <input type="checkbox"/> <input type="checkbox"/>	2
	<p>22. Саобраћајни знак, приказан на слици, означава:</p> <p>а) место на коме се завршава саобраћајна трака намењена само за кретање спорих возила.</p> <p>б) место на коме се завршава саобраћајна трака намењена за кретање возила јавног превоза путника.</p> <p>в) саобраћајну траку на којој је забрањено кретање возила јавног превоза путника.</p>	<input type="checkbox"/> <input type="checkbox"/> <input type="checkbox"/>	2
	<p>23. Саобраћајни знак, приказан на слици, означава:</p> <p>а) излазак из опасне кривине удесно.</p> <p>б) место на путу на коме је забрањено полукружно окретање.</p> <p>в) место на путу на коме је скретање удесно забрањено.</p>	<input type="checkbox"/> <input type="checkbox"/> <input type="checkbox"/>	2
	<p>24. Саобраћајни знак, приказан на слици, означава:</p> <p>а) близину дела пута на коме се пешаци чешће и у већем броју крећу.</p> <p>б) место на коме се налази обележени пешачки прелаз.</p> <p>в) излаз за пешаке у случају опасности.</p>	<input type="checkbox"/> <input type="checkbox"/> <input type="checkbox"/>	2
	<p>25. Саобраћајни знак, приказан на слици, означава:</p> <p>а) место на путу на којем се завршава стаза резервисана за бициклисте и пешаке.</p> <p>б) излазак из зоне у којој је дозвољено кретање бициклиста и пешака.</p> <p>в) пут односно део пута на којем је забрањено кретање бициклиста и пешака.</p>	<input type="checkbox"/> <input type="checkbox"/> <input type="checkbox"/>	2
	<p>26. Саобраћајни знак, приказан на слици, означава:</p> <p>а) наилазак на објекат за наплату путарине.</p> <p>б) саобраћајну траку намењену за кретање возила у којој се наплата путарине врши електронским путем.</p> <p>в) близину места где се наплата путарине врши и електронским путем и ручно.</p>	<input type="checkbox"/> <input type="checkbox"/> <input type="checkbox"/>	2
	<p>27. Саобраћајни знак, приказан на слици, означава:</p> <p>а) пут са једносмерним саобраћајем.</p> <p>б) потврду правца кретања после проласка раскрснице.</p> <p>в) смер којим се возила морају кретати.</p>	<input type="checkbox"/> <input type="checkbox"/> <input type="checkbox"/>	2
	<p>28. Саобраћајни знак, приказан на слици, означава:</p> <p>а) близину места или места на коме се налази станица полиције.</p> <p>б) наредбу возачу да заустави возило из разлога означеног на знаку.</p> <p>в) почетак деонице на којој се често врши контрола брзине кретања возила.</p>	<input type="checkbox"/> <input type="checkbox"/> <input type="checkbox"/>	2
	<p>29. Саобраћајни знак, приказан на слици, означава:</p> <p>а) близину царинарнице.</p> <p>б) територију државе.</p> <p>в) потврду правца кретања.</p>	<input type="checkbox"/> <input type="checkbox"/> <input type="checkbox"/>	2
	<p>30. Саобраћајни знак, приказан на слици, означава:</p> <p>а) место на којем се завршава пешачка стаза.</p> <p>б) место у зони школе на којем је забрањен прелазак пешака преко коловоза.</p> <p>в) завршетак зоне школе.</p>	<input type="checkbox"/> <input type="checkbox"/> <input type="checkbox"/>	2

	<p>21. Саобраћајни знак, приказан на слици, означава:</p> <p>а) близину места где се двосмерни саобраћај са дела пута на коме су коловозне траке одвојене ознакама на коловозу преусмерава на део пута са физички раздвојеним коловозним тракама. <input type="checkbox"/></p> <p>б) близину места где се двосмерни саобраћај са физички раздвојеним коловозним тракама преусмерава на део пута на коме су коловозне траке одвојене ознакама на коловозу. <input type="checkbox"/></p>	<input type="checkbox"/>	2
	<p>22. Саобраћајни знак, приказан на слици, означава:</p> <p>а) близину метеоролошке станице. <input type="checkbox"/></p> <p>б) наилазак на део пута на коме је учестала појава јаког бочног ветра. <input type="checkbox"/></p> <p>в) наилазак на део пута на коме је забрањено кретање возила када дува јак ветар. <input type="checkbox"/></p>	<input type="checkbox"/>	2
	<p>23. Саобраћајни знак, приказан на слици, означава:</p> <p>а) пут на којем возач мора да контролише брзину кретања свог возила. <input type="checkbox"/></p> <p>б) место на којем је обавезно заустављање возила због контроле брзине кретања <input type="checkbox"/></p> <p>в) почетак деонице на којој се често врши радарска контрола брзине возила. <input type="checkbox"/></p>	<input type="checkbox"/>	2
	<p>24. Саобраћајни знак, приказан на слици, означава:</p> <p>а) пут или део пута на коме возила имају првенство пролаза у односу на возила која се крећу путевима који се укрштају с тим путем односно делом пута. <input type="checkbox"/></p> <p>б) близину раскрснице на којој возач мора да уступи првенство пролаза возилима која се крећу по путу на који он наилази. <input type="checkbox"/></p> <p>в) близину раскрснице путева од којих ниједан пут није пут са првенством пролаза. <input type="checkbox"/></p>	<input type="checkbox"/>	2
	<p>25. Саобраћајни знак, приказан на слици, означава:</p> <p>а) паркиралиште на коме паркирање возила није временски ограничено. <input type="checkbox"/></p> <p>б) зону у којој је спроведено опште ограничење трајања паркирања на одређено време <input type="checkbox"/></p> <p>в) паркиралиште на коме је паркирање возила временски ограничено. <input type="checkbox"/></p>	<input type="checkbox"/>	2
	<p>26. Саобраћајни знак, приказан на слици, означава:</p> <p>а) наилазак на објекат за наплату путарине. <input type="checkbox"/></p> <p>б) саобраћајну траку у којој се врши наплата путарине. <input type="checkbox"/></p> <p>в) наредбу возачу да заустави возило из разлога означеног на знаку. <input type="checkbox"/></p>	<input type="checkbox"/>	2
	<p>27. Саобраћајни знак, приказан на слици, означава:</p> <p>а) место на путу од којег престаје снимање саобраћаја фиксним техничким уређајима. <input type="checkbox"/></p> <p>б) зона у којој је забрањено фотографисање. <input type="checkbox"/></p> <p>в) завршетак деонице на којој се врши контрола брзине кретања возила. <input type="checkbox"/></p>	<input type="checkbox"/>	2
	<p>28. Саобраћајни знак, приказан на слици, означава:</p> <p>а) претходно обавештење возачу ради престројавања на раскрсници. <input type="checkbox"/></p> <p>б) међусобни положај, правце путева и називе места до којих воде путеви који се укрштају. <input type="checkbox"/></p> <p>в) потврду правца кретања после проласка раскрснице <input type="checkbox"/></p>	<input type="checkbox"/>	2
	<p>29. Саобраћајни знак, приказан на слици, означава:</p> <p>а) обавезан смер којим се возила морају кретати. <input type="checkbox"/></p> <p>б) место на којем се пут са првенством пролаза укршта са споредним путем. <input type="checkbox"/></p> <p>в) наилазак на раскрсницу на којој се пут са првенством пролаза спаја са споредним путем под оштрим углом са леве стране. <input type="checkbox"/></p>	<input type="checkbox"/>	2
	<p>30. Саобраћајни знак, приказан на слици, означава:</p> <p>а) пут преко кога авиони прелећу у ниском лету приликом слетања односно полетања. <input type="checkbox"/></p> <p>б) близину авионске писте. <input type="checkbox"/></p> <p>в) близину аеродрома, односно места аеродрома. <input type="checkbox"/></p>	<input type="checkbox"/>	2

	<p>21. Саобраћајни знак, приказан на слици, означава:</p> <p>а) удаљеност од 80 m до места укрштања пута и железничке пруге у нивоу. <input type="checkbox"/></p> <p>б) удаљеност од 160 m до места укрштања пута и железничке пруге у нивоу. <input type="checkbox"/></p> <p>в) удаљеност од 240 m до места укрштања пута и железничке пруге у нивоу. <input type="checkbox"/></p>	2
	<p>22. Саобраћајни знак, приказан на слици, означава:</p> <p>а) планински превој са надморском висином. <input type="checkbox"/></p> <p>б) назив серпентине са надморском висином. <input type="checkbox"/></p> <p>в) назив путног објекта. <input type="checkbox"/></p>	2
	<p>23. Саобраћајни знак, приказан на слици, означава:</p> <p>а) међусобни положај, правце путева и називе места до којих воде путеви који се укрштају. <input type="checkbox"/></p> <p>б) правац пута од одредишта или карактеристичног објекта <input type="checkbox"/></p> <p>в) потврду правца кретања после проласка раскрснице <input type="checkbox"/></p>	2
	<p>24. Саобраћајни знак, приказан на слици, означава:</p> <p>а) смер у којем се возила морају кретати. <input type="checkbox"/></p> <p>б) пут са једносмерним саобраћајем. <input type="checkbox"/></p> <p>в) наилазак на раскрсницу на којој се пут са првенством пролаза спаја са споредним путем под правим углом са десне стране <input type="checkbox"/></p>	2
	<p>25. Саобраћајни знак, приказан на слици, означава:</p> <p>а) близину луке, пристаништа, трајекта или место у коме се налази лука, пристаниште или трајект. <input type="checkbox"/></p> <p>б) наилазак на део пута који води до обале, односно пружа се у близини обале. <input type="checkbox"/></p> <p>в) близину места на коме се на путу налази покретни мост <input type="checkbox"/></p>	2
	<p>26. Саобраћајни знак, приказан на слици, означава:</p> <p>а) обавезан смер кретања за теретна возила или скупове теретних возила. <input type="checkbox"/></p> <p>б) обавезан смер кретања за возила за време превоза опасног терета. <input type="checkbox"/></p> <p>в) обавезан смер кретања за возила која превозе лако запаљиве материје. <input type="checkbox"/></p>	2
	<p>27. Саобраћајни знак, приказан на слици, означава:</p> <p>а) пут са једносмерним саобраћајем <input type="checkbox"/></p> <p>б) обавезу скретања возила у лево. <input type="checkbox"/></p> <p>в) коловоз, односно део коловоза којим се возила морају кретати приликом обилажења пешачких острва, острва за усмеравање саобраћаја, односно других објеката на коловозу. <input type="checkbox"/></p>	2
	<p>28. Саобраћајни знак, приказан на слици, означава:</p> <p>а) забрану кретања у случају загушења саобраћаја <input type="checkbox"/></p> <p>б) наилазак на део пута на коме постоји опасност од стварања колоне возила. <input type="checkbox"/></p> <p>в) место на којем се у случају загушења саобраћаја возила наизменично пропуштају. <input type="checkbox"/></p>	2
	<p>29. Саобраћајни знак, приказан на слици, означава:</p> <p>а) приближавање сужењу коловоза са десне стране које може да представља извесну опасност. <input type="checkbox"/></p> <p>б) удаљеност до места на коме се затвара саобраћајна трака. <input type="checkbox"/></p> <p>в) удаљеност од места где се врши скретање саобраћајних трака <input type="checkbox"/></p>	2
	<p>30. Допунска табла, приказана на слици, постављена уз саобраћајни знак, означава:</p> <p>а) паркирање на тротоару и коловозу под углом у односу на подужну осу коловоза <input type="checkbox"/></p> <p>б) паркирање на тротоару и коловозу управно на подужну осу коловоза. <input type="checkbox"/></p> <p>в) паркирање на тротоару и коловозу паралелно са подужном осом коловоза. <input type="checkbox"/></p>	2

	<p>21. Саобраћајни знак, приказан на слици, означава:</p> <p>а) место на деоници пута од којег почиње снимање саобраћаја фиксним техничким уређајима.</p> <p>б) почетак деонице на којој се врши контрола брзине кретања возила.</p> <p>в) почетак зоне у којој је дозвољено фотографисање.</p>	<input type="checkbox"/> <input type="checkbox"/> <input type="checkbox"/>	2
	<p>22. Саобраћајни знак, приказан на слици, означава:</p> <p>а) близину аеродрома, односно место аеродрома.</p> <p>б) наилазак на део пута у близини авионске писте преко кога авиони прелећу, у ниском лету, приликом слетања, односно полетања.</p> <p>в) забрану пролаза за возила приликом слетања односно полетања авиона.</p>	<input type="checkbox"/> <input type="checkbox"/> <input type="checkbox"/>	2
	<p>23. Саобраћајни знак, приказан на слици, означава:</p> <p>а) потврду правца кретања после проласка раскрснице.</p> <p>б) правац пута до одредишта или карактеристичног објекта.</p> <p>в) претходно обавештење возачу ради престројавања.</p>	<input type="checkbox"/> <input type="checkbox"/> <input type="checkbox"/>	2
	<p>24. Саобраћајни знак, приказан на слици, означава:</p> <p>а) место где се двосмерни саобраћај са физички раздвојеним коловозним тракама преусмерава на део пута на коме су коловозне траке одвојене ознакама на коловозу.</p> <p>б) место где се двосмерни саобраћај са дела пута на коме су коловозне траке одвојене ознакама на коловозу преусмерава на део пута са физички раздвојеним коловозним тракама.</p>	<input type="checkbox"/> <input type="checkbox"/>	2
	<p>25. Саобраћајни знак, приказан на слици, означава:</p> <p>а) излаз за пешаке у случају опасности.</p> <p>б) место на коме се налази подземни, односно надземни пешачки пролаз.</p> <p>в) место на коме се налази обележени пешачки прелаз.</p>	<input type="checkbox"/> <input type="checkbox"/> <input type="checkbox"/>	2
	<p>26. Саобраћајни знак, приказан на слици, означава:</p> <p>а) пут, односно део пута на коме је забрањен саобраћај за моторна возила која вуку прикључно возило осим полуприколице.</p> <p>б) пут, односно део пута на коме је забрањен саобраћај за моторна возила која вуку прикључно возило.</p> <p>в) пут, односно део пута на коме је забрањен саобраћај за моторна возила која вуку полуприколицу.</p>	<input type="checkbox"/> <input type="checkbox"/> <input type="checkbox"/>	2
	<p>27. Саобраћајни знак, приказан на слици, означава:</p> <p>а) пут, односно део пута на коме је обавезно кретање брзином (km/h) не мањом од означене на знаку.</p> <p>б) пут, односно део пута на коме је забрањено кретање брзином (km/h) већом од означене на знаку.</p> <p>в) пут, односно део пута на коме се даје препорука брзине возила (km/h) која је означена на знаку.</p>	<input type="checkbox"/> <input type="checkbox"/> <input type="checkbox"/>	2
	<p>28. Саобраћајни знак, приказан на слици, означава:</p> <p>а) место где почиње затварање једне саобраћајне траке намењене за кретање у истом смеру.</p> <p>б) место, односно близину места, где се врши скретање саобраћајних трака.</p> <p>в) приближавање делу пута на коме суужење коловоза с десне стране може да представља опасност.</p>	<input type="checkbox"/> <input type="checkbox"/> <input type="checkbox"/>	2
	<p>29. Саобраћајни знак, приказан на слици, означава:</p> <p>а) место одакле почиње аутопут.</p> <p>б) близину места на коме се на путу налази надвожњак.</p> <p>в) место одакле почиње мотопут.</p>	<input type="checkbox"/> <input type="checkbox"/> <input type="checkbox"/>	2
	<p>30. Саобраћајни знак, приказан на слици, означава:</p> <p>а) претходно обавештење ради престројавања на раскрсници на путевима са више саобраћајних трака.</p> <p>б) коловоз, односно део коловоза којим се возила могу кретати приликом обилажења пешачких острва, острва за усмеравање саобраћаја, односно других објеката на коловозу.</p> <p>в) место на коме се прелази са дела пута на коме се саобраћај одвија само у једном смеру на део тог пута на коме се саобраћај одвија у оба смера.</p>	<input type="checkbox"/> <input type="checkbox"/> <input type="checkbox"/>	2





	<p>21. Саобраћајни знак, приказан на слици, означава:</p> <p>а) пут, односно део пута на коме је дозвољен саобраћај за тракторе.</p> <p>б) близину места на коме се трактори крећу у већем броју.</p> <p>в) пут, односно део пута на коме је забрањен саобраћај за тракторе.</p>	<input type="checkbox"/> <input type="checkbox"/> <input type="checkbox"/>	2
	<p>22. Саобраћајни знак, приказан на слици, означава:</p> <p>а) део пута на коме моторна возила морају на погонским точковима имати ланце за снег.</p> <p>б) да је путни објекат отворен.</p> <p>в) да је пут, односно прелаз преко планинског врха отворен.</p>	<input type="checkbox"/> <input type="checkbox"/> <input type="checkbox"/>	2
	<p>23. Саобраћајни знак, приказан на слици, означава:</p> <p>а) место где се двосмерни саобраћај са физички раздвојеним коловозним тракама преусмерава на део пута на коме су коловозне траке одвојене ознакама на коловозу.</p> <p>б) место где се двосмерни саобраћај са дела пута на коме су коловозне траке одвојене ознакама на коловозу преусмерава на део пута са физички раздвојеним коловозним тракама.</p>	<input type="checkbox"/> <input type="checkbox"/>	2
	<p>24. Саобраћајни знак, приказан на слици, означава:</p> <p>а) место изласка у случају опасности</p> <p>б) место изласка са аутопута</p> <p>в) правац пута од одредишта или карактеристичног објекта</p>	<input type="checkbox"/> <input type="checkbox"/> <input type="checkbox"/>	2
	<p>25. Саобраћајни знак, приказан на слици, означава:</p> <p>а) место где почиње затварање једне саобраћајне траке намењене за кретање у истом смеру.</p> <p>б) приближавање делу пута на коме сужење коловоза с леве стране може да представља опасност.</p> <p>в) место, односно близину места, где се врши скретање саобраћајних трака.</p>	<input type="checkbox"/> <input type="checkbox"/> <input type="checkbox"/>	2
	<p>26. Саобраћајни знак, приказан на слици:</p> <p>а) означава смер којим се возила морају кретати.</p> <p>б) обавештава учеснике у саобраћају о једносмерном путу.</p> <p>в) означава забрану кретања у смеру који показује стрелица.</p>	<input type="checkbox"/> <input type="checkbox"/> <input type="checkbox"/>	2
	<p>27. Саобраћајни знак, приказан на слици, означава:</p> <p>а) потврду правца кретања после проласка раскрснице.</p> <p>б) положај путних праваца до насељених места исписаних на њему.</p> <p>в) претходно обавештење ради престројавања на раскрсници на путевима са више саобраћајних трака.</p>	<input type="checkbox"/> <input type="checkbox"/> <input type="checkbox"/>	2
	<p>28. Саобраћајни знак, приказан на слици, означава:</p> <p>а) близину телефонске говорнице.</p> <p>б) близину места или места у коме се могу добити туристичке информације</p> <p>в) део пута на коме је возачу забрањено коришћење мобилног телефона.</p>	<input type="checkbox"/> <input type="checkbox"/> <input type="checkbox"/>	2
	<p>29. Саобраћајни знак, приказан на слици:</p> <p>а) означава културно, историјско, природно и друго туристичко одредиште.</p> <p>б) користи се за усмеравање према значајним јавним објектима.</p> <p>в) означава близину места у коме се могу добити туристичке информације.</p>	<input type="checkbox"/> <input type="checkbox"/> <input type="checkbox"/>	2
	<p>30. Саобраћајни знак, приказан на слици, означава:</p> <p>а) коловоз, односно део коловоза којим се возила морају кретати приликом обилажења острва за усмеравање саобраћаја.</p> <p>б) наилазак на раскрсницу на којој се саобраћај одвија у кружном току.</p> <p>в) пружање пута са једносмерним саобраћајем.</p>	<input type="checkbox"/> <input type="checkbox"/> <input type="checkbox"/>	2

	<p>21. Саобраћајни знак, приказан на слици, означава:</p> <p>а) наилазак на део пута на коме је коловоз нераван због постојања опасних избочина и улегнућа на коловозу.</p> <p>б) наилазак на део пута на коме је коловоз нераван због постојања опасне избочине на коловозу.</p> <p>в) наилазак на место на путу где су постављени елементи за успоравање саобраћаја</p>	<input type="checkbox"/> <input type="checkbox"/> <input type="checkbox"/>	2
	<p>22. Саобраћајни знак, приказан на слици, означава:</p> <p>а) почетак саобраћајне траке за спора возила.</p> <p>б) да је одређена саобраћајна трака намењена за кретање возила појединих врста возила чији је симбол приказан на знаку.</p> <p>в) да одређена саобраћајна трака није намењена за кретање возила појединих врста возила чији је симбол приказан на знаку.</p>	<input type="checkbox"/> <input type="checkbox"/> <input type="checkbox"/>	2
	<p>23. Саобраћајни знак, приказан на слици:</p> <p>а) служи за усмеравање возила на обилазни пут</p> <p>б) означава правац кретања до одредишта или објекта од туристичког значаја.</p> <p>в) означава смер којим се возила морају кретати.</p>	<input type="checkbox"/> <input type="checkbox"/> <input type="checkbox"/>	2
	<p>24. Саобраћајни знак, приказан на слици, означава:</p> <p>а) место одакле престаје ограничење брзине</p> <p>б) место одакле престаје обавеза кретања брзином која се препоручује.</p> <p>в) место одакле престаје обавеза кретања најмање прописаном брзином.</p>	<input type="checkbox"/> <input type="checkbox"/> <input type="checkbox"/>	2
	<p>25. Саобраћајни знак, приказан на слици, означава:</p> <p>а) пут, односно део пута на коме је забрањен саобраћај за сва моторна возила и запрежна возила.</p> <p>б) пут, односно део пута на коме је забрањен саобраћај за сва возила.</p> <p>в) пут, односно део пута на којем је дозвољен саобраћај само за моторна возила и запрежна возила</p>	<input type="checkbox"/> <input type="checkbox"/> <input type="checkbox"/>	2
	<p>26. Саобраћајни знак, приказан на слици, означава:</p> <p>а) место од којег почиње зона школе.</p> <p>б) место у чијој се близини налази школа и где се може налазити пешачки прелаз који деца често користе.</p> <p>в) наилазак на део пута на коме се често крећу деца (близина школе, обданишта, игралишта и сл.).</p>	<input type="checkbox"/> <input type="checkbox"/> <input type="checkbox"/>	2
	<p>27. Саобраћајни знак, приказан на слици, означава:</p> <p>а) смерове у којима се возила смеју кретати.</p> <p>б) близину места где се саобраћај одвија у оба смера</p> <p>в) место на коловозу где се пешачко острво обилази са леве или десне стране</p>	<input type="checkbox"/> <input type="checkbox"/> <input type="checkbox"/>	2
	<p>28. Саобраћајни знак, приказан на слици:</p> <p>а) означава положај путних праваца до насељених места.</p> <p>б) обавештава возаче о начину коришћења саобраћајне траке за кретање до насељеног места.</p> <p>в) означава правац кретања за насељена места исписаних на знаку.</p>	<input type="checkbox"/> <input type="checkbox"/> <input type="checkbox"/>	2
	<p>29. Саобраћајни знак, приказан на слици, означава:</p> <p>а) приближавање делу пута са више узастопних кривина од којих је прва на лево.</p> <p>б) приближавање (наилазак) опасној кривини на лево.</p> <p>в) приближавање делу пута са више узастопних кривина од којих је прва на десно.</p>	<input type="checkbox"/> <input type="checkbox"/> <input type="checkbox"/>	2
	<p>30. Саобраћајни знак, приказан на слици, означава:</p> <p>а) близину вишенаменског објекта који има тоалет.</p> <p>б) наилазак на вишенаменски објекат на путу чији се садржај означава пиктограмима.</p> <p>в) близину места где се налази тоалет.</p>	<input type="checkbox"/> <input type="checkbox"/> <input type="checkbox"/>	2

	<p>21. Саобраћајни знак, приказан на слици, означава:</p> <p>а) приближавање делу пута са више узастопних кривина од којих је прва на лево</p> <p>б) приближавање (наилазак) опасној кривини на десно.</p> <p>в) приближавање делу пута са више узастопних кривина од којих је прва на десно.</p>	<input type="checkbox"/> <input type="checkbox"/> <input type="checkbox"/>	2
	<p>22. Саобраћајни знак, приказан на слици, означава:</p> <p>а) близину места, односно место на коме се налази станица за прву помоћ.</p> <p>б) забрану кретања за сва возила осим за возила хитне помоћи.</p> <p>в) близину болнице и даје обавештење возачу да својим возилом не ствара буку.</p>	<input type="checkbox"/> <input type="checkbox"/> <input type="checkbox"/>	2
	<p>23. Саобраћајни знак, приказан на слици, означава:</p> <p>а) смер којим се возила морају кретати.</p> <p>б) место где се налази на оштру кривину</p> <p>в) приближавање опасној кривини на лево због физичких карактеристика или недовољне прегледности</p>	<input type="checkbox"/> <input type="checkbox"/> <input type="checkbox"/>	2
	<p>24. Саобраћајни знак, приказан на слици, означава:</p> <p>а) удаљеност и правац кретања до насељених места.</p> <p>б) потврду правца кретања после проласка раскрснице</p> <p>в) претходно обавештење возачу ради престројавања.</p>	<input type="checkbox"/> <input type="checkbox"/> <input type="checkbox"/>	2
	<p>25. Саобраћајни знак, приказан на слици, означава:</p> <p>а) пут, односно део пута на коме је забрањен саобраћај за врсту возила приказаних на знаку.</p> <p>б) пут, односно део пута на коме је забрањен саобраћај за сва возила.</p> <p>в) пут, односно део пута на којем је дозвољен саобраћај само за моторна возила, тракторе и запрежна возила.</p>	<input type="checkbox"/> <input type="checkbox"/> <input type="checkbox"/>	2
	<p>26. Саобраћајни знак, приказан на слици, означава:</p> <p>а) број држаног пута IА реда.</p> <p>б) број осталих државних путева.</p> <p>в) број међународног пута.</p>	<input type="checkbox"/> <input type="checkbox"/> <input type="checkbox"/>	2
	<p>27. Саобраћајни знак, приказан на слици, означава:</p> <p>а) приближавање опасној кривини на лево.</p> <p>б) смер којим се возила морају кретати.</p> <p>в) смер којим се возила морају кретати приликом обилажења пешачких острва.</p>	<input type="checkbox"/> <input type="checkbox"/> <input type="checkbox"/>	2
	<p>28. Саобраћајни знак, приказан на слици, означава:</p> <p>а) место од којег почиње зона успореног саобраћаја.</p> <p>б) место од којег почиње зона школе.</p> <p>в) зону у којој је брзина кретања возила ограничена до 30 km/h</p>	<input type="checkbox"/> <input type="checkbox"/> <input type="checkbox"/>	2
	<p>29. Саобраћајни знак, приказан на слици, означава:</p> <p>а) наилазак на део пута на коме се изводе радови на путу.</p> <p>б) део пута на којем је забрањено кретање због извођења радова на путу.</p> <p>в) приближавање сужењу коловоза које може да представља извесну опасност.</p>	<input type="checkbox"/> <input type="checkbox"/> <input type="checkbox"/>	2
	<p>30. Саобраћајни знак, приказан на слици, означава:</p> <p>а) удаљеност до почетка саобраћајне траке за излаз са аутопута.</p> <p>б) приближавање месту на аутопуту где се затвара саобраћајна трака.</p> <p>в) приближавање месту на аутопуту где се отвара саобраћајна трака.</p>	<input type="checkbox"/> <input type="checkbox"/> <input type="checkbox"/>	2

	<p>21. Саобраћајни знак, приказан на слици, означава:</p> <p>а) наилазак на део пута на коме је коловоз нераван због постојања опасне избочине на коловозу.</p> <p>б) наилазак на део пута на коме је коловоз нераван због постојања опасног улегнућа на коловозу.</p> <p>в) наилазак на део пута на коме је коловоз нераван због постојања опасних избочина и улегнућа на коловозу.</p>	<input type="checkbox"/> <input type="checkbox"/> <input type="checkbox"/>	2
	<p>22. Саобраћајни знак, приказан на слици, означава:</p> <p>а) место где се врши скретање саобраћајних трака, при чему број саобраћајних трака остаје исти.</p> <p>б) усмеравање возила на обилазни пут.</p> <p>в) приближавање месту на коме постоји девијација пута</p>	<input type="checkbox"/> <input type="checkbox"/> <input type="checkbox"/>	2
	<p>23. Саобраћајни знак, приказан на слици, означава:</p> <p>а) паркиралиште на коме је дозвољено паркирање само за путничка возила и аутобусе.</p> <p>б) гаражу са паркинг местима за путничка возила и аутобусе.</p> <p>в) паркиралиште где возило може да се паркира и да се путовање настави неким другим транспортним средством, које се приказује симболом.</p>	<input type="checkbox"/> <input type="checkbox"/> <input type="checkbox"/>	2
	<p>24. Саобраћајни знак, приказан на слици, означава:</p> <p>а) близину раскрснице на којој саобраћај регулише овлашћено лице.</p> <p>б) близину места или места на коме се налази станица полиције.</p> <p>в) близину места где полиција врши контролу саобраћаја.</p>	<input type="checkbox"/> <input type="checkbox"/> <input type="checkbox"/>	2
	<p>25. Саобраћајни знак, приказан на слици, означава:</p> <p>а) пут, односно део пута на коме је забрањен саобраћај за возила, односно скупове возила, чија носивост прелази масу означену на знаку.</p> <p>б) пут, односно део пута на коме је забрањен саобраћај за возила са осовинским оптерећењем већим од оптерећења означеног на знаку.</p> <p>в) пут, односно део пута на коме је забрањен саобраћај за возила, односно скупове возила, чија укупна маса прелази масу означену на знаку.</p>	<input type="checkbox"/> <input type="checkbox"/> <input type="checkbox"/>	2
	<p>26. Саобраћајни знак, приказан на слици, означава:</p> <p>а) смер и ток преусмереног саобраћаја када је пут затворен.</p> <p>б) претходно обавештење ради престројавања на раскрсници на путевима са више саобраћајних трака.</p> <p>в) путању којом се возило мора кретати.</p>	<input type="checkbox"/> <input type="checkbox"/> <input type="checkbox"/>	2
	<p>27. Саобраћајни знак, приказан на слици, означава:</p> <p>а) смерове у којима се возила смеју кретати.</p> <p>б) пружање путева са једносмерним саобраћајем</p> <p>в) претходно обавештење возачу ради престројавања.</p>	<input type="checkbox"/> <input type="checkbox"/> <input type="checkbox"/>	2
	<p>28. Саобраћајни знак, приказан на слици, означава:</p> <p>а) место одакле престаје ограничење брзине</p> <p>б) место одакле престаје обавеза кретања брзином која се препоручује.</p> <p>в) место одакле престаје обавеза кретања најмање прописаном брзином.</p>	<input type="checkbox"/> <input type="checkbox"/> <input type="checkbox"/>	2
	<p>29. Саобраћајни знак, приказан на слици, означава:</p> <p>а) смер у којем се возило мора кретати.</p> <p>б) приближавање (наилазак) опасној кривини на лево.</p> <p>в) место где се врши скретање саобраћајних трака.</p>	<input type="checkbox"/> <input type="checkbox"/> <input type="checkbox"/>	2
	<p>30. Саобраћајни знак, приказан на слици, означава:</p> <p>а) почетак саобраћајне траке којом се могу кретати само возила такси службе.</p> <p>б) паркиралиште само за возила такси службе.</p> <p>в) место такси стајалишта.</p>	<input type="checkbox"/> <input type="checkbox"/> <input type="checkbox"/>	2

	<p>21. Саобраћајни знак, приказан на слици, означава:</p> <p>а) наилазак на место на путу на коме је саобраћај регулисан семафорима. <input type="checkbox"/></p> <p>б) близину прелаза пута преко железничке пруге на којем је саобраћај регулисан помоћу семафора. <input type="checkbox"/></p> <p>в) зона у којој је саобраћај регулисан помоћу семафора. <input type="checkbox"/></p>	<input type="checkbox"/>	2
	<p>22. Саобраћајни знак, приказан на слици, означава:</p> <p>а) близину места на коме се на путу налази мост. <input type="checkbox"/></p> <p>б) назив реке преко које пут прелази. <input type="checkbox"/></p> <p>в) наилазак на део пута који води до обале, односно пружа се у близини обале. <input type="checkbox"/></p>	<input type="checkbox"/>	2
	<p>23. Саобраћајни знак, приказан на слици, означава:</p> <p>а) удаљеност и правац кретања до насељених места. <input type="checkbox"/></p> <p>б) потврду правца кретања после проласка раскрснице <input type="checkbox"/></p> <p>в) претходно обавештење возачу ради престројавања. <input type="checkbox"/></p>	<input type="checkbox"/>	2
	<p>24. Саобраћајни знак, приказан на слици, означава:</p> <p>а) гаражу са паркинг местима. <input type="checkbox"/></p> <p>б) паркиралиште на коме је паркирање возила временски ограничено. <input type="checkbox"/></p> <p>в) паркиралиште. <input type="checkbox"/></p>	<input type="checkbox"/>	2
	<p>25. Саобраћајни знак, приказан на слици, означава:</p> <p>а) наилазак на део пута на коме је уз коловоз опасна банкина. <input type="checkbox"/></p> <p>б) близину дела пута на коме се налази неваљани туцаник или који је посут ситним камењем. <input type="checkbox"/></p> <p>в) близину дела пута на коме је коловоз нераван због постојања улегнућа. <input type="checkbox"/></p>	<input type="checkbox"/>	2
	<p>26. Саобраћајни знак, приказан на слици, означава:</p> <p>а) близину места, односно место на коме се налази станица за прву помоћ. <input type="checkbox"/></p> <p>б) близину болнице и даје обавештење возачу да својим возилом не ствара буку. <input type="checkbox"/></p> <p>в) место на којем је дозвољен пролаз само за возила хитне помоћи. <input type="checkbox"/></p>	<input type="checkbox"/>	2
	<p>27. Саобраћајни знак, приказан на слици, означава:</p> <p>а) најмање одстојање између возила у кретању којег се возачи морају придржавати. <input type="checkbox"/></p> <p>б) пут, односно део пута на коме је забрањен саобраћај за возила чија ширина прелази ширину означену на знаку. <input type="checkbox"/></p> <p>в) пут, односно део пута на коме је забрањен саобраћај за возила, односно скуповима возила, чија укупна дужина прелази дужину означену на знаку. <input type="checkbox"/></p>	<input type="checkbox"/>	2
	<p>28. Саобраћајни знак, приказан на слици, означава:</p> <p>а) приближавање опасној кривини на десно. <input type="checkbox"/></p> <p>б) смер којим се возила морају кретати. <input type="checkbox"/></p> <p>в) смер којим се возила морају кретати приликом обилажења пешачких острва. <input type="checkbox"/></p>	<input type="checkbox"/>	2
	<p>29. Саобраћајни знак, приказан на слици, означава:</p> <p>а) приближавање више кривина или узастопним кривинама које су опасне по својим физичким карактеристикама или због недостатка прегледности. <input type="checkbox"/></p> <p>б) место изласка са аутопута. <input type="checkbox"/></p> <p>в) место где се наилази на оштру кривину. <input type="checkbox"/></p>	<input type="checkbox"/>	2
	<p>30. Саобраћајни знак, приказан на слици, означава:</p> <p>а) место на коме се аутопут спаја са другим аутопутем. <input type="checkbox"/></p> <p>б) место где се врши скретање саобраћајних трака. <input type="checkbox"/></p> <p>в) место изласка са аутопута. <input type="checkbox"/></p>	<input type="checkbox"/>	2

	<p>21. Саобраћајни знак, приказан на слици, означава:</p> <p>а) наилазак на место укрштања пута са железничком пругом у нивоу, који није обезбеђен браницима или полубраницима.</p> <p>б) место трамвајске станице.</p> <p>в) наилазак на место на коме се пут укршта са трамвајском пругом у нивоу.</p>	<input type="checkbox"/> <input type="checkbox"/> <input type="checkbox"/>	2
	<p>22. Саобраћајни знак, приказан на слици, означава:</p> <p>а) правац пута до одредишта исписаног на знаку.</p> <p>б) потврду правца кретања после проласка раскрснице</p> <p>в) претходно обавештење возачу ради престројавања.</p>	<input type="checkbox"/> <input type="checkbox"/> <input type="checkbox"/>	2
	<p>23. Саобраћајни знак, приказан на слици, означава:</p> <p>а) број пута са надморском висином</p> <p>б) број серпентине са надморском висином</p> <p>в) број деонице пута са надморском висином.</p>	<input type="checkbox"/> <input type="checkbox"/> <input type="checkbox"/>	2
	<p>24. Саобраћајни знак, приказан на слици, означава:</p> <p>а) место одакле престаје забрана претицања за моторна возила.</p> <p>б) забрана претицања свих моторних возила, осим мотоцикла без приколице.</p> <p>в) место одакле престаје забрана претицања свих моторних возила осим теретних возила.</p>	<input type="checkbox"/> <input type="checkbox"/> <input type="checkbox"/>	2
	<p>25. Саобраћајни знак, приказан на слици, означава:</p> <p>а) близину ресторана.</p> <p>б) близину хотела, односно мотела.</p> <p>в) близину места или места на коме се налази терен за камповање.</p>	<input type="checkbox"/> <input type="checkbox"/> <input type="checkbox"/>	2
	<p>26. Саобраћајни знак, приказан на слици, означава:</p> <p>а) излаз из зоне у којој је забрањено заустављање и паркирање.</p> <p>б) завршетак зоне забране паркирања.</p> <p>в) излаз са паркиралишта на коме је паркирање возила временски ограничено.</p>	<input type="checkbox"/> <input type="checkbox"/> <input type="checkbox"/>	2
	<p>27. Саобраћајни знак, приказан на слици, означава:</p> <p>а) пут, односно део пута на коме је забрањен саобраћај возилима из смера према коме је окренуто лице знака.</p> <p>б) места на путу одакле престају да важе одговарајуће забране и обавезе које су пре тог места успостављене саобраћајним знаковима постављеним на том путу.</p> <p>в) пут, односно део пута на коме је забрањен саобраћај за сва возила.</p>	<input type="checkbox"/> <input type="checkbox"/> <input type="checkbox"/>	2
	<p>28. Саобраћајни знак, приказан на слици, означава:</p> <p>а) приближавање више кривина или узастопним кривинама које су опасне по својим физичким карактеристикама или због недостатка прегледности.</p> <p>б) место где се наилази на оштру кривину</p> <p>в) место изласка са аутопута.</p>	<input type="checkbox"/> <input type="checkbox"/> <input type="checkbox"/>	2
	<p>29. Саобраћајни знак, приказан на слици, означава:</p> <p>а) смерове у којима се возила смеју кретати.</p> <p>б) пружање путева са једносмерним саобраћајем.</p> <p>в) место где се врши скретање саобраћајних трака.</p>	<input type="checkbox"/> <input type="checkbox"/> <input type="checkbox"/>	2
	<p>30. Саобраћајни знак, приказан на слици, означава:</p> <p>а) близину места изласка са аутопута.</p> <p>б) близину места где се врши скретање саобраћајних трака.</p> <p>в) приближавање месту на коме се аутопут спаја са другим аутопутем.</p>	<input type="checkbox"/> <input type="checkbox"/> <input type="checkbox"/>	2

	<p>21. Саобраћајни знак, приказан на слици:</p> <p>а) означава наилазак на место на којој полицијски службеник врши контролу саобраћаја.</p> <p>б) обавештава о близини места на коме због радова на путу, привремених препрека, односно оштећења коловоза, кретање возила регулишу овлашћена лица.</p> <p>в) означава близину места на коме се одржава спортска приредба на путу.</p>	<input type="checkbox"/> <input type="checkbox"/> <input type="checkbox"/>	<p>2</p>
	<p>22. Саобраћајни знак, приказан на слици:</p> <p>а) означава правац кретања до насељених места.</p> <p>б) означава потврду правца кретања после проласка раскрснице.</p> <p>в) обавештава возаче о начину коришћења саобраћајне траке за кретање до насељеног места.</p>	<input type="checkbox"/> <input type="checkbox"/> <input type="checkbox"/>	<p>2</p>
	<p>23. Саобраћајни знак, приказан на слици, означава:</p> <p>а) наилазак на део пута на којем постоји опасност од одрона камења и присуства камења са леве стране пута.</p> <p>б) наилазак на део пута на којем постоји опасност од одрона камења и присуства камења са десне стране пута.</p> <p>в) пут на коме се налази неваљани туцаник или који је посут ситним камењем.</p>	<input type="checkbox"/> <input type="checkbox"/> <input type="checkbox"/>	<p>2</p>
	<p>24. Саобраћајни знак, приказан на слици, означава:</p> <p>а) близину терена за боравак у приколицима.</p> <p>б) близину терена који је уређен за излетнике.</p> <p>в) забрана саобраћаја за моторна возила која вуку прикључно возило за становање.</p>	<input type="checkbox"/> <input type="checkbox"/> <input type="checkbox"/>	<p>2</p>
	<p>25. Саобраћајни знак, приказан на слици, означава:</p> <p>а) пут, односно део пута на коме је забрањено да теретна возила чија највећа дозвољена маса прелази 3,5 t претичу друга моторна возила.</p> <p>б) место одакле престаје забрана претицања за моторна возила.</p> <p>в) место одакле престаје забрана претицања за теретна возила чија највећа дозвољена маса прелази 3,5.</p>	<input type="checkbox"/> <input type="checkbox"/> <input type="checkbox"/>	<p>2</p>
	<p>26. Саобраћајни знак, приказан на слици, означава:</p> <p>а) почетак саобраћајне траке којом се морају кретати возила која се крећу брзином (km/h) мањом од брзине (km/h) означене на знаку.</p> <p>б) место на коме се завршава трака којом се морају кретати возила која се крећу брзином (km/h) мањом од брзине (km/h) означене на знаку.</p> <p>в) место на коме се завршава трака у којој се возила морају кретати брзином (km/h) која није мања од брзине (km/h) означене на знаку.</p>	<input type="checkbox"/> <input type="checkbox"/> <input type="checkbox"/>	<p>2</p>
	<p>27. Саобраћајни знак, приказан на слици, означава:</p> <p>а) место на коме се налази пешачки прелаз.</p> <p>б) посебно изграђену стазу којом се пешаци морају кретати.</p> <p>в) пут, односно део пута на коме је забрањен саобраћај за пешаке.</p>	<input type="checkbox"/> <input type="checkbox"/> <input type="checkbox"/>	<p>2</p>
	<p>28. Саобраћајни знак, приказан на слици, означава:</p> <p>а) страну пута на којој је забрањено паркирање возила.</p> <p>б) страну пута на којој је забрањено заустављање возила.</p> <p>в) страну пута на којој је забрањено заустављање и паркирање возила.</p>	<input type="checkbox"/> <input type="checkbox"/> <input type="checkbox"/>	<p>2</p>
	<p>29. Саобраћајни знак, приказан на слици, означава:</p> <p>а) наилазак на разделно острво.</p> <p>б) ивице радилишта или простора са привременим препрекама.</p> <p>в) наилазак на место на путу где су постављена техничка средства за успоравање саобраћаја.</p>	<input type="checkbox"/> <input type="checkbox"/> <input type="checkbox"/>	<p>2</p>
	<p>30. Саобраћајни знак, приказан на слици, означава:</p> <p>а) смер којим се возила морају кретати.</p> <p>б) место где се наилази на оштру кривину.</p> <p>в) пут са једносмерним саобраћајем.</p>	<input type="checkbox"/> <input type="checkbox"/> <input type="checkbox"/>	<p>2</p>

	<p>21. Саобраћајни знак, приказан на слици, означава:</p> <p>а) близину терена који је уређен за излетнике. <input type="checkbox"/></p> <p>б) близину планинарског дома. <input type="checkbox"/></p> <p>в) близину терена за камповање под шаторима и у приколицама. <input type="checkbox"/></p>		2
	<p>22. Саобраћајни знак, приказан на слици, означава:</p> <p>а) потврду правца кретања после проласка раскрснице. <input type="checkbox"/></p> <p>б) правац кретања до насељеног места. <input type="checkbox"/></p> <p>в) претходно обавештење возачу ради престројавања. <input type="checkbox"/></p>		2
	<p>23. Саобраћајни знак, приказан на слици, означава:</p> <p>а) наилазак на место укрштања пута са железничком пругом у нивоу, обезбеђено браницима или полубраницима. <input type="checkbox"/></p> <p>б) наилазак на место укрштања пута са железничком пругом у нивоу, који није обезбеђен браницима или полубраницима. <input type="checkbox"/></p> <p>в) наилазак на место на коме се пут укршта са трамвајском пругом у нивоу. <input type="checkbox"/></p>		2
	<p>24. Саобраћајни знак, приказан на слици, означава:</p> <p>а) близину места или места на коме се налази телефонска говорница. <input type="checkbox"/></p> <p>б) место у коме се могу добити информације само о путним условима. <input type="checkbox"/></p> <p>в) близину места или места у коме се могу добити туристичке информације. <input type="checkbox"/></p>		2
	<p>25. Саобраћајни знак, приказан на слици, означава:</p> <p>а) пут, односно део пута на коме је обавезно кретање брзином (km/h) не мањом од означене на знаку. <input type="checkbox"/></p> <p>б) пут, односно део пута на коме је забрањено кретање брзином (km/h) већом од означене на знаку. <input type="checkbox"/></p> <p>в) пут, односно део пута на коме се даје препорука брзине (km/h) која је означена на знаку. <input type="checkbox"/></p>		2
	<p>26. Саобраћајни знак, приказан на слици, означава:</p> <p>а) место где се, због завршавања саобраћајне траке, сужења коловоза, односно смањења броја саобраћајних трака, возила наизменично укључују у једну саобраћајну траку. <input type="checkbox"/></p> <p>б) место односно близину места, где се врши скретање саобраћајних трака. <input type="checkbox"/></p> <p>в) приближавање сужењу коловоза које може да представља извесну опасност. <input type="checkbox"/></p>		2
	<p>27. Саобраћајни знак, приказан на слици, означава:</p> <p>а) почетак деонице пута на којој се, у случају појаве магле, када је једна тачка видљива, возачу препоручује да вози безбедном брзином уписаном на знаку. <input type="checkbox"/></p> <p>б) почетак деонице пута са појавом магле на којој је брзина кретања возила ограничена на 40 km/h, када је једна тачка видљива. <input type="checkbox"/></p> <p>в) почетак деонице пута са неравнинама на којој је, у случају магле, брзина кретања возила ограничена на 40 km/h. <input type="checkbox"/></p>		2
	<p>28. Саобраћајни знак, приказан на слици, користи се за:</p> <p>а) завршетак бициклистичке стазе. <input type="checkbox"/></p> <p>б) пут, односно део пута на коме је забрањен саобраћај за бицикле. <input type="checkbox"/></p> <p>в) завршетак саобраћајне траке која је намењена за кретање бициклиста. <input type="checkbox"/></p>		2
	<p>29. Саобраћајни знак, приказан на слици, означава:</p> <p>а) наилазак на део пута на коме се бициклисти често крећу, односно прелазе пут. <input type="checkbox"/></p> <p>б) пут, односно део пута на коме је забрањен саобраћај за бицикле. <input type="checkbox"/></p> <p>в) посебно изграђену стазу, за вожњу бицикла, по којој је забрањено кретање другим учесницима у саобраћају. <input type="checkbox"/></p>		2
	<p>30. Допунска табла, приказана на слици, постављена уз саобраћајни знак, означава:</p> <p>а) паркирање на коловозу управно на подужну осу коловоза. <input type="checkbox"/></p> <p>б) паркирање на тротоару управно на подужну осу коловоза. <input type="checkbox"/></p> <p>в) паркирање на коловозу паралелно са подужном осом коловоза. <input type="checkbox"/></p>		2

	<p>21. Саобраћајни знак, приказан на слици, означава:</p> <p>а) место где се завршава зона успореног саобраћаја <input type="checkbox"/></p> <p>б) завршетак зоне школе. <input type="checkbox"/></p> <p>в) завршетак зоне намењене кретању пешака. <input type="checkbox"/></p>		2
	<p>22. Саобраћајни знак, приказан на слици, означава:</p> <p>а) пут, односно део пута на коме је забрањено да теретна возила чија највећа дозвољена маса прелази 3,5 t, претичу друга моторна возила. <input type="checkbox"/></p> <p>б) пут, односно део пута на коме је забрањено претицање за сва теретна возила. <input type="checkbox"/></p> <p>в) пут, односно део пута на коме је забрањено да путничка возила претичу теретна возила, осим мотоцикла са два точка без приколице и mopеда. <input type="checkbox"/></p>		2
	<p>23. Саобраћајни знак, приказан на слици:</p> <p>а) означава правац кретања до насељених места. <input type="checkbox"/></p> <p>б) означава потврду правца кретања после проласка раскрснице. <input type="checkbox"/></p> <p>в) обавештава возаче о начину коришћења саобраћајне траке за кретање до насељеног места. <input type="checkbox"/></p>		2
	<p>24. Саобраћајни знак, приказан на слици, означава:</p> <p>а) место на коме домаће животиње прелазе преко пута. <input type="checkbox"/></p> <p>б) наилазак на део пута на коме домаће животиње под надзором прелазе преко пута, односно се крећу дуж пута. <input type="checkbox"/></p> <p>в) стазу којом се, под надзором, морају кретати домаће животиње, а по којој је забрањено кретање другим учесницима у саобраћају. <input type="checkbox"/></p>		2
	<p>25. Саобраћајни знак, приказан на слици, означава:</p> <p>а) близину места или места на коме се налази станица за прву помоћ. <input type="checkbox"/></p> <p>б) близину радионице за оправку возила. <input type="checkbox"/></p> <p>в) близину службе за пружање помоћи у случају кvara на возилу. <input type="checkbox"/></p>		2
	<p>26. Саобраћајни знак, приказан на слици, означава:</p> <p>а) почетак саобраћајне траке у којој се возила морају кретати брзином (km/h) која није мања од брзине (km/h) означене на знаку. <input type="checkbox"/></p> <p>б) почетак саобраћајне траке којом се морају кретати возила која се крећу брзином (km/h) мањом од брзине (km/h) означене на знаку. <input type="checkbox"/></p> <p>в) место на коме се завршава трака којом се морају кретати возила која се крећу брзином (km/h) мањом од брзине (km/h) означене на знаку. <input type="checkbox"/></p>		2
	<p>27. Саобраћајни знак, приказан на слици, означава:</p> <p>а) место на путу на коме је забрањено полукружно окретање <input type="checkbox"/></p> <p>б) раскрсницу на којој је скретање улево забрањено. <input type="checkbox"/></p> <p>в) место на којем се завршава опасна кривина улево. <input type="checkbox"/></p>		2
	<p>28. Саобраћајни знак, приказан на слици:</p> <p>а) служи за усмеравање возила на обилазни пут. <input type="checkbox"/></p> <p>б) означава смер којим се возила морају кретати. <input type="checkbox"/></p> <p>в) означава правац кретања до одредишта или објекта од туристичког значаја. <input type="checkbox"/></p>		2
	<p>29. Саобраћајни знак, приказан на слици, означава:</p> <p>а) удаљеност до места укрштања пута и железничке пруге у нивоу обезбеђено браницима или полубраницима <input type="checkbox"/></p> <p>б) удаљеност до места укрштања пута и железничке пруге у нивоу, који није обезбеђен браницима или полубраницима <input type="checkbox"/></p> <p>в) место укрштања пута и железничке пруге у нивоу обезбеђено браницима или полубраницима, са једним колосеком. <input type="checkbox"/></p>		2
	<p>30. Саобраћајни знак, приказан на слици, означава:</p> <p>а) близину терена за камповање под шаторима и у приколицама. <input type="checkbox"/></p> <p>б) близину планинарског дома. <input type="checkbox"/></p> <p>в) близину терена који је уређен за излетнике. <input type="checkbox"/></p>		2

	<p>21. Саобраћајни знак, приказан на слици, означава:</p> <p>а) пут односно део пута на коме је забрањен саобраћај за аутобусе</p> <p>б) саобраћајну траку која је намењена само за кретање возила јавног превоза путника.</p> <p>в) место аутобуског стајалишта.</p>	<input type="checkbox"/> <input type="checkbox"/> <input type="checkbox"/>	2
	<p>22. Саобраћајни знак, приказан на слици, означава:</p> <p>а) пут, односно део пута на коме је забрањен саобраћај за запрежна возила.</p> <p>б) пут, односно део пута на коме се запрежна возила крећу у већем броју.</p> <p>в) стазу којом се морају кретати јахачи.</p>	<input type="checkbox"/> <input type="checkbox"/> <input type="checkbox"/>	2
	<p>23. Саобраћајни знак, приказан на слици:</p> <p>а) обавештава о називу петље на коју се наилази</p> <p>б) означава место изласка са аутопута.</p> <p>в) означава правац пута од одредишта или карактеристичног објекта</p>	<input type="checkbox"/> <input type="checkbox"/> <input type="checkbox"/>	2
	<p>24. Саобраћајни знак, приказан на слици, означава:</p> <p>а) приближавање опасној низбрдици.</p> <p>б) приближавање опасном успону.</p> <p>в) наилазак на место где су постављени елементи за успоравање саобраћаја.</p>	<input type="checkbox"/> <input type="checkbox"/> <input type="checkbox"/>	2
	<p>25. Саобраћајни знак, приказан на слици, означава:</p> <p>а) близину места где се врши скретање саобраћајних трака, при чему број саобраћајних трака остаје исти.</p> <p>б) пут са једносмерним саобраћајем.</p> <p>в) приближавање месту на коме постоји девијација пута.</p>	<input type="checkbox"/> <input type="checkbox"/> <input type="checkbox"/>	2
	<p>26. Саобраћајни знак, приказан на слици, означава:</p> <p>а) излазак из зоне у којој је забрањено давање звучних знакова упозорења.</p> <p>б) место одакле престаје забрана давања звучних знакова упозорења.</p> <p>в) пут, односно део пута на коме се уређајем не смеју давати звучни знакови упозорења, осим у случају непосредне опасности.</p>	<input type="checkbox"/> <input type="checkbox"/> <input type="checkbox"/>	2
	<p>27. Саобраћајни знак, приказан на слици, означава:</p> <p>а) крај пешачке зоне.</p> <p>б) завршетак зоне школе.</p> <p>в) место где се завршава зона успореног саобраћаја</p>	<input type="checkbox"/> <input type="checkbox"/> <input type="checkbox"/>	2
	<p>28. Саобраћајни знак, приказан на слици, означава:</p> <p>а) место од којег почиње зона успореног саобраћаја.</p> <p>б) назив туристичког одредишта</p> <p>в) назив улице.</p>	<input type="checkbox"/> <input type="checkbox"/> <input type="checkbox"/>	2
	<p>29. Саобраћајни знак, приказан на слици, означава:</p> <p>а) удаљеност до почетка саобраћајне траке за излаз са аутопута.</p> <p>б) удаљеност до места на коме се налази обележени пешачки прелаз.</p> <p>в) удаљеност до места укрштања пута и железничке пруге у нивоу.</p>	<input type="checkbox"/> <input type="checkbox"/> <input type="checkbox"/>	2
	<p>30. Саобраћајни знак, приказан на слици, означава:</p> <p>а) близину места или места на коме се налази кафана.</p> <p>б) близину ресторана.</p> <p>в) близину хотела, односно мотела.</p>	<input type="checkbox"/> <input type="checkbox"/> <input type="checkbox"/>	2

	<p>21. Саобраћајни знак, приказан на слици, означава:</p> <p>а) удаљеност до места укрштања пута и железничке пруге у нивоу обезбеђено браницима или полубраницима.</p> <p>б) удаљеност до места укрштања пута и железничке пруге у нивоу, који није обезбеђен браницима или полубраницима.</p> <p>в) место укрштања пута и железничке пруге у нивоу, који није обезбеђен браницима или полубраницима, са једним колосеком.</p>	<input type="checkbox"/> <input type="checkbox"/> <input type="checkbox"/>	2
	<p>22. Саобраћајни знак, приказан на слици, означава:</p> <p>а) пут на коме се могу кретати само моторна возила која имају апарат за гашење пожара.</p> <p>б) близину службе за гашење пожара.</p> <p>в) зону опасности од пожара.</p>	<input type="checkbox"/> <input type="checkbox"/> <input type="checkbox"/>	2
	<p>23. Саобраћајни знак, приказан на слици, означава:</p> <p>а) пут, односно део пута на коме се уређајем не смеју давати звучни знакови упозорења, осим у случају непосредне опасности.</p> <p>б) место одакле престаје забрана давања звучних знакова упозорења.</p> <p>в) зону у којој је забрањено давати звучне знакове упозорења.</p>	<input type="checkbox"/> <input type="checkbox"/> <input type="checkbox"/>	2
	<p>24. Саобраћајни знак, приказан на слици, означава:</p> <p>а) саобраћајну траку намењену за кретање возила у којој се наплата путарине врши електронским путем.</p> <p>б) место на коме се врши наплата путарине.</p> <p>в) наилазак на објекат за наплату путарине.</p>	<input type="checkbox"/> <input type="checkbox"/> <input type="checkbox"/>	2
	<p>25. Саобраћајни знак, приказан на слици, означава:</p> <p>а) наилазак на саобраћајни знак „опасност на путу“</p> <p>б) место на коме се изводе радови на путу.</p> <p>в) наилазак на посебно опасну деоницу пута.</p>	<input type="checkbox"/> <input type="checkbox"/> <input type="checkbox"/>	2
	<p>26. Саобраћајни знак, приказан на слици, означава:</p> <p>а) наилазак на раскрсницу на којој се пут са првенством пролаза укршта са споредним путем.</p> <p>б) обавезан смер кретања.</p> <p>в) наилазак на раскрсницу на којој се пут са првенством пролаза спаја са споредним путем под правим углом са леве стране.</p>	<input type="checkbox"/> <input type="checkbox"/> <input type="checkbox"/>	2
	<p>27. Саобраћајни знак, приказан на слици, означава:</p> <p>а) наилазак на одмориште на путу чији се садржај означава пиктограмима.</p> <p>б) удаљеност до путног објекта.</p> <p>в) место изласка са пута до одморишта.</p>	<input type="checkbox"/> <input type="checkbox"/> <input type="checkbox"/>	2
	<p>28. Саобраћајни знак, приказан на слици:</p> <p>а) означава забрану ступања на сужени део пута пре него што тим делом пута прођу возила из супротног смера</p> <p>б) обавештава возача да на суженом делу пута има првенство пролаза у односу на возила из супротног смера.</p> <p>в) означава близину места на коме се прелази са дела пута на коме се саобраћај одвија само у једном смеру на део тог пута на коме се саобраћај врши у оба смера.</p>	<input type="checkbox"/> <input type="checkbox"/> <input type="checkbox"/>	2
	<p>29. Саобраћајни знак, приказан на слици, означава:</p> <p>а) пут по коме се крећу само бициклисти односно возачи mopеда и пешаци.</p> <p>б) пут, односно део пута на коме је забрањено кретање бициклиста и пешака.</p> <p>в) пут по коме се одвојено крећу бициклисти и пешаци, свако у својој стази.</p>	<input type="checkbox"/> <input type="checkbox"/> <input type="checkbox"/>	2
	<p>30. Саобраћајни знак, приказан на слици, означава:</p> <p>а) број серпентине са надморском висином</p> <p>б) број пута, број деонице и стационажу пута.</p> <p>в) број међународног пута и удаљеност од постављеног знака до граничног прелаза.</p>	<input type="checkbox"/> <input type="checkbox"/> <input type="checkbox"/>	2


	<p>21. Саобраћајни знак, приказан на слици, означава:</p> <p>а) близину раскрснице на којој се одвија трамвајски саобраћај.</p> <p>б) наилазак на место на коме се пут укршта са трамвајском пругом у нивоу.</p> <p>в) место на коме се налази трамвајска станица.</p>	<input type="checkbox"/> <input type="checkbox"/> <input type="checkbox"/>	2
	<p>22. Саобраћајни знак, приказан на слици, означава:</p> <p>а) пут, односно део пута на коме је забрањен саобраћај за возила, односно скупове возила, чија укупна маса прелази масу означену на знаку.</p> <p>б) пут, односно део пута на коме је забрањен саобраћај за возила чија највећа дозвољена маса прелази масу означену на знаку.</p> <p>в) пут, односно део пута на коме је забрањен саобраћај за возила са осовинским оптерећењем већим од оптерећења означеног на знаку.</p>	<input type="checkbox"/> <input type="checkbox"/> <input type="checkbox"/>	2
	<p>23. Саобраћајни знак, приказан на слици, означава:</p> <p>а) место завршетка пешачке стазе.</p> <p>б) близину места на путу на коме је забрањено кретање пешака.</p> <p>в) место на путу где се завршава пешачка зона.</p>	<input type="checkbox"/> <input type="checkbox"/> <input type="checkbox"/>	2
	<p>24. Саобраћајни знак, приказан на слици, означава:</p> <p>а) близину дела пута на коме се пешаци чешће и у већем броју крећу.</p> <p>б) удаљеност до места на коме се налази обележени пешачки прелаз.</p> <p>в) смер у коме се налази излаз за случај опасности и удаљеност до њега.</p>	<input type="checkbox"/> <input type="checkbox"/> <input type="checkbox"/>	2
	<p>25. Саобраћајни знак, приказан на слици, означава:</p> <p>а) пут, односно део пута на коме је забрањено претицање свих моторних возила, осим теретних возила и аутобуса.</p> <p>б) пут, односно део пута на коме је забрањено да моторна возила претичу друга моторна возила, осим мотоцикла са два точка без приколице и мопеда.</p> <p>в) пут, односно део пута на коме је забрањено претицање свих моторних возила.</p>	<input type="checkbox"/> <input type="checkbox"/> <input type="checkbox"/>	2
	<p>26. Саобраћајни знак, приказан на слици, означава:</p> <p>а) место на коме се налази прелаз бициклистичке стазе.</p> <p>б) саобраћајну траку која је намењена за кретање бициклиста.</p> <p>в) дозвољене смерове кретања на бициклистичкој стази.</p>	<input type="checkbox"/> <input type="checkbox"/> <input type="checkbox"/>	2
	<p>27. Саобраћајни знак, приказан на слици, означава:</p> <p>а) наилазак на место на коме се изводе радови на путу.</p> <p>б) наилазак на део пута или место на путу на коме учесницима у саобраћају прети опасност за коју, правилником о саобраћајној сигнализацији, није предвиђен посебан знак.</p> <p>в) престанак свих забрана.</p>	<input type="checkbox"/> <input type="checkbox"/> <input type="checkbox"/>	2
	<p>28. Саобраћајни знак, приказан на слици, означава:</p> <p>а) место девијација на путу.</p> <p>б) место где се врши скретање саобраћајних трака.</p> <p>в) усмеравање возила на обилазни пут.</p>	<input type="checkbox"/> <input type="checkbox"/> <input type="checkbox"/>	2
	<p>29. Саобраћајни знак, приказан на слици, означава:</p> <p>а) удаљеност од 80 m до места укрштања пута и железничке пруге у нивоу.</p> <p>б) удаљеност од 160 m до места укрштања пута и железничке пруге у нивоу.</p> <p>в) удаљеност од 240 m до места укрштања пута и железничке пруге у нивоу.</p>	<input type="checkbox"/> <input type="checkbox"/> <input type="checkbox"/>	2
	<p>30. Допунска табла, приказана на слици, постављена уз саобраћајни знак, означава:</p> <p>а) паркирање на тротоару и коловозу под углом у односу на подужну осу коловоза.</p> <p>б) паркирање на тротоару и коловозу управно у односу на подужну осу коловоза.</p> <p>в) паркирање на тротоару и коловозу паралелно са подужном осом коловоза.</p>	<input type="checkbox"/> <input type="checkbox"/> <input type="checkbox"/>	2

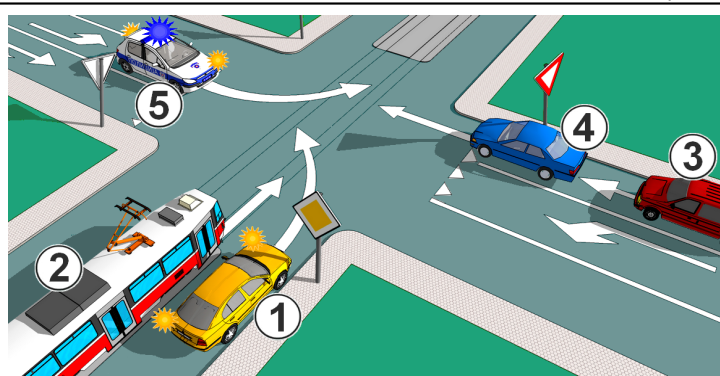
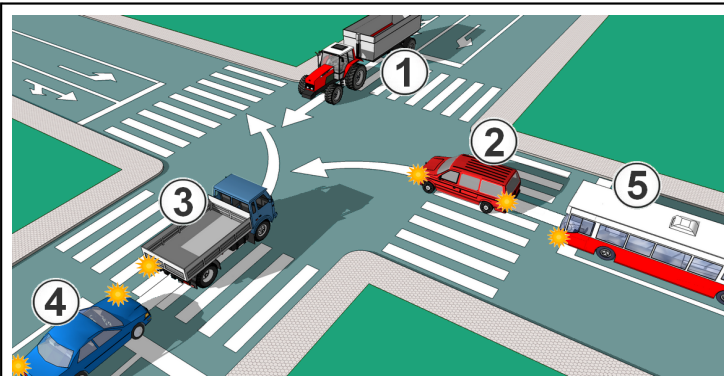
	<p>21. Саобраћајни знак, приказан на слици, означава:</p> <p>а) наилазак на раскрсницу на којој се пут са првенством пролаза спаја са споредним путем под тупим углом са леве стране. <input type="checkbox"/></p> <p>б) приближавање опасној кривини на лево. <input type="checkbox"/></p> <p>в) наилазак на раскрсницу на којој се пут са првенством пролаза спаја са споредним путем под оштрим углом са леве стране. <input type="checkbox"/></p>	<input type="checkbox"/>	2
	<p>22. Саобраћајни знак, приказан на слици, означава:</p> <p>а) удаљеност и правце аутопутева. <input type="checkbox"/></p> <p>б) правац кретања до насељених места исписаних на знаку. <input type="checkbox"/></p> <p>в) правац пута до одредишта исписаног на знаку. <input type="checkbox"/></p>	<input type="checkbox"/>	2
	<p>23. Саобраћајни знак, приказан на слици, означава:</p> <p>а) пут, односно део пута на коме је забрањен саобраћај само за мопед. <input type="checkbox"/></p> <p>б) пут, односно део пута на коме је забрањен саобраћај за мопед, лаке трицикле и лаке четвороцикле. <input type="checkbox"/></p> <p>в) пут, односно део пута на коме је забрањен саобраћај за бицикле. <input type="checkbox"/></p>	<input type="checkbox"/>	2
	<p>24. Саобраћајни знак, приказан на слици, означава:</p> <p>а) удаљеност до почетка саобраћајне траке за излаз са аутопута. <input type="checkbox"/></p> <p>б) приближавање месту на аутопуту где се отвара саобраћајна трака за спора возила. <input type="checkbox"/></p> <p>в) удаљеност до места на коме се отвара саобраћајна трака. <input type="checkbox"/></p>	<input type="checkbox"/>	2
	<p>25. Саобраћајни знак, приказан на слици, означава:</p> <p>а) смер којим се возила морају кретати. <input type="checkbox"/></p> <p>б) место где се наилази на оштру кривину. <input type="checkbox"/></p> <p>в) приближавање опасној кривини на десно због физичких карактеристика или недовољне прегледности. <input type="checkbox"/></p>	<input type="checkbox"/>	2
	<p>26. Саобраћајни знак, приказан на слици, означава:</p> <p>а) наилазак на пешачки прелаз који деца често користе. <input type="checkbox"/></p> <p>б) наилазак на посебно опасну деоницу пута по којој се често крећу деца. <input type="checkbox"/></p> <p>в) место од којег почиње зона школе. <input type="checkbox"/></p>	<input type="checkbox"/>	2
	<p>27. Саобраћајни знак, приказан на слици, означава:</p> <p>а) близину опасног превоја пута или веће избочине на коловозу. <input type="checkbox"/></p> <p>б) наилазак на место на путу где су постављени елементи за успоравање саобраћаја. <input type="checkbox"/></p> <p>в) наилазак на део пута на коме је коловоз нераван због постојања опасних избочина и улегнућа на коловозу. <input type="checkbox"/></p>	<input type="checkbox"/>	2
	<p>28. Саобраћајни знак, приказан на слици, означава:</p> <p>а) пут, односно део пута на коме је забрањен саобраћај за пешаке и бициклисте. <input type="checkbox"/></p> <p>б) пут по коме се одвојено крећу бициклисти и пешаци, свако у својој стази. <input type="checkbox"/></p> <p>в) место на коме се налази пешачки прелаз и прелаз бициклическе стазе. <input type="checkbox"/></p>	<input type="checkbox"/>	2
	<p>29. Саобраћајни знак, приказан на слици, означава:</p> <p>а) место на путу одакле престају да важе претходно постављени саобраћајни знакови забрана, ограничења и обавеза. <input type="checkbox"/></p> <p>б) место одакле престаје да важи забрана паркирања возила. <input type="checkbox"/></p> <p>в) пут, односно део пута на коме је забрањен саобраћај за сва возила. <input type="checkbox"/></p>	<input type="checkbox"/>	2
	<p>30. Допунска табла, приказана на слици, постављена уз саобраћајни знак, означава:</p> <p>а) паркирање на тротоару паралелно са подужном осом коловоза. <input type="checkbox"/></p> <p>б) паркирање на коловозу управно са подужном осом коловоза. <input type="checkbox"/></p> <p>в) паркирање на коловозу паралелно са подужном осом коловоза. <input type="checkbox"/></p>	<input type="checkbox"/>	2

	<p>21. Саобраћајни знак, приказан на слици, означава:</p> <p>а) почетак деонице пута са неравнинама и даје препоруку возачу да се, у случају појаве магле, креће што ближе десној ивици коловоза.</p> <p>б) почетак деонице пута са појавом магле.</p> <p>в) почетак деонице пута са појавом магле на којој је возач обавезан да се креће уз тачке обележене на коловозу.</p>	<input type="checkbox"/> <input type="checkbox"/> <input type="checkbox"/>	2
	<p>22. Саобраћајни знак, приказан на слици, означава:</p> <p>а) наилазак на раскрсницу на којој се пут са првенством пролаза спаја са споредним путем под тупим углом са десне стране.</p> <p>б) приближавање опасној кривини на десно.</p> <p>в) наилазак на раскрсницу на којој се пут са првенством пролаза спаја са споредним путем под оштрим углом са десне стране.</p>	<input type="checkbox"/> <input type="checkbox"/> <input type="checkbox"/>	2
	<p>23. Саобраћајни знак, приказан на слици, означава:</p> <p>а) део пута на коме моторна возила морају на погонским точковима имати ланце за снег.</p> <p>б) да је пут, односно прелаз преко планинског врха затворен.</p> <p>в) да је путни објекат затворен.</p>	<input type="checkbox"/> <input type="checkbox"/> <input type="checkbox"/>	2
	<p>24. Саобраћајни знак, приказан на слици, означава:</p> <p>а) стазу за јахање по којој је забрањено кретање другим учесницима у саобраћају, осим водича који воде животиње за јахање.</p> <p>б) пут односно део пута на коме је забрањен саобраћај за јахаче.</p> <p>в) наилазак на део пута на коме домаће животиње под надзором прелазе преко пута, односно се крећу дуж пута.</p>	<input type="checkbox"/> <input type="checkbox"/> <input type="checkbox"/>	2
	<p>25. Саобраћајни знак, приказан на слици, означава:</p> <p>а) удаљеност до почетка саобраћајне траке за излаз са аутопута.</p> <p>б) удаљеност до места на коме се затвара једна саобраћајна трака.</p> <p>в) удаљеност до места укрштања пута и железничке пруге у нивоу.</p>	<input type="checkbox"/> <input type="checkbox"/> <input type="checkbox"/>	2
	<p>26. Саобраћајни знак, приказан на слици, означава:</p> <p>а) место на аутопуту где се отвара зауставна трака на аутопуту.</p> <p>б) место на аутопуту где се затвара саобраћајна трака за спора возила.</p> <p>в) место на аутопуту где се затвара зауставна трака на аутопуту.</p>	<input type="checkbox"/> <input type="checkbox"/> <input type="checkbox"/>	2
	<p>27. Саобраћајни знак, приказан на слици, означава:</p> <p>а) наилазак на вишенаменски објекат на путу.</p> <p>б) зона успореног саобраћаја.</p> <p>в) место од кога почиње насеље.</p>	<input type="checkbox"/> <input type="checkbox"/> <input type="checkbox"/>	2
	<p>28. Саобраћајни знак, приказан на слици, означава:</p> <p>а) место одакле престаје обавеза кретања најмање прописаном брзином.</p> <p>б) место одакле престаје ограничење брзине.</p> <p>в) пут односно део пута на коме престаје препорука брзине возила (km/h) која је означена на знаку.</p>	<input type="checkbox"/> <input type="checkbox"/> <input type="checkbox"/>	2
	<p>29. Саобраћајни знак, приказан на слици, означава:</p> <p>а) место на путу на коме је скретање улево забрањено.</p> <p>б) место на путу на коме је забрањено полукружно окретање.</p> <p>в) излазак из опасне кривине улево.</p>	<input type="checkbox"/> <input type="checkbox"/> <input type="checkbox"/>	2
	<p>30. Саобраћајни знак, приказан на слици, означава:</p> <p>а) место на коме се налази аутобуско стајалиште.</p> <p>б) део пута који возачи користе за заустављање, односно паркирање у хитном случају, односно у случају опасности и може бити опремљено телефоном за хитне позиве, односно апаратом за гашење пожара.</p> <p>в) паркиралиште.</p>	<input type="checkbox"/> <input type="checkbox"/> <input type="checkbox"/>	2

	<p>21. Саобраћајни знак, приказан на слици, означава:</p> <p>а) место на аутопуту где се затвара саобраћајна трака. <input type="checkbox"/></p> <p>б) место на аутопуту где се отвара саобраћајна трака. <input type="checkbox"/></p> <p>в) почетак саобраћајне траке за излаз са аутопута. <input type="checkbox"/></p>		2
	<p>22. Саобраћајни знак, приказан на слици, означава:</p> <p>а) наилазак на место на путу на коме се пешаци често крећу. <input type="checkbox"/></p> <p>б) пут, односно део пута на коме је забрањено кретање пешака. <input type="checkbox"/></p> <p>в) наилазак на место на путу на коме је обележен пешачки прелаз. <input type="checkbox"/></p>		2
	<p>23. Саобраћајни знак, приказан на слици, означава:</p> <p>а) паркиралиште. <input type="checkbox"/></p> <p>б) паркиралиште на коме је паркирање возила временски ограничено. <input type="checkbox"/></p> <p>в) гаражу са паркинг местима. <input type="checkbox"/></p>		2
	<p>24. Саобраћајни знак, приказан на слици, користи се за:</p> <p>а) усмеравање према вишенаменском објекту на путу. <input type="checkbox"/></p> <p>б) усмеравање према путном објекту од посебног значаја. <input type="checkbox"/></p> <p>в) усмеравање према културним, историјским, природним и туристичким одредиштима. <input type="checkbox"/></p>		2
	<p>25. Саобраћајни знак, приказан на слици, означава:</p> <p>а) наилазак на део пута на коме се бициклисти често крећу, односно прелазе пут <input type="checkbox"/></p> <p>б) пут, односно део пута на коме је забрањен саобраћај за бицикле. <input type="checkbox"/></p> <p>в) место на коме се налази прелаз бициклическе стазе. <input type="checkbox"/></p>		2
	<p>26. Саобраћајни знак, приказан на слици, означава:</p> <p>а) пут, односно део пута на коме је забрањен саобраћај за мотоцикле, тешке трицикле и тешке четвороцикле. <input type="checkbox"/></p> <p>б) пут, односно део пута на коме је забрањен саобраћај за мопеде, лаке трицикле и лаке четвороцикле. <input type="checkbox"/></p> <p>в) пут, односно део пута на коме је забрањен саобраћај за сва моторна возила. <input type="checkbox"/></p>		2
	<p>27. Саобраћајни знак, приказан на слици, означава:</p> <p>а) коловоз, односно део коловоза којим се возила морају кретати приликом обилажења пешачких острва, острва за усмеравање саобраћаја, односно других објеката на коловозу. <input type="checkbox"/></p> <p>б) смер којим се возила морају кретати. <input type="checkbox"/></p> <p>в) пут са једносмерним саобраћајем. <input type="checkbox"/></p>		2
	<p>28. Саобраћајни знак, приказан на слици, означава:</p> <p>а) део пута који пролази кроз подручје у коме постоји повећана опасност од настанка пожара. <input type="checkbox"/></p> <p>б) део пута на коме се врши превоз експлозива или лако запаљивих материја. <input type="checkbox"/></p> <p>в) пут или део пута на коме је забрањен саобраћај возилима која превозе експлозив или лако запаљиве материје. <input type="checkbox"/></p>		2
	<p>29. Саобраћајни знак, приказан на слици, означава:</p> <p>а) близину места на којем је забрањен прелазак преко надвожњака. <input type="checkbox"/></p> <p>б) место на коме се завршава аутопут. <input type="checkbox"/></p> <p>в) близину места на коме се завршава мотопут. <input type="checkbox"/></p>		2
	<p>30. Саобраћајни знак, приказан на слици, означава:</p> <p>а) место на аутопуту где се отвара саобраћајна трака за спора возила. <input type="checkbox"/></p> <p>б) место где почиње отварање саобраћајне траке намењене за кретање возила у истом смеру. <input type="checkbox"/></p> <p>в) место где се врши скретање саобраћајних трака. <input type="checkbox"/></p>		2

	<p>21. Саобраћајни знак, приказан на слици, означава:</p> <p>а) место изласка са аутопута и број излазне петље. <input type="checkbox"/></p> <p>б) близина места изласка са аутопута и број аутопута. <input type="checkbox"/></p> <p>в) место изласка са мотопута и број мотопута. <input type="checkbox"/></p>		2
	<p>22. Саобраћајни знак, приказан на слици, означава:</p> <p>а) најмање растојање између возила у кретању. <input type="checkbox"/></p> <p>б) најмање одстојање између возила у кретању. <input type="checkbox"/></p> <p>в) највећи размак између возила у кретању којег се возачи морају придржавати. <input type="checkbox"/></p>		2
	<p>23. Саобраћајни знак, приказан на слици, означава:</p> <p>а) удаљеност до почетка саобраћајне траке за излаз са мотопута. <input type="checkbox"/></p> <p>б) удаљеност до прелаза пута преко железничке пруге у нивоу. <input type="checkbox"/></p> <p>в) удаљеност до почетка саобраћајне траке за излаз са аутопута. <input type="checkbox"/></p>		2
	<p>24. Саобраћајни знак, приказан на слици, означава:</p> <p>а) приближавање месту на коме постоји девијација пута. <input type="checkbox"/></p> <p>б) близину места где се врши скретање саобраћајних трака. <input type="checkbox"/></p> <p>в) близину места где се врши усмеравање возила на обилазни пут. <input type="checkbox"/></p>		2
	<p>25. Саобраћајни знак, приказан на слици, означава:</p> <p>а) место на путу, односно делу пута на коме возила не смеју вршити полукружно окретање. <input type="checkbox"/></p> <p>б) место на путу, односно делу пута на коме возила морају извршити скретање улево. <input type="checkbox"/></p> <p>в) место на путу, односно делу пута на коме се возила морају полукружно окренути. <input type="checkbox"/></p>		2
	<p>26. Саобраћајни знак, приказан на слици, означава:</p> <p>а) место на путу од кога почиње двосмеран саобраћај. <input type="checkbox"/></p> <p>б) смерове у којима се возила смеју кретати. <input type="checkbox"/></p> <p>в) место на коме се прелази са дела пута на коме се саобраћај одвија у оба смера на део тог пута на коме се саобраћај одвија у једном смеру. <input type="checkbox"/></p>		2
	<p>27. Саобраћајни знак, приказан на слици, означава:</p> <p>а) напуштање територије државе. <input type="checkbox"/></p> <p>б) правац пута до одредишта исписаног на знаку. <input type="checkbox"/></p> <p>в) територију државе. <input type="checkbox"/></p>		2
	<p>28. Саобраћајни знак, приказан на слици, означава:</p> <p>а) место на путу на којем се завршава бициклистичка стаза. <input type="checkbox"/></p> <p>б) пут, односно део пута на коме је забрањен саобраћај за бицикле. <input type="checkbox"/></p> <p>в) место излаза из бициклистичке зоне. <input type="checkbox"/></p>		2
	<p>29. Саобраћајни знак, приказан на слици, означава:</p> <p>а) близину места на којем се завршава пут. <input type="checkbox"/></p> <p>б) место где се наилази на оштру кривину. <input type="checkbox"/></p> <p>в) приближавање делу пута на коме сужење коловоза може да представља опасност. <input type="checkbox"/></p>		2
	<p>30. Допунска табла, приказана на слици, постављена уз саобраћајни знак, означава:</p> <p>а) паркирање на тротоару под углом у односу на подужну осу коловоза. <input type="checkbox"/></p> <p>б) паркирање на тротоару управно на подужну осу коловоза. <input type="checkbox"/></p> <p>в) паркирање на коловозу управно на подужну осу коловоза. <input type="checkbox"/></p>		2

	<p>21. Саобраћајни знак, приказан на слици, означава:</p> <p>а) наилазак на део пута на коме се често крећу деца (близина школе, обданишта, игралишта и сл.).</p> <p>б) место у чијој се близини налази школа и пешачки прелаз који деца често користе.</p> <p>в) наилазак на место на путу на коме је обележен пешачки прелаз.</p>	<input type="checkbox"/> <input type="checkbox"/> <input type="checkbox"/>	2
	<p>22. Саобраћајни знак, приказан на слици, означава:</p> <p>а) пут којим је дозвољено кретање, када возач намерава да скрене улево, на раскрсници на којој је скретање улево забрањено.</p> <p>б) путању кретања којом се возило мора кретати</p> <p>в) пружање пута са једносмерним саобраћајем.</p>	<input type="checkbox"/> <input type="checkbox"/> <input type="checkbox"/>	2
	<p>23. Саобраћајни знак, приказан на слици, означава:</p> <p>а) приближавање месту на аутопуту где се отвара саобраћајна трака.</p> <p>б) приближавање месту на аутопуту где се затвара зауставна трака због сужења попречног профила пута.</p> <p>в) приближавање месту на аутопуту где се затвара саобраћајна трака.</p>	<input type="checkbox"/> <input type="checkbox"/> <input type="checkbox"/>	2
	<p>24. Саобраћајни знак, приказан на слици, означава:</p> <p>а) страну пута на којој је забрањено заустављање возила.</p> <p>б) страну пута на којој је забрањено паркирање возила.</p> <p>в) страну пута на којој је забрањено заустављање и паркирање возила.</p>	<input type="checkbox"/> <input type="checkbox"/> <input type="checkbox"/>	2
	<p>25. Саобраћајни знак, приказан на слици, означава:</p> <p>а) близину места или места на коме се налази радио станица.</p> <p>б) фреквенцију радио станице на којој се могу чути информације о пружању помоћи у случају кvara на возилу.</p> <p>в) фреквенцију радио станице на којој се могу чути информације о стању на путевима и туристичке информације.</p>	<input type="checkbox"/> <input type="checkbox"/> <input type="checkbox"/>	2
	<p>26. Саобраћајни знак, приказан на слици, означава:</p> <p>а) удаљеност од 80 m до места укрштања пута и железничке пруге у нивоу.</p> <p>б) удаљеност од 160 m до места укрштања пута и железничке пруге у нивоу.</p> <p>в) удаљеност од 240 m до места укрштања пута и железничке пруге у нивоу.</p>	<input type="checkbox"/> <input type="checkbox"/> <input type="checkbox"/>	2
	<p>27. Саобраћајни знак, приказан на слици, означава:</p> <p>а) место од кога почиње насеље.</p> <p>б) правац пута за насељено место исписано на знаку</p> <p>в) границу територије од које почиње насељено место кроз које пролази пут, чији назив је наведен на саобраћајном знаку.</p>	<input type="checkbox"/> <input type="checkbox"/> <input type="checkbox"/>	2
	<p>28. Саобраћајни знак, приказан на слици, означава:</p> <p>а) пут, односно део пута на коме је забрањен саобраћај за сва моторна возила, осим за мопеде, мотоцикле без приколице и мотоцикле без бочног седишта</p> <p>б) пут, односно део пута на коме је забрањен саобраћај аутобусима.</p> <p>в) место аутобуског стајалишта.</p>	<input type="checkbox"/> <input type="checkbox"/> <input type="checkbox"/>	2
	<p>29. Саобраћајни знак, приказан на слици, означава:</p> <p>а) забрана саобраћаја за цистерне.</p> <p>б) деоницу пута која је у области санитарне заштите водозахвата.</p> <p>в) близину места на којем се цистерне пуне водом.</p>	<input type="checkbox"/> <input type="checkbox"/> <input type="checkbox"/>	2
	<p>30. Саобраћајни знак, приказан на слици, користи се за:</p> <p>а) усмеравање према вишенаменском објекту на путу.</p> <p>б) усмеравање према путном објекту.</p> <p>в) усмеравање према културним, историјским, природним и туристичким одредиштима.</p>	<input type="checkbox"/> <input type="checkbox"/> <input type="checkbox"/>	2



31.

4

32.

4



33. Допунска табла, приказана на слици, означава примену забране паркирања, односно заустављања возила:

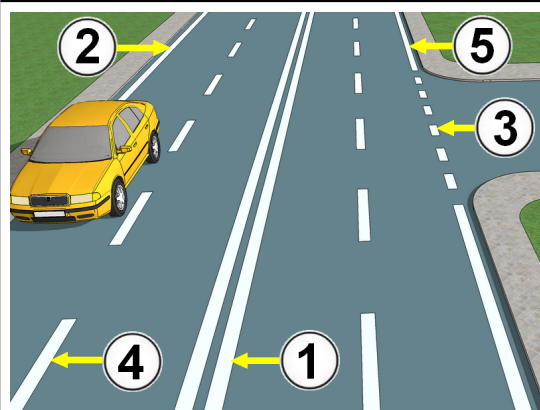
- а) 10 m са леве стране саобраћајног знака ☐
- б) 10 m иза саобраћајног знака ☐
- в) 10 m са десне стране саобраћајног знака ☐

2

34. Саобраћајни знак „забрана заустављања и паркирања”, приказан на слици, припада групи знакова:

- а) обавештења ☐
- б) изричитих наредби. ☐
- в) опасности. ☐

1



35. У ситуацији приказаној на слици, разделна линија означена је бројевима:

- а) 2 и 3 ☐
- б) 1 и 4 ☐
- в) 3 и 5 ☐

2

36. Ознаке на коловозу су по правилу:

- а) црвене боје. ☐
- б) беле боје. ☐
- в) зелене боје. ☐

2



37. Светлосни саобраћајни знак, приказан на слици, има значење:

- а) забрањен пролаз. ☐
- б) дозвољен пролаз ☐
- в) забрањен пролаз, осим у случају када се возило не може безбедно зауставити испред наведеног знака ☐

3

38. Светлосни саобраћајни знак - трепћуће зелено светло, које се појављује на тробојном семафору, има значење:

- а) дозвољен пролаз и наговештај скорог престанка дозвољеног пролаза укључењем жутог, а затим црвеног светла ☐
- б) забрањен пролаз, осим у случају када се возило не може безбедно зауставити испред наведеног знака ☐
- в) забрањен пролаз. ☐

3

39. Одстојање на коме учесник у саобраћају може јасно видети коловоз је:

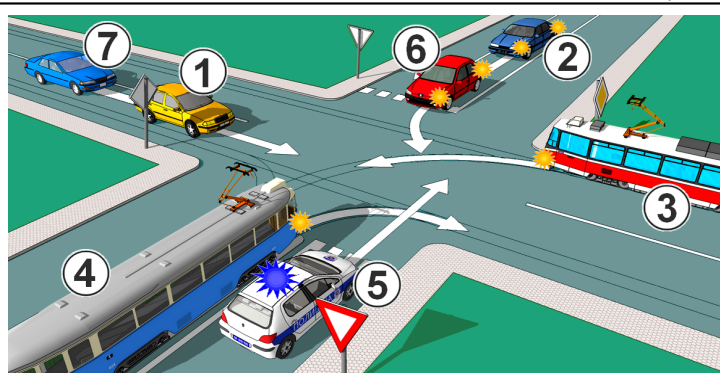
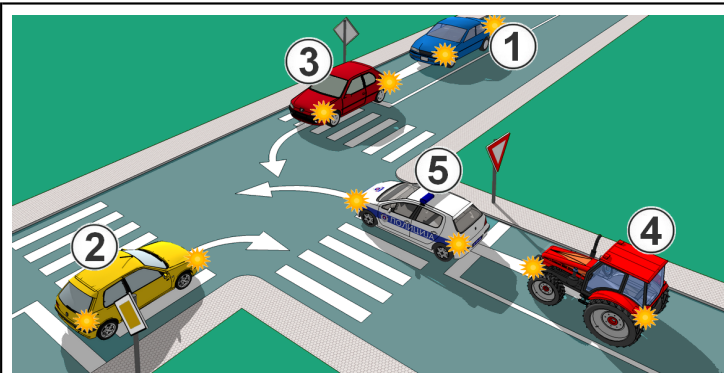
- а) видљивост ☐
- б) уочљивост ☐
- в) прегледност. ☐

1

40. Државни пут намењен искључиво за саобраћај мотоцикла, путничких возила, теретних возила и аутобуса, са или без прикључних возила и као такав обележен прописаним саобраћајним знаком, јесте:

- а) аутопут ☐
- б) мотопут ☐
- в) међународни пут. ☐

2



31.

4

32.

4



33. Допунска табла, приказана на слици, означава:

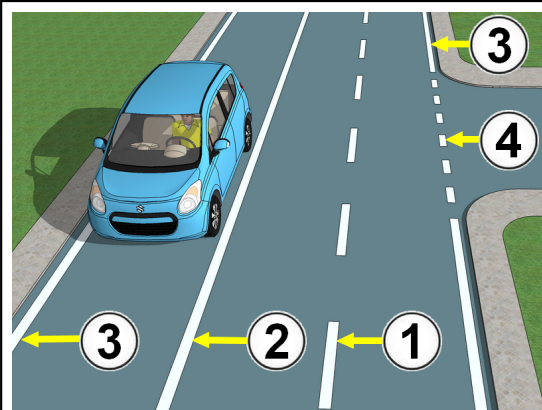
- а) место на путу опремљено телефоном за хитне позиве, односно апаратом за гашење пожара. ☐
- б) близину службе за пружање помоћи у хитним случајевима. ☐
- в) близину службе за гашење пожара. ☐

2

34. Саобраћајни знак „место за заустављање возила у хитном случају”, приказан на слици, припада групи знакова:

- а) обавештења ☐
- б) изричитих наредби. ☐
- в) опасности. ☐

1



35. У ситуацији, приказаној на слици, разделна неискривљена линија означена је бројем:

- а) 1 ☐
- б) 2 ☐
- в) 3 ☐
- г) 4 ☐

2

36. Ознаке за одвајање саобраћајних трака за електронску наплату путарине су:

- а) беле боје. ☐
- б) жуте боје ☐
- в) црвене боје. ☐

2



37. Светлосни саобраћајни знак - жуто светло, приказан на слици, има значење:

- а) забрањен пролаз, осим у случају када се возило не може безбедно зауставити испред наведеног знака ☐
- б) забрањен пролаз. ☐
- в) дозвољен пролаз. ☐

3

38. Светлосни саобраћајни знак - трепћуће жуто светло, има значење:

- а) забрањен пролаз и наговештај да ће се укључити зелено светло ☐
- б) забрањен пролаз. ☐
- в) обавеза за све учеснике у саобраћају да се крећу уз повећану опрезност. ☐

3

39. Обележени, односно необележени уздужни део коловозне траке намењен за саобраћај једне колоне возила је:

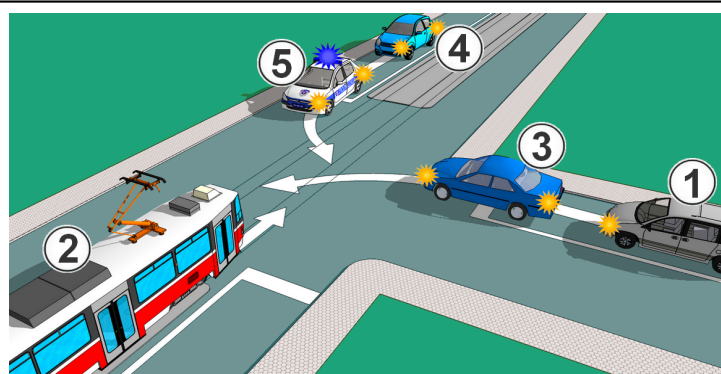
- а) саобраћајна трака. ☐
- б) коловозна трака. ☐
- в) коловоз. ☐

2

40. Моторно возило са два точка чија највећа конструктивна брзина, без обзира на начин преноса, не прелази 45 km/h, при чему радна запремина мотора, када возило има мотор са унутрашњим сагоревањем не прелази 50 cm³, или са мотором чија највећа трајна номинална снага не прелази 4 kW када возило има електрични погон, јесте:

- а) мотоцикл ☐
- б) лаки трицикл. ☐
- в) мопед ☐

1

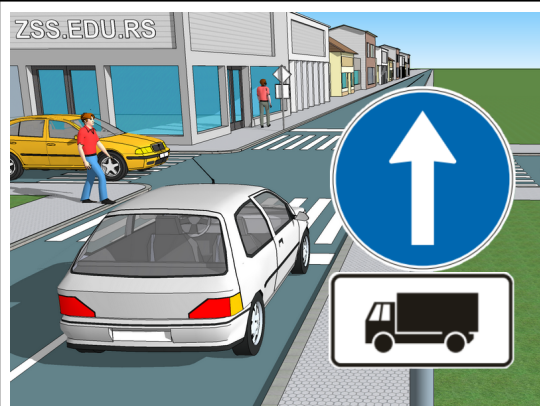


31.

4

32.

4

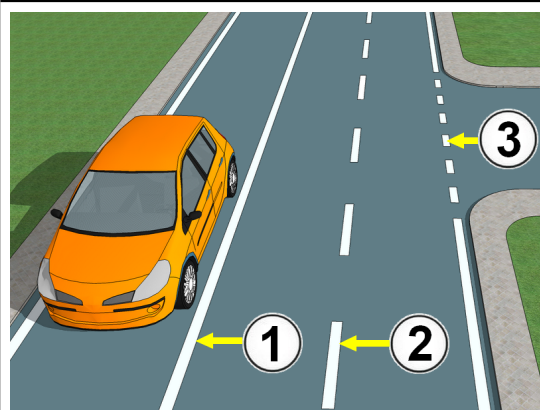


33. Допунска табла, приказана на слици, означава да се обавезан смер кретања примењује:

- а) за сва возила ☐ 2
 б) само за теретна возила. ☐
 в) за сва возила, осим за теретна возила. ☐

34. Саобраћајни знак „обавезан смер”, приказан на слици, припада групи знакова:

- а) обавештења. ☐ 1
 б) изричитих наредби. ☐
 в) опасности. ☐



35. У ситуацији приказаној на слици, разделна испрекидана линија означена је бројем:

- а) 1 ☐ 2
 б) 2 ☐
 в) 3 ☐

36. Ознаке на коловозу које се користе приликом извођења радова на путу су:

- а) жуте боје ☐ 2
 б) наранџасте боје. ☐
 в) беле боје. ☐



37. Светлосни саобраћајни знак, приказан на слици, има значење:

- а) забрањен пролаз. ☐ 3
 б) дозвољен пролаз ☐
 в) забрањен пролаз, осим у случају када се возило не може безбедно зауставити испред наведеног знака ☐

38. Уређаји за давање светлосних сигнала - семафори, користе се за:

- а) регулисање саобраћаја и означавање радова и препрека на путу. ☐ 3
 б) само за регулисање саобраћаја на раскрсницама. ☐
 в) давање обавештења са изменљивим садржајем порука. ☐

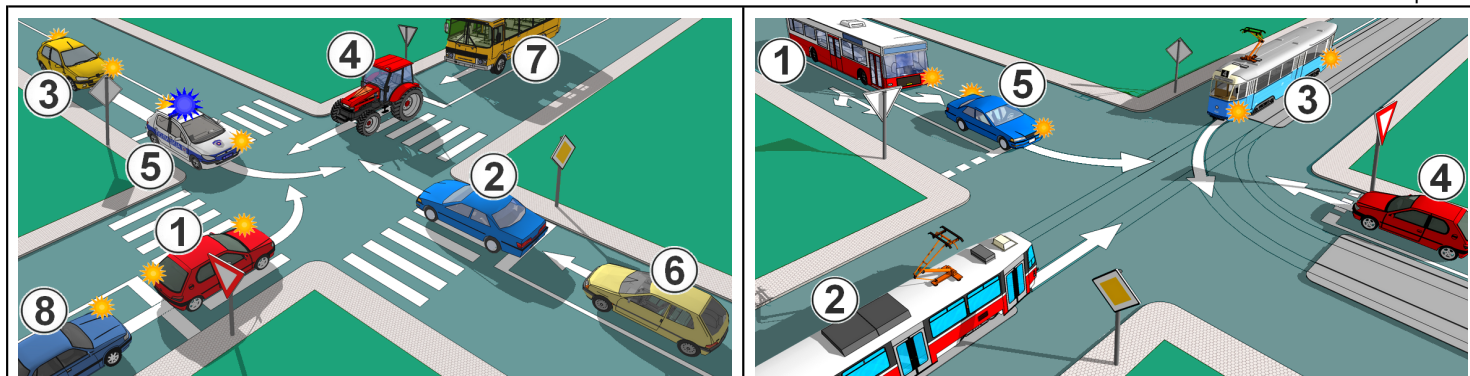
39. Маса возила спремног за вожњу коју декларише произвођач возила и која подразумева масу празног возила, масу возача од 75 кг за сва возила изузев возила на два и три точка, у случају аутобуса, масу другог члана посаде од 75 кг (ако за њега постоји седиште у возилу), у случају вучног возила (изузев возила врсте М1) масу вучног уређаја уколико постоји, јесте:

- а) маса возила. ☐ 2
 б) укупна маса возила. ☐
 в) највећа дозвољена маса. ☐

40. Возило које се покреће снагом сопственог мотора, које по конструкцији, уређајима, склоповима и опреми намењено и оспособљено за превоз лица, односно ствари, за обављање радова, односно за вучу прикључног возила, осим шинског возила, јесте:

- а) моторно возило ☐ 1
 б) путничко возило ☐
 в) возило јавног превоза. ☐

		31. <table border="1" style="display: inline-table; vertical-align: middle;"><tr><td> </td><td> </td><td> </td><td> </td><td> </td><td> </td></tr></table>							32. <table border="1" style="display: inline-table; vertical-align: middle;"><tr><td> </td><td> </td><td> </td><td> </td><td> </td><td> </td></tr></table>							<div style="display: flex; justify-content: space-between;"> 4 4 </div>
	33. Допунска табла, приказана на слици, означава: а) удаљеност између знака уз који је постављена допунска табла и почетка дела пута односно места на које се знак односи <input type="checkbox"/> б) дужину дела пута на коме прети опасност означена знаком. <input type="checkbox"/> 34. Саобраћајни знак „дивљач на путу”, приказан на слици, припада групи знакова: а) обавештења. <input type="checkbox"/> б) изричитих наредби. <input type="checkbox"/> в) опасности. <input type="checkbox"/>			<div style="display: flex; justify-content: space-between;"> 2 1 </div>												
	35. Натпис на коловозу („саобраћајни знак”), приказан на слици, означава: а) додатно упозорење на место пред улазом у раскрсницу на коме возач да мора да заустави возило и уступи првенство пролаза возилима која се крећу путем на који наилази. <input type="checkbox"/> б) додатно упозорење на близину раскрснице на којој возач мора да уступи првенство пролаза возилима која се крећу по путу на који он наилази. <input type="checkbox"/>			<div style="display: flex; justify-content: space-between;"> 2 </div>												
	36. Ознака („саобраћајна површина за посебне намене”), означена на слици, означава: а) место резервисано за такси возила <input type="checkbox"/> б) место где је забрањено заустављање, односно паркирање на коловозу. <input type="checkbox"/> в) место где је забрањено заустављање, односно паркирање на тротоару на месту на којем се налази колски улаз. <input type="checkbox"/>			<div style="display: flex; justify-content: space-between;"> 2 </div>												
	37. Светлосни саобраћајни знак, приказан на слици, има значење: а) дозвољен пролаз <input type="checkbox"/> б) забрањен пролаз и наговештај да ће се укључити зелено светло <input type="checkbox"/> в) забрањен пролаз, осим у случају када се возило не може безбедно зауставити испред наведеног знака. <input type="checkbox"/> 38. Распоред светала на тробојном семафору када су постављена по хоризонталној оси је: а) зелено лево, жуто у средини, а црвено десно. <input type="checkbox"/> б) црвено лево, жуто у средини, а зелено десно. <input type="checkbox"/> в) жуто лево, црвено у средини, а зелено десно. <input type="checkbox"/>			<div style="display: flex; justify-content: space-between;"> 3 3 </div>												
39. Носивост је: а) разлика највеће дозвољене масе возила и масе возила. <input type="checkbox"/> б) маса коју декларише произвођач возила. <input type="checkbox"/> в) маса којим је возило оптерећено укључујући и лица у возилу <input type="checkbox"/>				<div style="display: flex; justify-content: space-between;"> 2 </div>												
40. Трамвај је: а) шинско возило намењено првенствено за превоз путника, које се креће по шинама, и које је ради напајање електричном енергијом повезано на електрични вод <input type="checkbox"/> б) аутобус који се преко проводника напаја електричном енергијом <input type="checkbox"/> в) моторно возило првенствено намењено за превоз лица, чија је маса већа од 400 kg, и чија највећа ефективна снага, односно највећа трајна номинална снага мотора је већа од 15 kW <input type="checkbox"/>				<div style="display: flex; justify-content: space-between;"> 1 </div>												



31.

4

32.

4

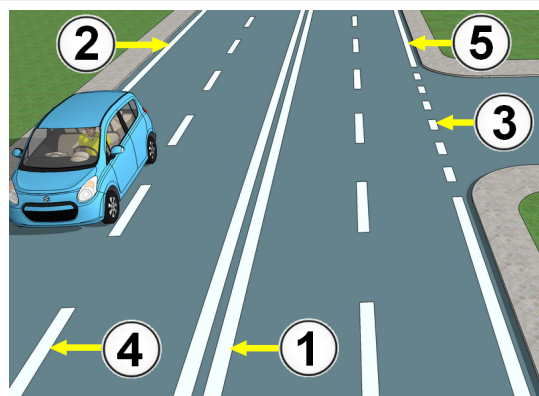


33. Допунска табла, приказана на слици, означава да изричита наредба дата саобраћајним знаком важи:

- а) када је коловоз клизав због појаве воде на коловозу. ☐ 2
 б) када је коловоз клизав због појаве снега, леда и поледице на коловозу. ☐

34. Саобраћајни знак „ограничење брзине”, приказан на слици, припада групи знакова:

- а) обавештења ☐ 1
 б) изричитих наредби. ☐
 в) опасности. ☐




35. У ситуацији, приказаној на слици, неискривљена ивична линија означена је бројевима:

- а) 1 и 3 ☐ 2
 б) 2 и 5 ☐
 в) 1 и 4 ☐

36. Ознаке којима се обележавају саобраћајна места за посебне намене (аутобуска стајалишта, места за такси возила, места на којима је забрањено заустављање односно паркирање и др) су:

- а) наранџасте боје ☐ 2
 б) беле боје. ☐
 в) жуте боје ☐



37. Према редоследу појављивања светлосних саобраћајних сигнала на тробојном семафору, након завршетка истовремено укљученог жутог и црвеног светла укључиће се:

- а) жуто светло ☐ 3
 б) зелено светло. ☐
 в) црвено светло. ☐



38. Светлосни саобраћајни знак - зелено светло са симболом једне, односно две стрелице, које даје семафор са три боје светла, има значење:

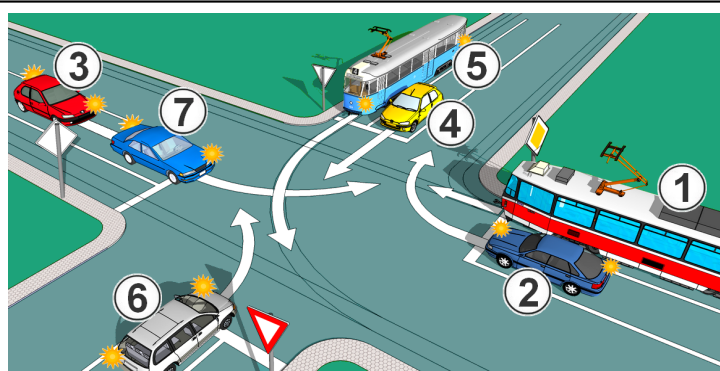
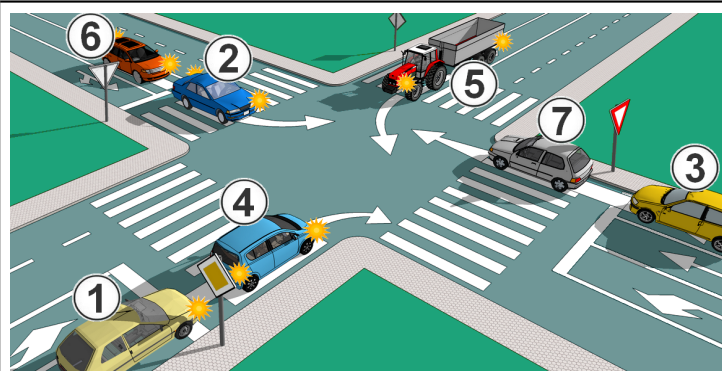
- а) забрањен пролаз у смеру означеном стрелицом, односно смеровима означеним стрелицама, осим у случају када се возило не може безбедно зауставити испред наведеног знака. ☐ 3
 б) забрањен пролаз у смеру означеном стрелицом, односно смеровима означеним стрелицама. ☐
 в) дозвољен пролаз само у смеру означеном стрелицом, односно смеровима означеним стрелицама. ☐

39. Моторно возило које је првенствено намењено за извођење одређених радова (комбајн, ваљак, грејдер, утоваривач, ровокопач, булдожер, виљушкар и сл) и чија највећа конструктивна брзина кретања не прелази 45 km/h, јесте:

- а) радна машина. ☐ 1
 б) мотокултиватор. ☐

40. Пролажење учесника у саобраћају поред другог учесника у саобраћају који долази из супротног смера је:

- а) претицање ☐ 2
 б) мимоилажење ☐
 в) обилажење. ☐



31.

4

32.

4

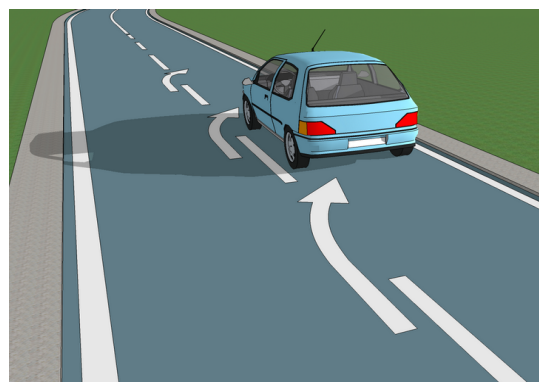


33. Допунска табла, приказана на слици, означава:

- а) примену забране паркирања, односно заустављања возила 5 m испред и иза постављеног саобраћајног знака. ☐ 2
- б) примену забране паркирања, односно заустављања возила 5 m са леве и десне стране од постављеног саобраћајног знака. ☐

34. Порука коју приказују саобраћајни знакови са изменљивим садржајем порука:

- а) може да се састоји само од текста. ☐ 1
- б) може да се састоји од текста, односно симбола. ☐
- в) може да се састоји само од симбола. ☐




35. Ознака на коловозу („стрелица”), приказана на слици, означава:

- а) скретање саобраћаја ☐ 2
- б) наилазак на опасну кривину удесно. ☐
- в) затварање саобраћајне траке ☐

36. Разделна линија која се користи за најављивање близине неискривљене линије је:

- а) линија усмеравања. ☐ 2
- б) ивична линија ☐
- в) линија упозорења ☐



37. Према редоследу појављивања светлосних саобраћајних сигнала на тробојном семафору, након завршетка црвеног светла укључиће се:

- а) жуто светло ☐ 3
- б) истовремено жуто и црвено светло. ☐
- в) зелено светло. ☐



38. Светлосни саобраћајни знак - жуто светло са симболом једне, односно две стрелице, које даје семафор са три боје светла, има значење:

- а) забрањен пролаз у смеру означеном стрелицом, односно смеровима означеним стрелицама, осим у случају када се возило не може безбедно зауставити испред наведеног знака. ☐ 3
- б) дозвољен пролаз у смеру означеном стрелицом, односно смеровима означеним стрелицама и наговештај да ће се ускоро укључити црвено светло. ☐
- в) дозвољен пролаз само у смеру означеном стрелицом, односно смеровима означеним стрелицама ☐

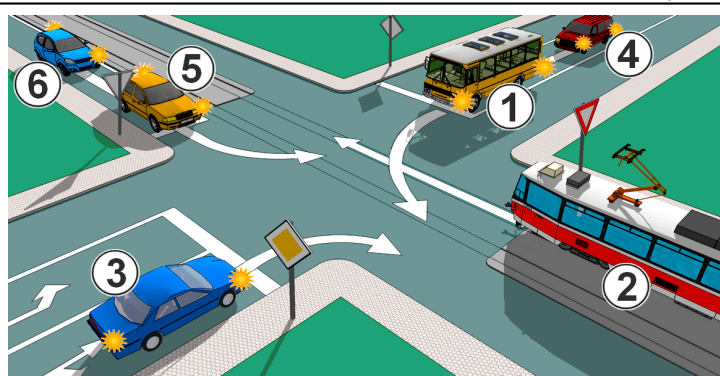
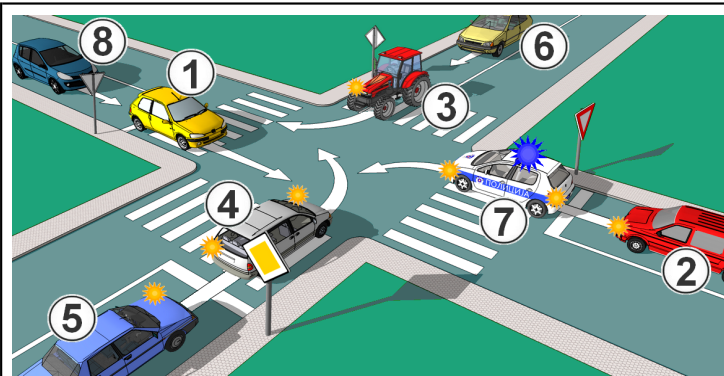
39. Ознака - дозвола којом се одређује да возило може да учествује у саобраћају у одређеном временском року је:

- а) регистрациона налепница. ☐ 1
- б) саобраћајна дозвола ☐
- в) регистарска таблица ☐

40. Највећа дозвољена маса је:

- а) збир масе празног возила и масе терета којим је возило оптерећено ☐ 2
- б) маса коју декларише произвођач возила. ☐
- в) маса празног возила са пуним резервоарима и прописаном опремом. ☐

31. <table border="1" style="display: inline-table; vertical-align: middle;"><tr><td> </td><td> </td><td> </td><td> </td><td> </td><td> </td></tr></table>							32. <table border="1" style="display: inline-table; vertical-align: middle;"><tr><td> </td><td> </td><td> </td><td> </td><td> </td><td> </td></tr></table>						
	33. Допунска табла, приказана на слици, означава примену забране паркирања, односно заустављања возила: а) испред постављеног саобраћајног знака. <input type="checkbox"/> б) иза постављеног саобраћајног знака. <input type="checkbox"/> в) испред и иза постављеног саобраћајног знака. <input type="checkbox"/>												
	34. Саобраћајни знакови, којима се учесници у саобраћају упозоравају на опасност која им прети на одређеном месту, односно делу пута и обавештавају о природи те опасности су: а) знакови изричитих наредби. <input type="checkbox"/> б) знакови опасности <input type="checkbox"/> в) знакови обавештења. <input type="checkbox"/> 35. У ситуацији приказаној на слици, линија водила означена је бројем: а) 1 <input type="checkbox"/> б) 2 <input type="checkbox"/> в) 3 <input type="checkbox"/> г) 4 <input type="checkbox"/> 36. Неиспрекидана разделна линија означава: а) само забрану прелажења преко те линије. <input type="checkbox"/> б) забрану прелажења преко те линије и забрану кретања по тој линији <input type="checkbox"/> в) само забрану кретања по тој линији. <input type="checkbox"/>												
	37. Према редоследу појављивања светлосних саобраћајних знакова на тробојном семафору, након завршетка жутог светла укључиће се: а) зелено светло. <input type="checkbox"/> б) црвено светло <input type="checkbox"/> в) истовремено жуто и црвено светло. <input type="checkbox"/>												
	38. Светлосни знак - два трепћућа или ротациона светла плаве боје на возилу с првенством пролаза, које обезбеђује пролаз једном возилу или колони возила која се крећу иза њега, значе обавезу за возача да: а) обрати пажњу на возило с првенством пролаза, односно на возила којима се обезбеђује пролаз, да их пропусти, по потреби да заустави своје возило или га уклони са коловоза док та возила прођу и да се строго придржава наредби које му дају лица из возила с првенством пролаза <input type="checkbox"/> б) одмах заустави своје возило и сачека да ова возила прођу. <input type="checkbox"/>												
39. Збир највећих дозвољених маса возила која чине скуп, умањен за вертикално оптерећење које возило прима од прикључног возила је: а) укупна маса скупа возила. <input type="checkbox"/> б) највећа дозвољена маса скупа возила. <input type="checkbox"/> в) највећа дозвољена укупна маса возила, односно скупа возила <input type="checkbox"/>													
40. Прикључно возило за трактор је: а) прикључно возило које је намењено да буде вучено од стране било ког возила. <input type="checkbox"/> б) прикључно возило које је намењено да буде вучено искључиво од стране трактора <input type="checkbox"/> в) возило које има најмање две осовине и које је првенствено намењено за вучење од стране трактора <input type="checkbox"/>													



31.

4

32.

4




33. Допунска табла, приказана на слици, означава примену забране паркирања, односно заустављања возила:

- а) 10 m са леве стране саобраћајног знака. ☐ 2
 б) 10 m иза саобраћајног знака. ☐
 в) 10 m са десне стране саобраћајног знака. ☐

34. Саобраћајни знакови, којима се учесницима у саобраћају на путу стављају до знања забране, ограничења и обавезе којих се морају придржавати су:

- а) знакови изричитих наредби. ☐ 2
 б) знакови опасности ☐
 в) знакови обавештења. ☐




35. Натпис на коловозу („BUS”), приказан на слици, означава:

- а) саобраћајну траку за возила јавног превоза путника ☐ 2
 б) саобраћајну траку за аутобусе. ☐
 в) саобраћајну траку за спора возила ☐


36. Ознака („паркинг место”), приказана на слици, означава:

- а) место за подужно паркирање. ☐ 1
 б) место за косо паркирање ☐
 в) место за управно паркирање ☐



37. Према редоследу појављивања светлосних саобраћајних сигнала на тробојном семафору, након завршетка трепћућег зеленог светла укључиће се:

- а) црвено светло. ☐ 3
 б) жуто светло ☐
 в) истовремено жуто и црвено светло ☐



38. Светлосни саобраћајни знак - црвено светло са симболом једне, односно две стрелице, које даје семафор са три боје светла, има значење:

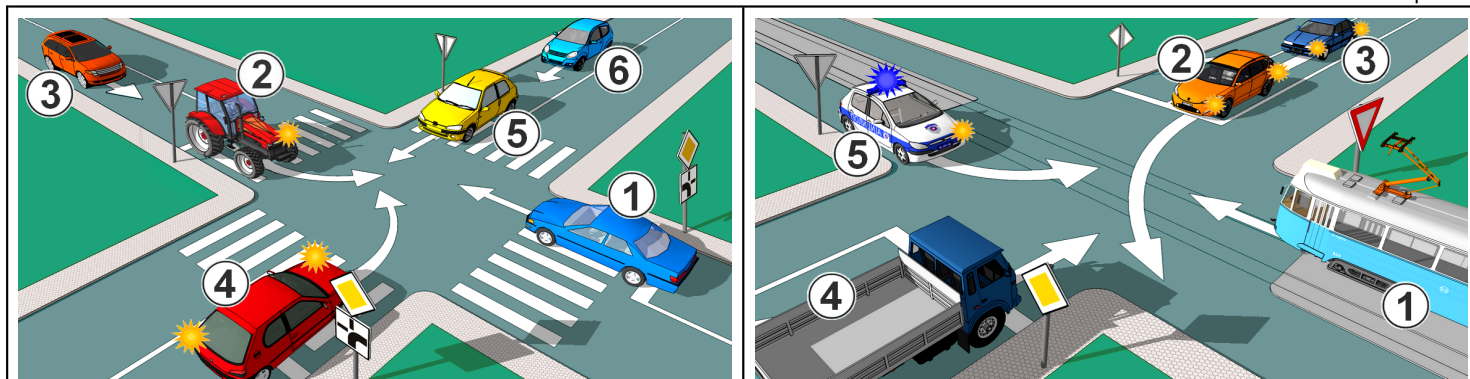
- а) забрањен пролаз у смеру означеном стрелицом, односно смеровима означеним стрелицама, осим у случају када се возило не може безбедно зауставити испред наведеног знака ☐ 3
 б) дозвољен пролаз у смеру означеном стрелицом, односно смеровима означеним стрелицама ☐
 в) забрањен пролаз у смеру означеном стрелицом, односно смеровима означеним стрелицама. ☐

39. Услови смањене видљивости су услови у којима је видљивост:

- а) мања од 150 m ☐ 2
 б) мања од 100 m на путу изван насеља, односно 200 m на путу у насељу ☐
 в) мања од 200 m на путу изван насеља, односно 100 m на путу у насељу ☐

40. Ознака на возилу којом се означава да је возило уписано у јединствени регистар возила је:

- а) регистарска таблица ☐ 1
 б) саобраћајна дозвола. ☐
 в) регистрациона налепница. ☐



31.

--	--	--	--	--	--

4

32.

--	--	--	--	--	--

4



33. Допунска табла, приказана на слици, означава да изричита наредба дата саобраћајним знаком важи:

- а) када је коловоз клизав због појаве снега, леда и поледице на коловозу. ☐
- б) када је коловоз клизав због појаве воде на коловозу ☐

2

34. Саобраћајни знакови који учесницима у саобраћају пружају обавештења о путу којим се крећу, називима места кроз која пут пролази и удаљености до тих места, престанку важења знакова изричитих наредби и друга обавештења су:

- а) знакови изричитих наредби. ☐
- б) знакови опасности ☐
- в) знакови обавештења. ☐

2



35. Ознака („саобраћајна површина за посебне намене”), приказана на слици, означава:

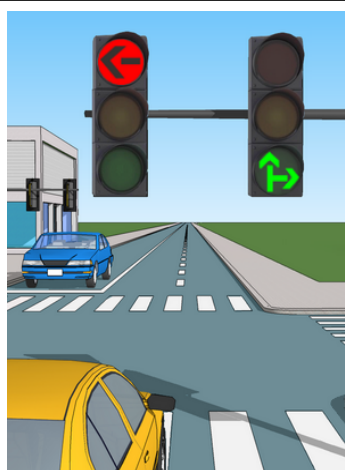
- а) место резервисано за такси возила ☐
- б) место резервисано за сва возила јавног превоза ☐
- в) место резервисано за сва путничка возила. ☐

2

36. Ознака („паркинг место”), приказана на слици, означава:

- а) место за подужно паркирање. ☐
- б) место за косо паркирање ☐
- в) место за управно паркирање ☐

1



37. У ситуацији приказаној на слици, светлосни саобраћајни знакови дозвољавају кретање:

- а) право и лево. ☐
- б) право и десно. ☐
- в) само право ☐

3

38. Светлосни саобраћајни знак - трепћуће зелено светло са симболом једне, односно две стрелице, које даје семафор са три боје светла, има значење:

- а) забрањен пролаз у смеру означеном стрелицом, односно смеровима означеним стрелицама и наговештај да ће се ускоро укључити црвено светло. ☐
- б) забрањен пролаз у смеру означеном стрелицом, односно смеровима означеним стрелицама и наговештај да ће се ускоро укључити зелено светло. ☐
- в) дозвољен пролаз само у смеру означеном стрелицом, односно смеровима означеним стрелицама и наговештај скорог престанка дозвољеног пролаза укључењем жутог а затим црвеног светла ☐

3

39. Аутобус је возило за превоз путника које има више од:

- а) пет места за седење не рачунајући седиште возача. ☐
- б) осам места за седење укључујући и место за седење возача ☐
- в) девет места за седење укључујући и место за седење возача. ☐

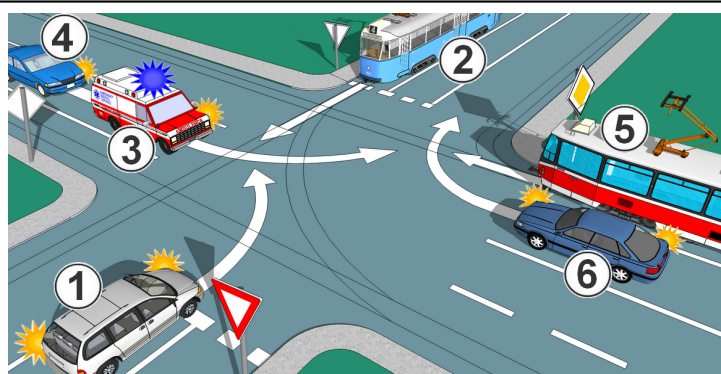
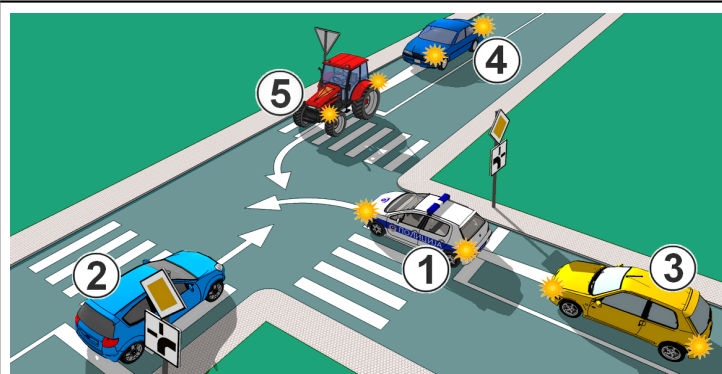
1

40. Пешачки прелаз је:

- а) пут који је намењен искључиво за кретање пешака ☐
- б) означени део коловоза намењен за прелазак пешака преко коловоза ☐
- в) обележени или уздигнути део коловоза који је одређен за привремено задржавање пешака који прелазе преко коловоза, улазе или излазе из возила за јавни превоз путника ☐

2

31. <table border="1" style="display: inline-table; vertical-align: middle;"><tr><td> </td><td> </td><td> </td><td> </td><td> </td></tr></table>						4 32. <table border="1" style="display: inline-table; vertical-align: middle;"><tr><td> </td><td> </td><td> </td><td> </td><td> </td></tr></table>						4
	33. Допунска табла, приказана на слици, означава: а) деоницу пута на коме се снег чисти машински и поставља се само за време чишћења снега <input type="checkbox"/> б) да је коловоз клизав, због појаве снега, леда и поледице на коловозу. <input type="checkbox"/>	<input type="checkbox"/> 2										
	34. Знакови опасности се по правилу постављају: а) непосредно испред опасног места на путу. <input type="checkbox"/> б) на удаљености од 150 m до 250 m испред опасног места на путу. <input type="checkbox"/> в) на удаљености од 50 m до 100 m испред опасног места на путу. <input type="checkbox"/>	<input type="checkbox"/> 2										
	35. У ситуацији приказаној на слици, путања којом се сме прелазити преко разделне удвојене комбиноване линије означена је: а) бројем 1 <input type="checkbox"/> б) бројем 2 <input type="checkbox"/> в) бројевима 1 и 2 <input type="checkbox"/>	<input type="checkbox"/> 3										
	36. Разделна линија раздваја коловоз: а) само на саобраћајне траке <input type="checkbox"/> б) на коловозне траке односно на саобраћајне траке <input type="checkbox"/> в) само на коловозне траке. <input type="checkbox"/>	<input type="checkbox"/> 2										
	37. Светлосни знак на возилу полиције, приказан на слици, значи: а) обавезу за возача возила који се креће непосредно иза полицијског возила да одмах уклони своје возило са коловоза. <input type="checkbox"/> б) обавезу за возача возила који се креће непосредно иза полицијског возила да одмах заустави своје возило иза њега. <input type="checkbox"/>	<input type="checkbox"/> 2										
	38. Светлосни саобраћајни знакови који се дају на уређају за регулисање кретања трамваја односе се и на возила јавног превоза путника: а) да. <input type="checkbox"/> б) не. <input type="checkbox"/> в) да, само када се крећу саобраћајном траком којом се крећу и трамваји. <input type="checkbox"/>	<input type="checkbox"/> 2										
39. Скуп возила је: а) састав вучног возила и прикључног, односно прикључних возила, који у саобраћају на путу учествује као једна целина. <input type="checkbox"/> б) низ састављен од најмање три возила која су заустављена или се крећу један иза другог истом саобраћајном траком и између којих не може без ометања ући друго возило. <input type="checkbox"/>		<input type="checkbox"/> 1										
40. Тротоар је: а) обележени или уздигнути део коловоза који је одређен за привремено задржавање пешака који прелазе преко коловоза, улазе или излазе из возила за јавни превоз путника <input type="checkbox"/> б) означени део коловоза намењен за прелазак пешака преко коловоза. <input type="checkbox"/> в) посебно уређен део пута поред коловоза намењен првенствено за кретање пешака. <input type="checkbox"/>		<input type="checkbox"/> 2										



31.

4

32.

4



33. Допунска табла, приказана на слици, означава:


- а) стазу за кретање лица са инвалидитетом ☐
- б) да је паркиралиште, односно паркинг место резервисано за возила лица са инвалидитетом. ☐
- в) гаражу за паркирање у којој постоје места резервисана за возила лица са инвалидитетом. ☐

2

34. Саобраћајни знакови се по правилу постављају:

- а) са леве или десне стране пута, поред коловоза. ☐
- б) са десне стране пута поред коловоза, у смеру кретања возила. ☐
- в) са леве стране пута поред коловоза, у смеру кретања возила. ☐

2



35. Неиспрекидана линија заустављања постављена испред знака „обавезно заустављање”, као у ситуацији приказаној на слици, означава:

- а) место на коловозу испред кога возач мора да заустави возило. ☐
- б) место на коловозу испред кога возач мора да заустави возило, само у случају када уступа првенство пролаза возилима која се крећу путем са првенством пролаза ☐

2

36. На прилазу раскрсници са путем са првенством пролаза ако из било ког разлога не постоји саобраћајни знак „обавезно заустављање”, линија заустављања има значење као да знак постоји:

- а) да ☐
- б) не ☐


2



37. Светлосни знак на возилу полиције приказан на слици, значи:

- а) обавезу за возача возила, који се креће непосредно иза полицијског возила, да прати полицијско возило ☐
- б) обавезу за возача возила, који се креће непосредно иза полицијског возила да одмах заустави своје возило иза њега ☐

2



38. Светлосни саобраћајни знак - истовремено укључено црвено и жуто светло са симболом једне, односно две стрелице, које даје семафор са три боје светла, има значење:

- а) забрањен пролаз у смеру означеном стрелицом, односно смеровима означеним стрелицама и наговештај да ће се укључити зелено светло. ☐
- б) забрањен пролаз у смеру означеном стрелицом, односно смеровима означеним стрелицама, осим у случају када се возило не може безбедно зауставити испред наведеног знака. ☐
- в) дозвољен пролаз у смеру означеном стрелицом, односно смеровима означеним стрелицама. ☐

3

39. Уздужни део коловоза намењен за саобраћај возила у једном смеру је:

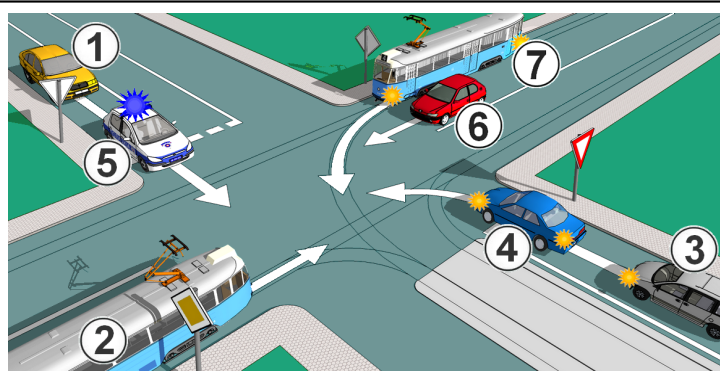
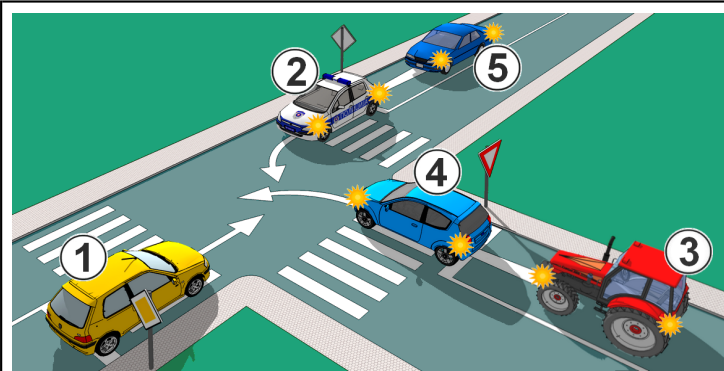
- а) саобраћајна трака ☐
- б) коловозна трака. ☐
- в) коловоз. ☐

2

40. Тролејбус је:

- а) аутобус који се преко проводника напаја електричном енергијом ☐
- б) шинско возило намењено првенствено за превоз путника, које се креће по шинама, и које је ради напајања електричном енергијом повезано на електрични вод ☐

1



31.

4

32.

4



33. Допунска табла, приказана на слици, означава:

- а) удаљеност између знака испод кога је постављена и почетка дела пута, односно места на које се знак односи. ☐
- б) дужину дела пута на којој важи одредба знака испод кога је постављена. ☐

2

34. Постављање знакова опасности, на путу у насељу, на удаљености мањој од 150 m испред опасног места:

- а) дозвољено је и без постављања допунске табле. ☐
- б) дозвољено је уз обавезно постављање допунске табле. ☐
- в) није дозвољено. ☐

2



35. Неиспрекидана линија заустављања постављена испред светлосног саобраћајног знака, као у ситуацији приказаној на слици, означава:

- а) место на коловозу испред кога возач мора да заустави возило. ☐
- б) место на коловозу испред кога возач мора да заустави возило само ако му је светлосним саобраћајним знаком забрањен пролаз. ☐

2

36. Уздужна ознака која означава ивице површине коловоза је:

- а) разделна линија. ☐
- б) ивична линија ☐
- в) линија упозорења ☐

2



37. Знак који даје полицијски службеник, приказан на слици, означава:

- а) забрану пролаза за све возаче, осим за оне возаче чија се возила, у часу када полицијски службеник подигне руку, не могу на безбедан начин зауставити. ☐
- б) обавезно заустављање за све возаче према којима су окренута прса, односно леђа полицијског службеника. ☐
- в) забрану пролаза за возаче који долазе са његових бочних страна. ☐

3

38. Знак који полицијски службеник даје пиштаљком - један дужи звиждук, значи:

- а) позив учесницима у саобраћају који га чују да обрате пажњу на полицијског службеника који ће дати одговарајући знак. ☐
- б) да је неко од учесника у саобраћају поступио противно датом знаку, правилима саобраћаја или постављеним саобраћајним знаковима ☐

2

39. Одстојање је:

- а) најкраћа уздужна удаљеност између најистуренијих тачака возила, лица, односно објеката ☐
- б) најкраћа попречна удаљеност између најистуренијих тачака возила, лица, односно објеката ☐
- в) најкраћа бочна удаљеност између најистуренијих тачака возила, лица, односно објеката. ☐

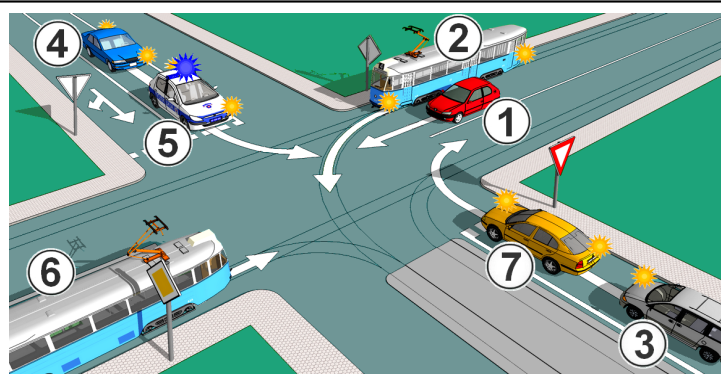
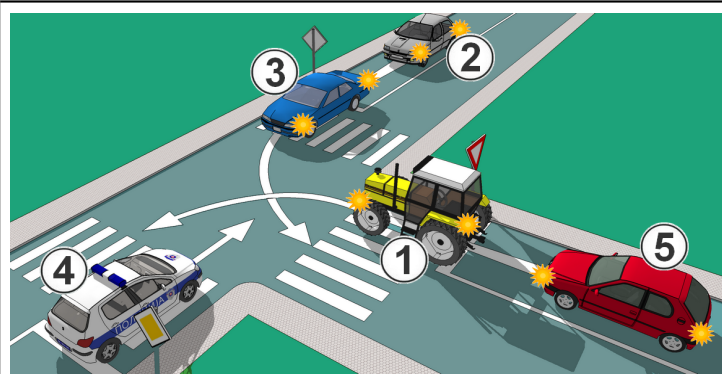
1

40. Радња коју учесник у саобраћају предузима како би омогућио кретање другог учесника у саобраћају који има првенство пролаза, тако да не дође до промене дотадашњег начина кретања учесника у саобраћају који има првенство пролаза, односно њиховог контакта, јесте:

- а) пролажење ☐
- б) пропуштање. ☐
- в) мимоилажење ☐

2

31. <table border="1" style="display: inline-table; vertical-align: middle;"><tr><td> </td><td> </td><td> </td><td> </td><td> </td><td> </td><td> </td><td> </td></tr></table>									32. <table border="1" style="display: inline-table; vertical-align: middle;"><tr><td> </td><td> </td><td> </td><td> </td><td> </td><td> </td><td> </td><td> </td></tr></table>								
	33. Сигнална табла приказана на слици, постављена на задњој страни моторног возила или приколице када је возило заустављено, користи се за: а) означавање дела пута на којем је забрањено кретање због извођења радова на путу. <input type="checkbox"/> б) означавање радова на путу. <input type="checkbox"/> в) означавање места на путу где су постављени елементи за успоравање саобраћаја. <input type="checkbox"/>																
	34. Опрема приказана на слици - делинеатори, користе се за: а) обележавање места на коме се изводе краткотрајни радови. <input type="checkbox"/> б) раздвајање смерова кретања или вођење токова у случајевима скретања саобраћаја <input type="checkbox"/> в) означавање врха разделног острва. <input type="checkbox"/>																
	35. Прелаз бицикличке стазе преко коловоза, приказан на слици, означава: а) део површине коловоза намењен за прелаз бициклиста. <input type="checkbox"/> б) део површине коловоза намењен за прелаз пешака и бициклиста. <input type="checkbox"/> в) део површине коловоза, намењен за прелаз пешака. <input type="checkbox"/> 36. Пешачки прелази, прелази бицикличке траке преко коловоза и линије заустављања су: а) уздужне ознаке на путу. <input type="checkbox"/> б) попречне ознаке на путу. <input type="checkbox"/> в) остале ознаке на путу. <input type="checkbox"/>																
	37. У ситуацији приказаној на слици, скретање улево је: а) дозвољено. <input type="checkbox"/> б) забрањено, осим за возила која се не могу безбедно зауставити испред знака. <input type="checkbox"/> в) дозвољено, при чему се морају пропустити возила која долазе из супротног смера. <input type="checkbox"/> 38. Светлосни саобраћајни знак, приказан на слици, којим се регулише кретање право, означава: а) забрањен пролаз у смеру означен стрелицом, осим у случају када се возило не може безбедно зауставити испред знака <input type="checkbox"/> б) забрањен пролаз у смеру означен стрелицом <input type="checkbox"/> в) дозвољен пролаз у смеру означен стрелицом. <input type="checkbox"/>																
39. Колона возила је низ од најмање: а) три возила која се крећу један иза другог истом саобраћајном траком. <input type="checkbox"/> б) три возила која су заустављена или се крећу једно иза другог истом саобраћајном траком у истом смеру, чији је начин кретања међусобно условљен и између њих не може без ометања ући друго возило. <input type="checkbox"/> в) пет возила која су заустављена или се крећу једно иза другог истом саобраћајном траком у истом смеру, чији је начин кретања међусобно условљен и између њих не може без ометања ући друго возило. <input type="checkbox"/>																	
40. Учесници у саобраћају су: а) лица која на било који начин учествују у саобраћају <input type="checkbox"/> б) само лица која се крећу по путу или тротоару. <input type="checkbox"/> в) само лица која управљају возилом која се крећу по путу. <input type="checkbox"/>																	

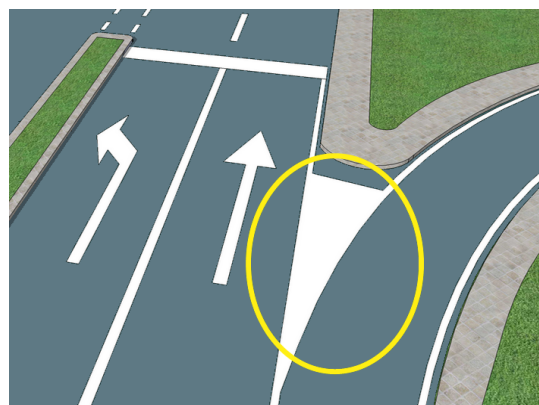


31.

4

32.

4



33. Ознака на коловозу („поље за усмеравање”), означена на слици означава:


- а) површину на којој је дозвољен саобраћај а на којој је забрањено заустављање и паркирање. ☐
- б) површину на којој је забрањен саобраћај и на којој није дозвољено заустављање и паркирање. ☐

2

34. Ознака на коловозу („стРЕЛИЦА”), убележена у саобраћајној траци оивиченој неиспрекиданим линијама, служи за:

- а) обавештавање возача о намени саобраћајних трака ☐
- б) скретање саобраћаја ☐
- в) обележавање смера кретања возила. ☐

2



35. Светлосни саобраћајни знак који се даје на семафору за регулисање кретања пешака, приказан на слици, означава:

- а) дозвољен пролаз за пешаке. ☐
- б) забрањен пролаз за пешаке. ☐

2

36. На прилазима раскрсници са више саобраћајних трака по смеру:

- а) обавезно је поставити семафор који приказује исте сигналне појмове (семафор понављач), изнад саобраћајних трака, односно на левој страни поред коловоза. ☐
- б) семафор се поставља само са десне стране пута а по потреби и на конзолном стубу. ☐
- в) семафор се поставља само са десне стране пута. ☐

3



37. Светлосни знак на возилу полиције, приказан на слици, значи:

- а) обавезу за возача возила, који се креће непосредно иза полицијског возила да успори кретање свог возила, односно да се креће брзином које се креће полицијско возило док даје тај знак. ☐
- б) обавезу за возача возила, који се креће непосредно иза полицијског возила да одмах заустави своје возило иза њега. ☐

2



38. Светлосни знак - једно трепћуће или ротационо светло плаве боје на возилу с првенством пролаза, значи обавезу за возача који види то светло, осим за возача возила под пратњом, да:

- а) одмах уклони своје возило са коловоза. ☐
- б) обрати пажњу на ово возило и да му уступи првенство пролаза, односно да га пропусти, по потреби да заустави своје возило или га уклони са коловоза док то возило прође. ☐

2

39. Део пута намењен првенствено за кретање возила је:

- а) саобраћајна трака. ☐
- б) коловозна трака. ☐
- в) коловоз. ☐

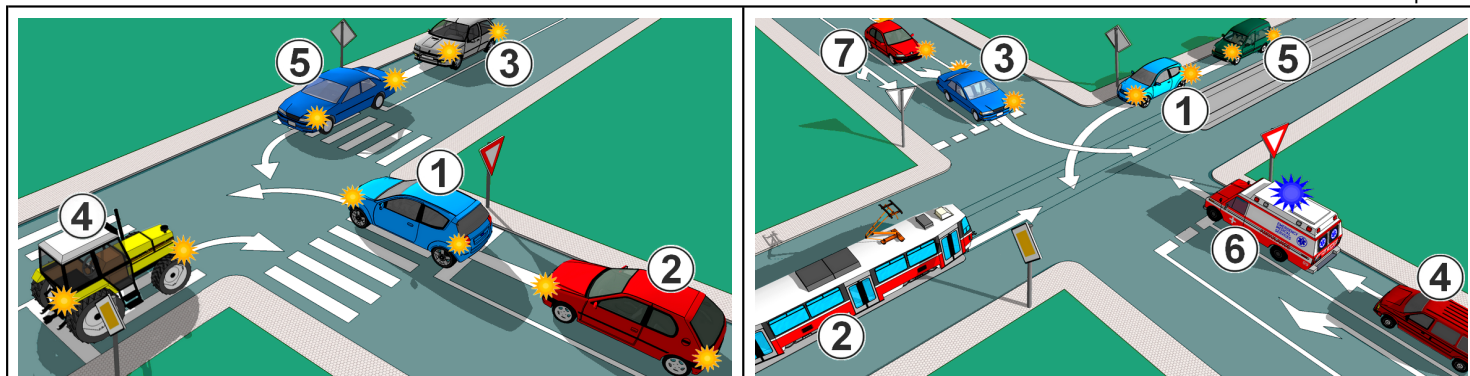
2

40. Моторно возило са четири точка, осим лаког четвороцикла, чија маса празног возила не прелази 400 kg, односно 550 kg за теретна возила, што не укључује масу батерија возила са електричним погоном, и чија највећа ефективна снага, односно највећа трајна номинална снага мотора не прелази 15 kW, јесте:

- а) теретно возило. ☐
- б) тешки четвороцикл. ☐
- в) возило за превоз путника. ☐

1

31. <table border="1" style="display: inline-table; vertical-align: middle;"><tr><td> </td><td> </td><td> </td><td> </td><td> </td><td> </td></tr></table>							32. <table border="1" style="display: inline-table; vertical-align: middle;"><tr><td> </td><td> </td><td> </td><td> </td><td> </td><td> </td></tr></table>						
	33. Допунска табла, приказана на слици, постављена уз саобраћајни знак („пут са првенством пролаза“), означава: а) затварање саобраћајне траке. <input type="checkbox"/> 2 б) обавезан смер кретања <input type="checkbox"/> в) пружање пута са првенством пролаза <input type="checkbox"/>												
	34. Саобраћајни знак („пут са првенством пролаза“), приказан на слици, припада групи знакова: а) обавештења. <input type="checkbox"/> 1 б) изричитих наредби. <input type="checkbox"/> в) опасности <input type="checkbox"/>												
	35. Попречна ознака („граничник“), приказана на слици, означава: а) део коловоза на коме је забрањен саобраћај због уливања саобраћаја са прилазног пута <input type="checkbox"/> 2 б) место за принудно заустављање возила. <input type="checkbox"/> в) место затварања саобраћајне траке <input type="checkbox"/>												
	36. Удвојена неиспрекидана разделна линија означава: а) место отварања, односно затварања саобраћајне траке. <input type="checkbox"/> 2 б) забрану преласка преко те линије или кретања по њима, осим у случају претицања. <input type="checkbox"/> в) забрану преласка преко те линије или кретања по њима. <input type="checkbox"/>												
	37. Семафори, приказани на слици, служе за: а) регулисање приступа возила. <input type="checkbox"/> 3 б) регулисање саобраћаја пешака <input type="checkbox"/> в) регулисање саобраћаја трамваја <input type="checkbox"/>												
	38. Светлосни саобраћајни знак, приказан на слици, означава: а) забрану кретања возилима према коме је окренуто лице знака. <input type="checkbox"/> 3 б) обавезно заустављање на месту непосредно испред знака. <input type="checkbox"/> в) забрану пролаза, осим у случају када се возило не може безбедно зауставити испред знака. <input type="checkbox"/>												
39. Државни пут намењен искључиво за саобраћај мотоцикала, путничких возила, теретних возила и аутобуса, са или без прикључних возила, са физички одвојеним коловозним тракама за саобраћај из супротних смерова, са најмање две саобраћајне траке по смеру и једном зауставном траком за сваки смер, без укрштања у нивоу са другим путевима и железничким или трамвајским пругама, са потпуном контролом приступа, на који се може укључити или искључити само одређеним и посебно изграђеним јавним путем и као такав обележен прописаним саобраћајним знаком, јесте: а) мотопут. <input type="checkbox"/> б) аутопут. <input type="checkbox"/>		2											
40. Растојање је: а) најкраћа уздужна удаљеност између најистуренијих тачака возила, лица, односно објеката <input type="checkbox"/> 1 б) најкраћа бочна удаљеност између најистуренијих тачака возила, лица, односно објеката <input type="checkbox"/> в) међусобна удаљеност између возила која се крећу на путу у истој саобраћајној траци. <input type="checkbox"/>		1											

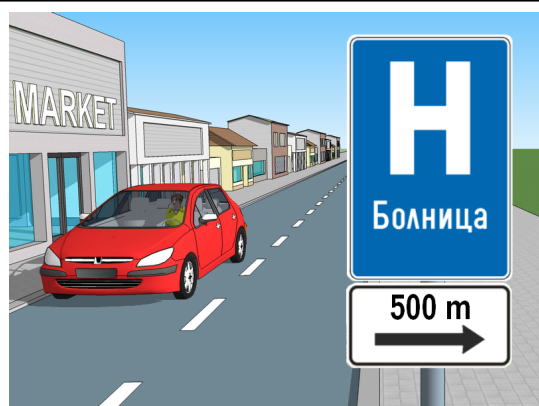


31.

4

32.

4

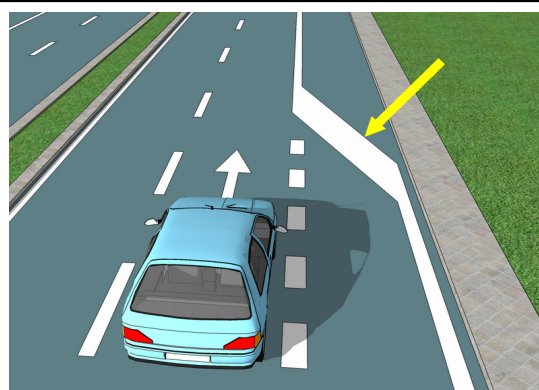


33. Допунска табла, приказана на слици, означава:

- а) удаљеност између знака испод кога је постављена и објекта, терена или дела пута на који се знак односи. ☐ 2
- б) дужину објекта, терена или дела пута на који се обавештење односи. ☐

34. Уколико на месту на коме се поставља саобраћајни знак са десне стране пута постоји потреба за бољом учљивошћу знака, односно додатним упозорењем учесника у саобраћају из разлога безбедности, знак се:

- а) поставља и на левој страни пута. ☐ 2
- б) не сме поставити и на супротној, левој страни пута. ☐



35. Попречна ознака на коловозу („косник”), приказана на слици, означава:

- а) место отварања саобраћајне траке. ☐ 2
- б) место затварања саобраћајне траке. ☐
- в) део коловоза на коме је забрањен саобраћај због уливања саобраћаја са прилазног пута. ☐

36. Уздужна ознака на коловозу која раздваја коловоз на коловозне траке односно на саобраћајне траке је:

- а) разделна линија. ☐ 2
- б) ивична линија ☐
- в) линија упозорења ☐



37. Светлосни знак који се даје батеријском лампом која емитује постојано црвено светло и којом полицијски службеник маше управно на уздужну осу пута значи:

- а) обавезу за возача возила које се креће на делу пута где се тај светлосни знак даје и на кога се знак односи, да безбедно заустави своје возило на коловозу, а по могућности ван коловоза, непосредно испред полицијског службеника који тај знак даје ☐ 2
- б) обавезу за све возаче да одмах смање брзине кретања својих возила ☐



38. Семафор на којем се светлосни саобраћајни знак даје наизменичним паљењем два црвена трепћућа светла, приказан на слици, служи за:

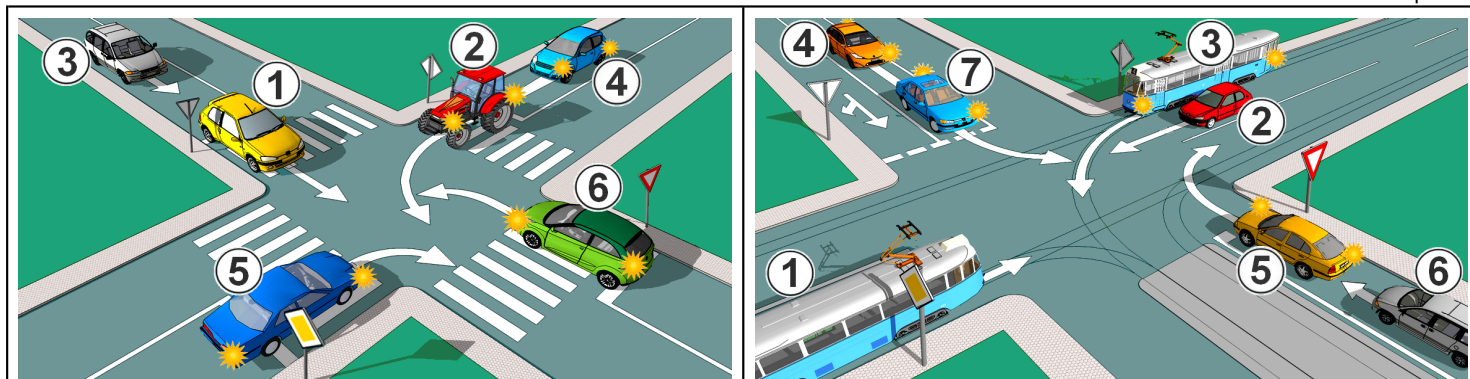
- а) најаву приближавања месту на путу на којем се изводе радови. ☐ 3
- б) регулисање приступа возила. ☐
- в) најаву приближавања воза и најаву спуштања браника, односно полубраника ☐

39. Бицикличка трака је саобраћајна трака намењена искључиво за саобраћај:

- а) бицикала, мопеда и лаких трицикала ☐ 2
- б) бицикала. ☐
- в) бицикала, мопеда и мотоцикала ☐

40. Запрежно возило је:

- а) возило које је намењено да буде вучено искључиво од стране трактора ☐ 1
- б) возило које је намењено и оспособљено да га вуче упрегнута животиња ☐
- в) возило које је по конструкцији, уређајима, склоповима и опреми намењено и оспособљено да буде вучено од другог возила. ☐



31.

4

32.

4

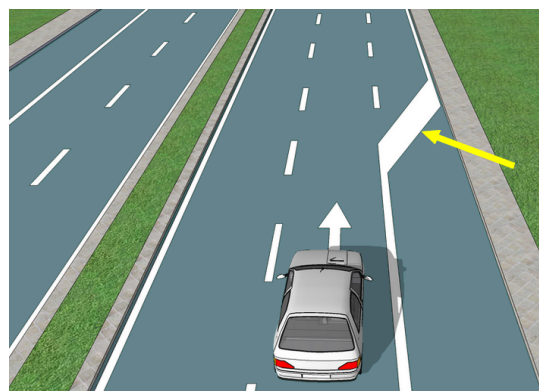


33. Допунска табла, приказана на слици, означава примену забране паркирања, односно заустављања возила:

- а) испред постављеног саобраћајног знака. ☐ 2
 б) иза постављеног саобраћајног знака. ☐
 в) испред и иза постављеног саобраћајног знака. ☐

34. Знакови са изменљивим садржајем:

- а) могу имати значење које не одговара саобраћајним знаковима прописаним правилником о саобраћајној сигнализацији. ☐ 2
 б) имају исто значење као и саобраћајни знакови прописани правилником о саобраћајној сигнализацији. ☐



35. Попречна ознака на коловозу („косник“), приказана на слици, означава:

- а) део коловоза на коме је забрањен саобраћај због уливања саобраћаја са прилазног пута. ☐ 2
 б) место отварања саобраћајне траке ☐
 в) место затварања саобраћајне траке. ☐

36. Ивична линија се користи:

- а) за раздвајање коловоза на коловозне траке ☐ 2
 б) за означавање ивице површине коловоза. ☐
 в) за раздвајање коловоза на саобраћајне траке. ☐



37. Светлосни знак на возилу полиције које представља возило с првенством пролаза, исписан на управљачкој кутији лед дисплеја у виду променљивих порука (СТОП ПОЛИЦИЈА, ПРАТИТЕ НАС, УСПОРИТЕ и др), значи:

- а) препоруку о начину кретања за возаче возила који се крећу иза полицијског возила ☐ 2
 б) обавезу за возача возила, које се налази непосредно иза полицијског возила које даје овај светлосни знак, да поступи по знаку исписаном у виду поруке на дисплеју ☐



38. Светлосни саобраћајни знак који даје уређај за регулисање кретања трамваја, приказан на слици, означава:

- а) забрану проласка трамваја, осим у случају када се трамвај не може безбедно зауставити испред наведеног знака ☐ 3
 б) слободан пролаз трамваја у правцу који означава црта. ☐
 в) забрану проласка трамваја. ☐

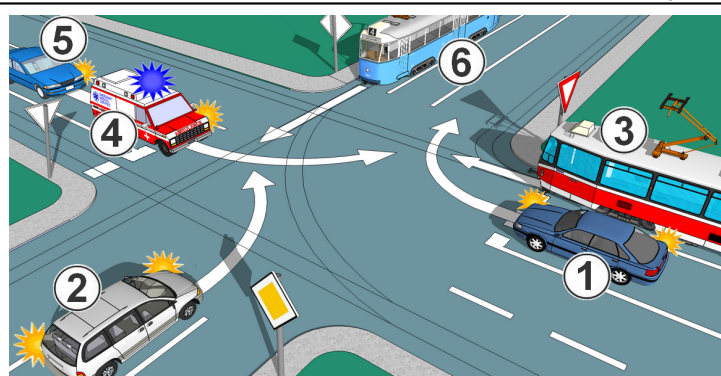
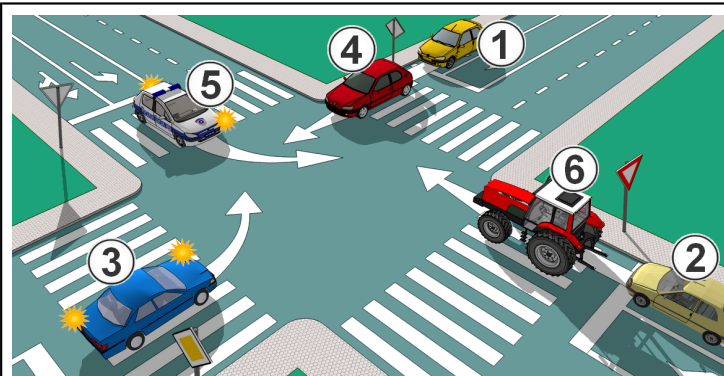
39. Укупна маса возила је:

- а) маса коју декларише произвођач возила. ☐ 2
 б) маса празног возила са свим пуним резервоарима и прописаном опремом. ☐
 в) маса возила и маса којим је возило оптерећено (лица и терет). ☐

40. Возач је:

- а) лице које на путу управља возилом. ☐ 1
 б) лице које, сопственом снагом, по путу вуче или гура возило ☐
 в) лице које на било који начин учествује у саобраћају ☐

31. <table border="1" style="display: inline-table; vertical-align: middle;"><tr><td> </td><td> </td><td> </td><td> </td><td> </td><td> </td></tr></table>							32. <table border="1" style="display: inline-table; vertical-align: middle;"><tr><td> </td><td> </td><td> </td><td> </td><td> </td><td> </td></tr></table>						
	33. Допунска табла, приказана на слици, postavljena uz saobraćajni znak, označava: а) пут или део пута на којем је забрањено кретање због извођења ознака на коловозу. <input type="checkbox"/> б) извођење ознака на коловозу. <input type="checkbox"/> 34. Postavljanje znakova opasnosti, na putu van naselja, na udaljenosti manjoj od 150 m ili većoj od 250 m ispred opasnog mesta na putu: а) дозвољено је уз постављање допунске табле на којој је означена удаљеност до опасног места. <input type="checkbox"/> б) дозвољено је и без постављања допунске табле <input type="checkbox"/> в) није дозвољено <input type="checkbox"/>												
	35. Natpis na kolovozu („simbol bicikla”), приказан на слици, означава: а) бициклистичку траку. <input type="checkbox"/> б) завршетак бициклистичке стазе, односно траке <input type="checkbox"/> в) део коловоза на којем је забрањено кретање бициклиста. <input type="checkbox"/>												
	36. Natpis („saobraćajni znak”), приказан на слици, служи за: а) додатно упозорење возачу на близину зоне намењене искључиво за кретање пешака. <input type="checkbox"/> б) додатно упозорење возачу на близину дела пута на коме се налази обележени пешачки прелаз. <input type="checkbox"/> в) додатно упозорење возачу на близину дела пута на коме се често крећу деца (близина школе, обданишта, игралишта и сл). <input type="checkbox"/>												
	37. Светлосни saobraćajni znak приказан на слици има значење: а) дозвољен пролаз у смеру означеном стрелицом, при чему се не морају пропустити возила која се крећу по путу на који се улази. <input type="checkbox"/> б) дозвољен пролаз, осим у смеру означеном стрелицом. <input type="checkbox"/> в) дозвољен пролаз у смеру означеном стрелицом, при чему се морају пропустити сва возила која се крећу по путу на који се улази као и пешаци који прелазе преко коловоза. <input type="checkbox"/> 38. За регулисање приступа возила користе се: а) једнобојни семафори са једном бојом светла. <input type="checkbox"/> б) двобојни семафори са две боје светла. <input type="checkbox"/> в) тробојни семафори са три боје светла. <input type="checkbox"/>												
39. Изграђен, функционално обједињен простор, који је намењен за живот и рад становника, чије су границе обележене одговарајућим saobraćajnim знаком, јесте: а) насеље. <input type="checkbox"/> б) улица. <input type="checkbox"/> в) трг. <input type="checkbox"/>													
40. Заустављање возила је: а) прекид кретања возила на путу у трајању до 5 минута, осим прекида ради поступања по знаку или правилу којим се регулише saobraćaj. <input type="checkbox"/> б) сваки прекид кретања возила на путу у трајању до 3 минута, при чему не напушта возило, осим прекида ради поступања по знаку или правилу којим се регулише saobraćaj. <input type="checkbox"/> в) сваки прекид кретања возила на путу у трајању до 15 минута <input type="checkbox"/>													

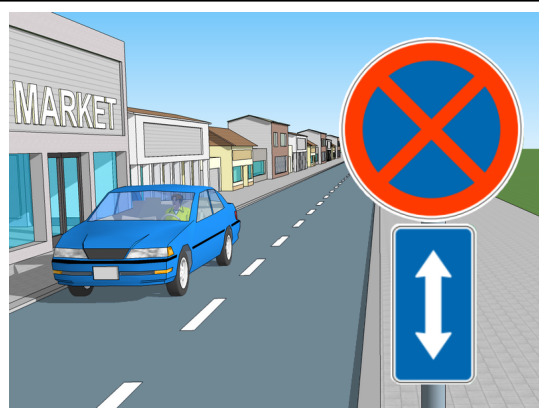


31.

4

32.

4



33. Допунска табла, приказана на слици, означава примену забране паркирања, односно заустављања:

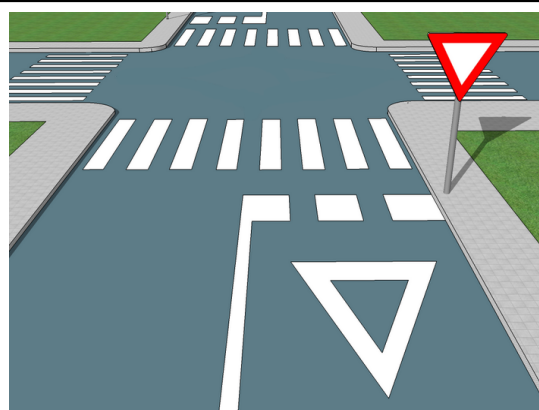
- а) лево и десно од постављеног саобраћајног знака. ☐
- б) испред и иза постављеног саобраћајног знака ☐
- в) само испред постављеног саобраћајног знака. ☐

2

34. Знакови изричитих наредби се постављају:

- а) непосредно испред места одакле настаје обавеза придржавања наредбе изражене саобраћајним знаком. ☐
- б) најмање 100 m испред места одакле за учеснике у саобраћају настаје обавеза да се придржавају наредбе изражене саобраћајним знаком. ☐

2



35. Испрекидана линија заустављања, постављена испред знака „уступање првенства пролаза”, као у ситуацији приказаној на слици, означава:

- а) место на коловозу испред кога возач мора да заустави возило. ☐
- б) место на коловозу на којем је возач дужан да уступи првенство пролаза возилима. ☐

2

36. На коловозу испред пешачког прелаза који се налази у близини школе дозвољено је обележити натпис:

- а) „ШКОЛА” ☐
- б) „ЗОНА ШКОЛЕ” ☐
- в) „ДЕЦА НА ПУТУ” ☐

2



37. Светлосни саобраћајни знак - жута трепћућа стрелица, приказан на слици, означава:

- а) да возила морају напустити саобраћајну траку у смеру који је одређен стрелицом. ☐
- б) скретање саобраћаја из једне коловозне траке у другу. ☐
- в) место где почиње отварање једне саобраћајне траке намењене за кретање у истом смеру. ☐


3



38. Светлосни знак - једно трепћуће или ротационо светло плаве боје на возилу са првенством пролаза које стоји на коловозу значи:

- а) обавезу за возаче који га виде да смање брзину кретања свог возила, а по потреби и да зауставе своје возило и да поступају по наредбама полицијског службеника. ☐
- б) обавезу за возаче који га виде да одмах зауставе своје возило. ☐

2



39. Саобраћајна трака за укључивање, приказана на слици, означена је бројем:

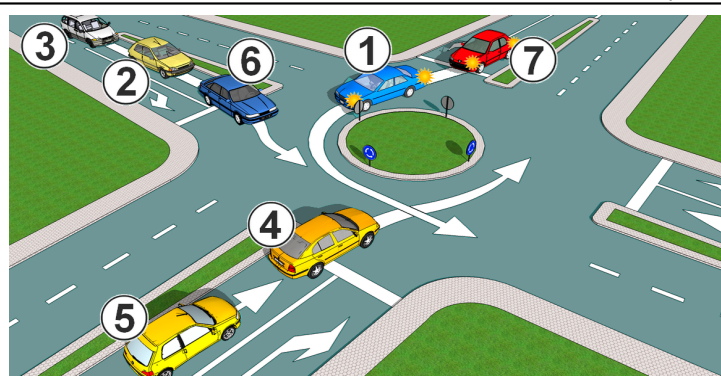
- а) 1 ☐
- б) 2 ☐
- в) 3 ☐

2

40. Моторно возило са најмање четири точка, које је намењено за превоз терета, односно вршење рада на начин да се возилом не може превозити никакав други терет, односно вучу прикључних возила, чија је маса већа од 550 kg, и чија највећа ефективна снага, односно највећа трајна номинална снага мотора је већа од 15 kW, јесте:

- а) теретно возило. ☐
- б) тешки четвороцикл. ☐
- в) радна машина ☐

1

31.

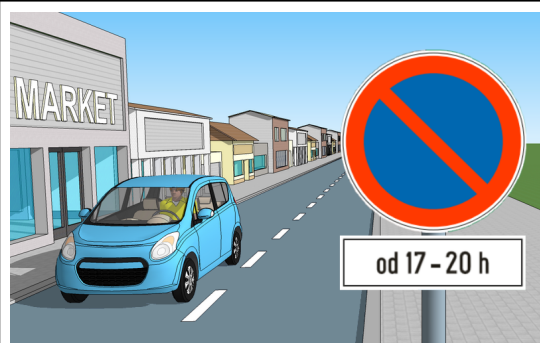
--	--	--	--	--	--	--

4

32.

--	--	--	--	--	--	--

4



33. Допунска табла, приказана на слици, постављена уз саобраћајни знак („забрана паркирања”), означава да је паркирање:

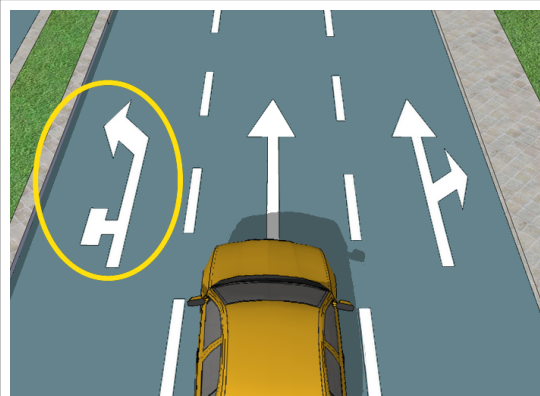
- а) забрањено у време означено на табли. ☐
- б) забрањено, осим у време означено на табли ☐

2

34. Саобраћајни знак („забрана паркирања”), приказан на слици, припада групи знакова:

- а) опасности. ☐
- б) изричитих наредби. ☐
- в) обавештења ☐

1



35. Стрелица на коловозу, означена на слици, означава:

- а) смер кретања у гаражама и просторима за паркирање. ☐
- б) престројавање на две раскрснице где престројавање мора да се изведе пре прве раскрснице. ☐
- в) скретање саобраћаја. ☐

2

36. Према ознакама на коловозу, приказаним на слици, возачу жутог путничког возила:

- а) дозвољено је да изврши престројавање. ☐
- б) није дозвољено да изврши престројавање. ☐
- в) дозвољено је да изврши престројавање само у крајњу десну саобраћајну траку. ☐

2



37. Светлосни саобраћајни знак који даје уређај за регулисање кретања трамваја, приказан на слици, означава:

- а) слободан пролаз трамваја. ☐
- б) слободан пролаз трамваја само у правцу који означава црта. ☐
- в) забрану проласка трамваја. ☐

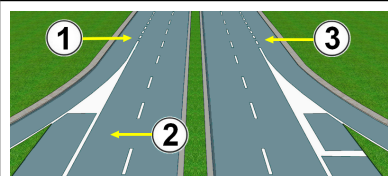
3



38. Светлосни саобраћајни знак, приказан на слици, означава:

- а) дозвољен пролаз возилима према коме је окренуто лице знака. ☐
- б) пут са једносмерним саобраћајем ☐
- в) слободан пролаз дуж саобраћајне траке изнад које се овај знак налази, само за возила јавног превоза путника. ☐

3



39. Саобраћајна трака за искључивање, приказана на слици, означена је бројем:

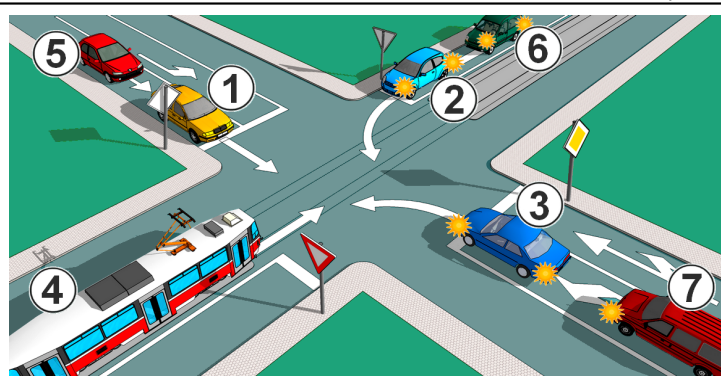
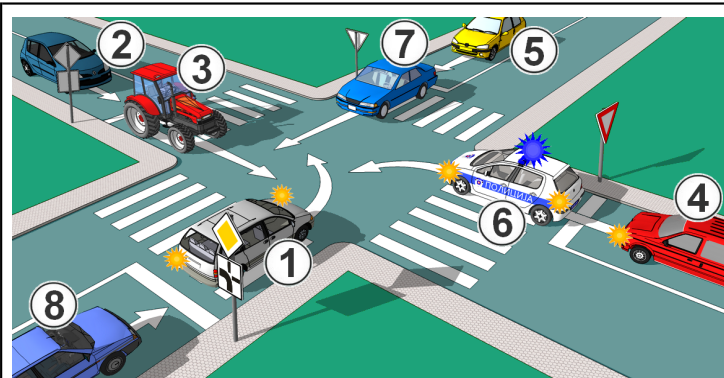
- а) 1. ☐
- б) 2. ☐
- в) 3. ☐

2

40. Моторно возило са четири точка, чија маса празног возила не прелази 350 kg, што не укључује масу батерија возила са електричним погоним, чија највећа конструктивна брзина, без обзира на начин преноса, не прелази 45 km/h при чему радна запремина мотора, када возило има мотор са унутрашњим сагоревањем са погоним на бензин, не прелази 50 cm³, или чија највећа ефективна снага мотора не прелази 4 kW када возило има мотор са унутрашњим сагоревањем са другом врстом погонског горива или чија највећа трајна номинална снага мотора не прелази 4 kW када возило има електрични погон, јесте:

- а) тешки четвороцикл. ☐
- б) теретно возило. ☐
- в) лаки четвороцикл ☐

1

31.

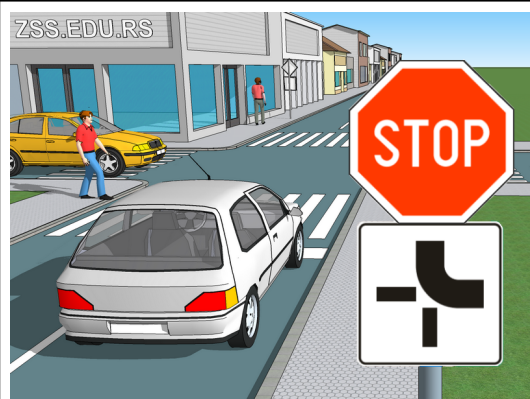
--	--	--	--	--	--	--	--	--	--

4

32.

--	--	--	--	--	--	--	--	--	--

4

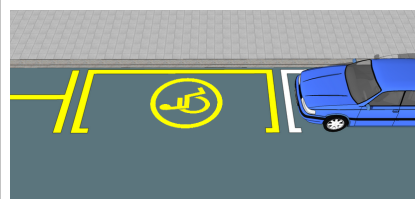


33. Допунска табла, приказана на слици, постављена уз саобраћајни знак („обавезно заустављање”), означава:

- а) обавезан смер кретања. ☐ 2
- б) пружање пута са првенством пролаза. ☐
- в) затварање саобраћајне траке ☐

34. Саобраћајни знак („обавезно заустављање”), приказан на слици, припада групи знакова:

- а) обавештења. ☐ 1
- б) изричитих наредби. ☐
- в) опасности ☐



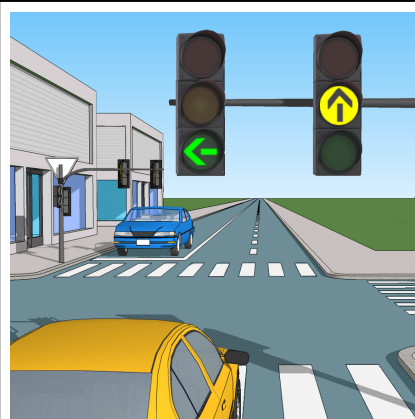
35. Ознака на коловозу - симбол колица за особе са инвалидитетом, приказана на слици, означава:

- а) да је паркинг место на коме је обележен намењен искључиво за паркирање возила јавног превоза која превозе лица са инвалидитетом. ☐ 2
- б) да је паркинг место на коме је обележен намењен искључиво за паркирање возила особа са инвалидитетом. ☐



36. Натпис на коловозу - „STOP”, приказан на слици, означава:

- а) додатно обавештење на близину раскрснице на којој возач мора да мора да уступи првенство пролаза возилима која се крећу путем на који наилази. ☐ 2
- б) додатно обавештење на место пред улазом у раскрсницу на коме возач мора да заустави возило и уступи првенство пролаза возилима која се крећу путем на који наилази. ☐



37. У ситуацији приказаној на слици, скретање улево је:

- а) дозвољено, при чему се морају пропустити возила која долазе из супротног смера. ☐ 3
- б) забрањено, осим за возила која се не могу безбедно зауставити испред знака ☐
- в) дозвољено. ☐

38. Светлосни саобраћајни знак, приказан на слици, којим се регулише кретање право, означава:

- а) забрањен пролаз у смеру означен стрелицом. ☐ 3
- б) дозвољен пролаз у смеру означен стрелицом. ☐
- в) забрањен пролаз у смеру означен стрелицом, осим у случају када се возило не може безбедно зауставити испред знака ☐

39. Саобраћајна трака намењена искључиво за кретање возила јавног превоза путника, која може бити изграђена тако да се по њој могу кретати и трамваји, јесте:

- а) саобраћајна трака за спора возила. ☐ 2
- б) саобраћајна трака за возила јавног превоза путника. ☐
- в) трамвајска баштица. ☐

40. Регистровано возило је:

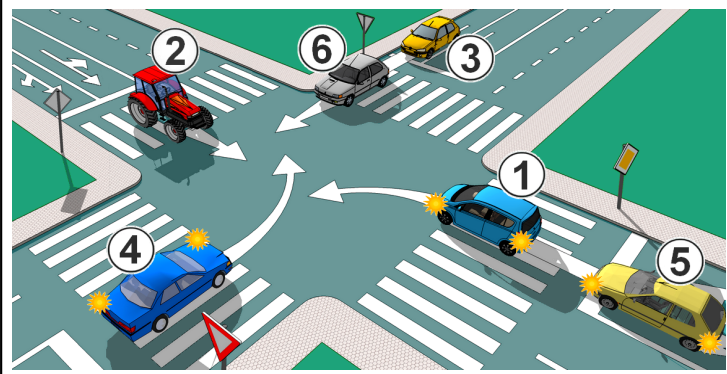
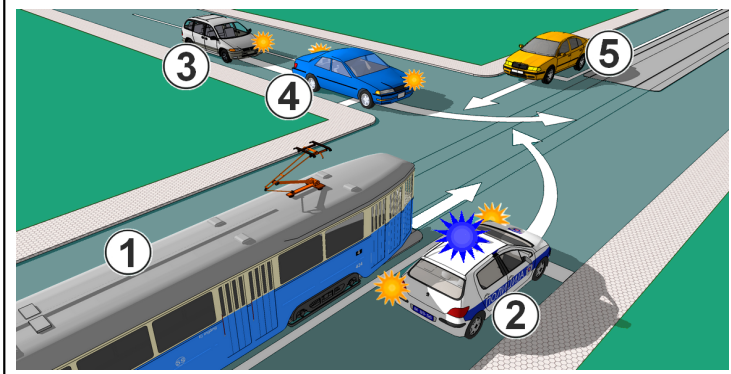

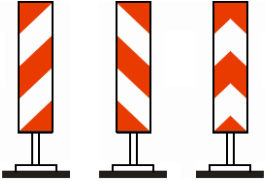
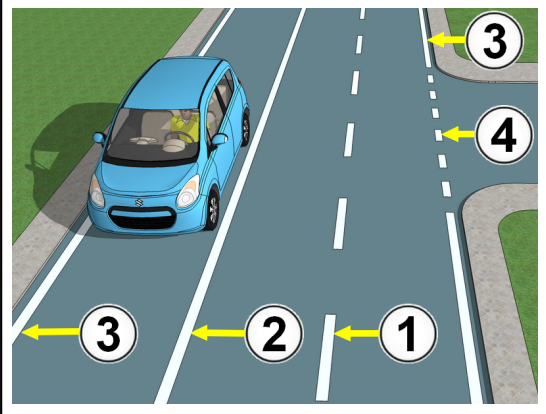

- а) возило које је уписано у јединствени регистар возила и за које је издата саобраћајна дозвола, регистарске таблице и регистрациона налепница ☐ 1
- б) возило коме је издата потврда о техничкој исправности и регистрациони лист. ☐
- в) возило за које је издата саобраћајна дозвола и регистарске таблице. ☐

31. <table border="1" style="display: inline-table; vertical-align: middle;"><tr><td> </td><td> </td><td> </td><td> </td><td> </td><td> </td><td> </td></tr></table>								4
	33. Допунска табла, приказана на слици, постављена уз саобраћајни знак, означава: а) отварање саобраћајне траке за кретање бицикала, трицикала и мопеда. <input type="checkbox"/> б) забрану саобраћаја у оба смера за бицикле, трицикле и мопед. <input type="checkbox"/> в) дозвољене смерове кретања на бициклистичкој стази. <input type="checkbox"/> 34. Светлосне ознаке на путу („смерокази“) морају имати рефлектујућа тела: а) беле боје са десне стране, а црвене боје са леве стране у смеру кретања возила, осим на аутопуту где се са обе стране у смеру кретања постављају смерокази беле боје. <input type="checkbox"/> б) црвене боје са десне стране, а беле боје са леве стране у смеру кретања возила, осим на аутопуту где се са обе стране у смеру кретања постављају смерокази црвене боје. <input type="checkbox"/>							
	35. У ситуацији приказаној на слици, поље за усмеравање изведено је: а) између две траке са истим смеровима <input type="checkbox"/> б) између две траке са супротним смеровима <input type="checkbox"/> 36. Поља за усмеравање саобраћаја означавају: а) површину на којој је дозвољен саобраћај а на којој није дозвољено заустављање и паркирање. <input type="checkbox"/> б) површину на којој је дозвољено заустављање. <input type="checkbox"/> в) површину на којој је забрањен саобраћај и на којој није дозвољено заустављање и паркирање. <input type="checkbox"/>							
	37. Знак који даје полицијски службеник, приказан на слици, када се налази на коловозу означава: а) забрану пролаза за све возаче, осим за оне возаче чија се возила, у часу када полицијски службеник подигне руку, не могу на безбедан начин зауставити. <input type="checkbox"/> б) забрану пролаза за све возаче <input type="checkbox"/> в) обавезно заустављање за све возаче према којима је окренут длан и прса полицијског службеника <input type="checkbox"/> 38. Знак који полицијски службеник даје пиштаљком - више узастопних кратких звиждука, значи: а) да је неко од учесника у саобраћају поступио противно датом знаку, правилима саобраћаја или постављеним саобраћајним знаковима. <input type="checkbox"/> б) позив учесницима у саобраћају који га чују да обрате пажњу на полицијског службеника који ће дати одговарајући знак. <input type="checkbox"/>							
39. Моторно возило са три точка, симетрично распоређених у односу на средњу подужну раван возила, чија највећа конструктивна брзина, без обзира на начин преноса, прелази 45 km/h, или са мотором чија радна запремина мотора када возило има мотор са унутрашњим сагоревањем са погоном на бензин прелази 50 cm ³ , или чија највећа ефективна снага мотора прелази 4 kW када возило има мотор са унутрашњим сагоревањем са другом врстом погонског горива или чија највећа трајна номинална снага мотора прелази 4 kW када возило има електрични погон, јесте: а) тешки трицикл. <input type="checkbox"/> б) лаки трицикл. <input type="checkbox"/> в) мотоцикл <input type="checkbox"/>								
40. Прелаз пута преко пруге је: а) само место на којем се у истом нивоу укрштају пут и железничка пруга. <input type="checkbox"/> б) место на којем се у истом нивоу укрштају пут и железничка или трамвајска пруга. <input type="checkbox"/> в) место на којем се укрштају пут и железничка који нису у истом нивоу. <input type="checkbox"/>								

31. <table border="1" style="display: inline-table; vertical-align: middle;"><tr><td> </td><td> </td><td> </td><td> </td><td> </td><td> </td></tr></table>							32. <table border="1" style="display: inline-table; vertical-align: middle;"><tr><td> </td><td> </td><td> </td><td> </td><td> </td><td> </td></tr></table>						
	33. Светлосна oznaka, приказана на слици, служи за: а) означавање врха разделног острва <input type="checkbox"/> б) обележавање ивице коловоза <input type="checkbox"/> в) обележавање препрека на путу и места на коме се изводе радови <input type="checkbox"/> 34. Светлосне oznake („смерокази“), са рефлектујућом површином црвене боје, означавају: а) леву ивицу коловоза. <input type="checkbox"/> б) десну ивицу коловоза. <input type="checkbox"/> в) леву и десну ивицу коловоза. <input type="checkbox"/>												
	35. Oznaka на коловозу („саобраћајна површина за посебне намене“), приказана на слици означава: а) обележавање места за аутобуско стајалиште. <input type="checkbox"/> б) место на коме је забрањено заустављање и паркирање за аутобусе. <input type="checkbox"/> в) обележавање места намењено за паркирање возила којима се врши јавни превоз путника <input type="checkbox"/>												
	36. Oznaka на коловозу („саобраћајни знак“), приказана на слици, означава: а) пут, односно део пута на коме је обавезно кретање брзином (km/h) не мањом од означене на знаку. <input type="checkbox"/> б) брзину која се препоручује на одређеном делу пута <input type="checkbox"/> в) додатно упозорење возачу на највећу дозвољену брзину (km/h) одређену саобраћајним знаком. <input type="checkbox"/>												
	37. Знак који даје полицијски службеник, приказан на слици, означава: а) забрану пролаза за возаче који долазе са његових бочних страна. <input type="checkbox"/> б) забрану пролаза за све учеснике у саобраћају чији смер кретања сече смер предручене руке. <input type="checkbox"/> в) да возачи који возилима долазе са његових бочних страна имају право пролаза <input type="checkbox"/> 38. Звучне знаке пиштаљком који се дају у комбинацији са знацима који се дају рукама, полицијски службеник може давати: а) само када се налази ван возила. <input type="checkbox"/> б) само када се налази у возилу са видним обележјем полиције <input type="checkbox"/> в) када се налази ван возила и када се налази у возилу са видним обележјем полиције <input type="checkbox"/>												
39. Лице које се креће по путу, односно које по путу сопственом снагом вуче или гура возило, ручна колица, деце превозно средство, колица за немоћна лица или лице у децем превозном средству или лице у колицима за немоћна лица које покреће сопственом снагом или снагом мотора или лице које клизи клизачкама, скијама, санкама или се вози на котураљкама, скејтборду и сл, јесте: а) пешак <input type="checkbox"/> б) возач. <input type="checkbox"/>		1											
40. Паркирање возила је: а) сваки прекид кретања возила, осим прекида ради поступања по знаку или правилу којим се регулише саобраћај, које се не сматра заустављањем <input type="checkbox"/> б) сваки прекид кретања возила на путу у трајању дужем од 5 минута, осим прекида ради поступања по знаку или правилу којим се регулише саобраћај. <input type="checkbox"/> в) сваки прекид кретања возила на путу у трајању дужем од 15 минута <input type="checkbox"/>		2											

											
31. <table border="1" style="display: inline-table; vertical-align: middle;"><tr><td> </td><td> </td><td> </td><td> </td><td> </td></tr></table>						432. <table border="1" style="display: inline-table; vertical-align: middle;"><tr><td> </td><td> </td><td> </td><td> </td><td> </td></tr></table>					
	<p>33. Ознака на коловозу („саобраћајни знак”), приказана на слици, означава:</p> <p>а) додатно обавештење на место пред улазом у раскрсницу на коме возач мора да заустави возило и уступи првенство пролаза возилима која се крећу путем на који наилази. <input type="checkbox"/></p> <p>б) додатно обавештење на место пред улазом у раскрсницу на коме возач мора да уступи првенство пролаза возилима која се крећу по путу на који он наилази. <input type="checkbox"/></p>										
	<p>34. Ознака на коловозу („саобраћајна површина за посебне намене”), приказана на слици, означава:</p> <p>а) место резервисано за возила јавног превоза путника. <input type="checkbox"/></p> <p>б) место на коме је забрањено заустављање, односно паркирање на коловозу. <input type="checkbox"/></p> <p>в) место резервисано за возила лица са инвалидитетом. <input type="checkbox"/></p>										
	<p>35. Светлосна ознака („смероказ”), приказана на слици, служи за:</p> <p>а) означавање врха разделног острва. <input type="checkbox"/></p> <p>б) обележавање ивице коловоза. <input type="checkbox"/></p> <p>в) обележавање препрека на путу и места на коме се изводе радови. <input type="checkbox"/></p> <p>36. Семафори са три боје светла са симболом једне, односно две стрелице (дирекциони светлосни саобраћајни знакови), користе се:</p> <p>а) за регулисање кретања возила по саобраћајним тракама у одређеним временским интервалима. <input type="checkbox"/></p> <p>б) регулисање кретања возила по смеровима на раскрсници. <input type="checkbox"/></p>										
	<p>37. Знак који даје полицијски службеник - лагано махање хоризонтално одрученом руком горе-доле, са дланом отворене шаке окренутим на доле, приказан на слици, значи:</p> <p>а) да возач у чијем смеру се даје тај знак треба да смањи брзину кретања возила. <input type="checkbox"/></p> <p>б) да возач, у чијем смеру се даје тај знак, треба да убрза кретање возила. <input type="checkbox"/></p> <p>в) да је возач, у чијем се смеру даје тај знак, обавезан да се заустави. <input type="checkbox"/></p> <p>38. Знак - лагано махање хоризонтално одрученом руком горе-доле, са дланом отворене шаке окренутим на доле, приказан на слици, полицијски службеник:</p> <p>а) може давати и из возила, односно са мотоцикла, када полицијски службеник, односно возило има видно обележје полиције. <input type="checkbox"/></p> <p>б) не може давати из возила, односно са мотоцикла. <input type="checkbox"/></p>										
<p>39. Збир највећих дозвољених маса возила која чине скуп, умањен за вертикално оптерећење које возило прима од прикључног возила, јесте:</p> <p>а) највећа дозвољена укупна маса возила, односно скупа возила. <input type="checkbox"/></p> <p>б) укупна маса скупа возила. <input type="checkbox"/></p> <p>в) највећа дозвољена маса скупа возила. <input type="checkbox"/></p>											
<p>40. Возило са најмање два точка које се покреће снагом возача, односно путника, која се помоћу педала или ручица преноси на точак, односно точкове, јесте:</p> <p>а) лаки трицикл. <input type="checkbox"/></p> <p>б) мопед. <input type="checkbox"/></p> <p>в) бицикл. <input type="checkbox"/></p>											

31. <table border="1" style="display: inline-table; width: 100px; height: 20px;"></table>	32. <table border="1" style="display: inline-table; width: 100px; height: 20px;"></table>
	33. Допунска табла, приказана на слици, означава: а) део пута на коме је забрањено кретање за пешаке. <input type="checkbox"/> б) део пута на коме се стара лица често крећу. <input type="checkbox"/> в) део пута намењен за кретање пешака. <input type="checkbox"/>
	34. Опрема приказана на слици („чеона запрека”), користи се за: а) обележавање зоне радова. <input type="checkbox"/> б) означавање врха разделног острва. <input type="checkbox"/> в) означавање места где се наилази на оштру кривину. <input type="checkbox"/>
	35. У ситуацији приказаној на слици, поље за усмеравање изведено је: а) између две траке са истим смеровима <input type="checkbox"/> б) између две траке са супротним смеровима <input type="checkbox"/> 36. Кретање возила на пољу за усмеравање саобраћаја је: а) дозвољено <input type="checkbox"/> б) забрањено <input type="checkbox"/> в) дозвољено, само у случају претицања возила <input type="checkbox"/>
	37. Знак - хоризонтално одручена рука са дланом отворене шаке усмереним према одређеном возилу који даје полицијски службеник, приказан на слици, значи: а) да возач у чијем смеру се даје тај знак треба да смањи брзину кретања возила. <input type="checkbox"/> б) да је возач, у чијем се смеру даје тај знак, обавезан да се заустави. <input type="checkbox"/> в) да возач, у чијем смеру се даје тај знак, треба да убрза кретања возила. <input type="checkbox"/> 38. Знак - хоризонтално одручена рука са дланом отворене шаке усмереним према одређеном возилу, приказан на слици, полицијски службеник: а) може давати и из возила, односно са мотоцикла када полицијски службеник, односно возило има видно обележје полиције. <input type="checkbox"/> б) не може давати из возила, односно са мотоцикла. <input type="checkbox"/>
39. Прикључно возило је: а) возило које по конструкцији, уређајима и опреми намењено и оспособљено да буде вучено од другог возила, а служи за превоз путника, односно ствари, односно за обављање радова. <input type="checkbox"/> б) возило намењено вучењу а које служи искључиво за превоз терета. <input type="checkbox"/> в) возило које је намењено да буде вучено искључиво од стране теретног возила. <input type="checkbox"/>	
40. Укупна маса скупа возила је: а) збир највећих дозвољених маса возила која чине скуп, умањен за вертикално оптерећење које возило прима од прикључног возила. <input type="checkbox"/> б) највећа маса оптерећеног скупа возила, који је надлежни државни орган прописао као највећу дозвољену. <input type="checkbox"/> в) маса оптерећеног скупа возила (лица и терет). <input type="checkbox"/>	

													
31. <table border="1" style="display: inline-table; vertical-align: middle;"><tr><td> </td><td> </td><td> </td><td> </td><td> </td><td> </td></tr></table>							32. <table border="1" style="display: inline-table; vertical-align: middle;"><tr><td> </td><td> </td><td> </td><td> </td><td> </td><td> </td></tr></table>						
	33. Допунска табла, приказана на слици, означава: а) део пута на коме се стара лица често крећу. <input type="checkbox"/> б) зона у којој се стара лица често крећу. <input type="checkbox"/> в) део пута на коме се слепа и слабовида лица често крећу. <input type="checkbox"/>												
	34. Опрема приказана на слици („вертикална запрека”), користи се за: а) означавање врха разделног острва. <input type="checkbox"/> б) обележавање зоне радова. <input type="checkbox"/> в) означавање сталних препрека унутар габарита слободног профила пута. <input type="checkbox"/>												
	35. У ситуацији приказаној на слици, испрекидана ивична линија означена је бројем: а) 1 <input type="checkbox"/> б) 2 <input type="checkbox"/> в) 3 <input type="checkbox"/> г) 4 <input type="checkbox"/> 36. Неиспрекидана разделна линија означава: а) забрану прелажења преко те линије и забрану кретања по тој линији. <input type="checkbox"/> б) само забрану прелажења преко те линије. <input type="checkbox"/> в) само забрану кретања по тој линији. <input type="checkbox"/>												
	37. Знак који даје полицијски службеник, приказан на слици, означава: а) да возачи који возилима долазе из правца у коме су окренута леђа, односно прса полицијског службеника имају право пролаза, а да возачи који возилима долазе са његових бочних страна морају зауставити своја возила. <input type="checkbox"/> б) да возачи који возилима долазе из правца у коме су окренута леђа, односно прса полицијског службеника морају зауставити своја возила, а да возачи који возилима долазе са његових бочних страна имају право пролаза. <input type="checkbox"/> 38. Возач возила које учествује у саобраћају, када чује звучни знак који се састоји од више узастопних кратких звиждука који даје полицијски службеник, дужан је: а) да се одмах заустави. <input type="checkbox"/> б) да одмах убрза кретање свог возила. <input type="checkbox"/> в) да се осматрањем полицијског службеника, обавести да ли се тај знак односи на њега. <input type="checkbox"/>												
39. Изграђена, односно утврђена површина коју као саобраћајну површину могу да користе сви или одређени учесници у саобраћају, под условима одређеним законом и другим прописима је: а) пут. <input type="checkbox"/> б) јавни пут. <input type="checkbox"/> в) некатегорисани пут. <input type="checkbox"/>													
40. Јавна исправа (решење) надлежног органа којим се неком лицу даје право да у саобраћају на путу управља возилом одређене категорије на одређено време је: а) регистрациона налепница. <input type="checkbox"/> б) возачка дозвола. <input type="checkbox"/> в) саобраћајна дозвола. <input type="checkbox"/>													

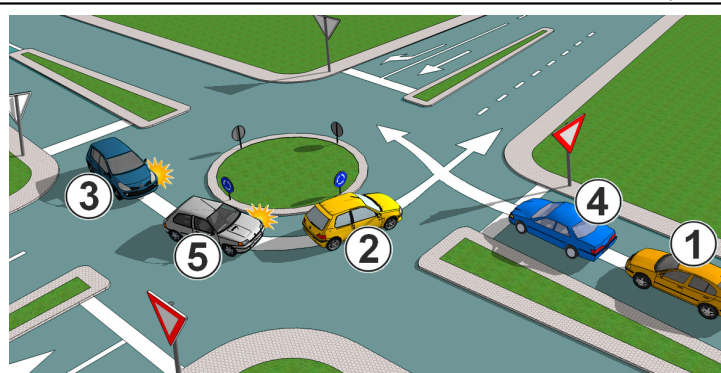
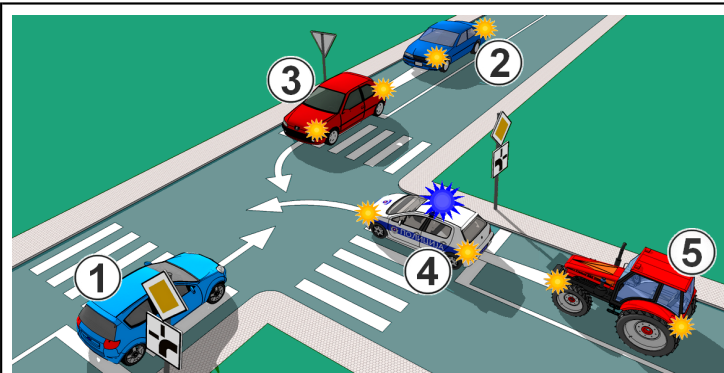
31. <table border="1" style="display: inline-table; vertical-align: middle;"><tr><td> </td><td> </td><td> </td><td> </td><td> </td></tr></table>						32. <table border="1" style="display: inline-table; vertical-align: middle;"><tr><td> </td><td> </td><td> </td><td> </td><td> </td></tr></table>					
	33. Опрема за означавање саобраћајних површина, приказана на слици, користи се за: а) означавање путног објекта и зоне издигнутих ивичњака. <input type="checkbox"/> 2 б) раздвајање смерова кретања или вођење токова у случајевима скретања саобраћаја. <input type="checkbox"/> в) означавање врха површине раздвајања токова. <input type="checkbox"/>										
	34. Опрема („саобраћајни чуњ”), приказана на слици, користи се за: а) обележавање зоне радова. <input type="checkbox"/> 2 б) успоравање саобраћаја. <input type="checkbox"/> в) означавање врха разделног острва. <input type="checkbox"/>										
	35. У ситуацији приказаној на слици, разделна линија која означава забрану преласка преко те линије и забрану кретања по тој линији означена је бројем: а) 1 <input type="checkbox"/> 2 б) 2 <input type="checkbox"/> в) 3 <input type="checkbox"/> г) 4 <input type="checkbox"/> 36. На местима где услови прегледности допуштају претицање само у једном смеру, тако да се користи саобраћајна трака намењена за кретање из супротног смера, за раздвајање саобраћајних трака користи се: а) разделна комбинована линија. <input type="checkbox"/> 2 б) разделна удвојена испрекидана линија. <input type="checkbox"/>										
	37. Знак који даје полицијски службеник - хоризонтално предручена рука савијена у лакту, са отвореном шаком, и кружно кретање подлактице и шаке (у смеру окретања точкова возила на које се знак односи), приказан на слици, значи: а) да возач у чијем смеру се даје тај знак треба да смањи брзину кретања возила. <input type="checkbox"/> 3 б) да возач, у чијем смеру се даје тај знак, треба да убрза кретања возила. <input type="checkbox"/> в) да је возач, у чијем се смеру даје тај знак, обавезан да се заустави. <input type="checkbox"/> 38. Знак - хоризонтално предручена рука савијена у лакту, са отвореном шаком, и кружно кретање подлактице и шаке (у смеру окретања точкова возила на које се знак односи), приказан на слици, полицијски службеник: а) не може давати из возила, односно са мотоцикла. <input type="checkbox"/> 2 б) може давати и из возила, односно са мотоцикла, када полицијски службеник, односно возило има видно обележје полиције. <input type="checkbox"/>										
39. Пролажење учесника у саобраћају поред другог учесника у саобраћају који се не помера, објекта или препреке на коловозу је: а) претицање <input type="checkbox"/> 2 б) обилажење <input type="checkbox"/> в) мимоилажење <input type="checkbox"/>											
40. Јавна исправа (решење) која са регистрационом налепницом даје право на коришћење возила у саобраћају за време важења регистрационе налепнице је: а) возачка дозвола. <input type="checkbox"/> 1 б) саобраћајна дозвола <input type="checkbox"/> в) потврда о извршеном техничком прегледу возила <input type="checkbox"/>											

31. <table border="1" style="display: inline-table; vertical-align: middle;"><tr><td> </td><td> </td><td> </td><td> </td><td> </td><td> </td></tr></table>							32. <table border="1" style="display: inline-table; vertical-align: middle;"><tr><td> </td><td> </td><td> </td><td> </td><td> </td><td> </td></tr></table>						
	33. Опрема („маркер”), приказана на слици, користи се за: <table border="0"> <tr> <td>а) означавање саобраћајних површина.</td> <td><input type="checkbox"/></td> <td rowspan="3">2</td> </tr> <tr> <td>б) означавање места где се наилази на оштру кривину.</td> <td><input type="checkbox"/></td> </tr> <tr> <td>в) означавање сталних препрека унутар габарита слободног профила пута.</td> <td><input type="checkbox"/></td> </tr> </table>	а) означавање саобраћајних површина.	<input type="checkbox"/>	2	б) означавање места где се наилази на оштру кривину.	<input type="checkbox"/>	в) означавање сталних препрека унутар габарита слободног профила пута.	<input type="checkbox"/>					
а) означавање саобраћајних површина.	<input type="checkbox"/>	2											
б) означавање места где се наилази на оштру кривину.	<input type="checkbox"/>												
в) означавање сталних препрека унутар габарита слободног профила пута.	<input type="checkbox"/>												
	34. Опрема („монтажни ивичњак”), приказана на слици, користи се за: <table border="0"> <tr> <td>а) раздвајање смерова кретања у случајевима скретања саобраћаја.</td> <td><input type="checkbox"/></td> <td rowspan="3">2</td> </tr> <tr> <td>б) успоравање саобраћаја.</td> <td><input type="checkbox"/></td> </tr> <tr> <td>в) означавање површине коловоза која је намењена за вођење саобраћајних токова.</td> <td><input type="checkbox"/></td> </tr> </table>	а) раздвајање смерова кретања у случајевима скретања саобраћаја.	<input type="checkbox"/>	2	б) успоравање саобраћаја.	<input type="checkbox"/>	в) означавање површине коловоза која је намењена за вођење саобраћајних токова.	<input type="checkbox"/>					
а) раздвајање смерова кретања у случајевима скретања саобраћаја.	<input type="checkbox"/>	2											
б) успоравање саобраћаја.	<input type="checkbox"/>												
в) означавање површине коловоза која је намењена за вођење саобраћајних токова.	<input type="checkbox"/>												
	35. Испрекидана линија заустављања, постављена испред знака „уступање првенства пролаза”, као у ситуацији приказаној на слици, означава: <table border="0"> <tr> <td>а) место на коловозу на којем је возач дужан да уступи првенство пролаза возилима.</td> <td><input type="checkbox"/></td> <td rowspan="2">2</td> </tr> <tr> <td>б) место на коловозу испред кога возач мора да заустави возило.</td> <td><input type="checkbox"/></td> </tr> </table> 36. Попречна ознака на коловозу („пешачки прелаз”), означава: <table border="0"> <tr> <td>а) део површине коловоза намењен за прелазак пешака и бициклиста.</td> <td><input type="checkbox"/></td> <td rowspan="3">2</td> </tr> <tr> <td>б) део површине коловоза намењен за прелазак пешака.</td> <td><input type="checkbox"/></td> </tr> <tr> <td>в) место испред кога је возач дужан да заустави возило.</td> <td><input type="checkbox"/></td> </tr> </table>	а) место на коловозу на којем је возач дужан да уступи првенство пролаза возилима.	<input type="checkbox"/>	2	б) место на коловозу испред кога возач мора да заустави возило.	<input type="checkbox"/>	а) део површине коловоза намењен за прелазак пешака и бициклиста.	<input type="checkbox"/>	2	б) део површине коловоза намењен за прелазак пешака.	<input type="checkbox"/>	в) место испред кога је возач дужан да заустави возило.	<input type="checkbox"/>
а) место на коловозу на којем је возач дужан да уступи првенство пролаза возилима.	<input type="checkbox"/>	2											
б) место на коловозу испред кога возач мора да заустави возило.	<input type="checkbox"/>												
а) део површине коловоза намењен за прелазак пешака и бициклиста.	<input type="checkbox"/>	2											
б) део површине коловоза намењен за прелазак пешака.	<input type="checkbox"/>												
в) место испред кога је возач дужан да заустави возило.	<input type="checkbox"/>												
	37. Знак који даје полицијски службеник - хоризонтално одручена рука са дланом отворене шаке окренутим на горе и лагано махање подлактице и шаке савијањем у лакту, значи: <table border="0"> <tr> <td>а) да возач у чијем смеру се даје знак треба да помери своје возило ближе раскрсници, односно овлашћеном лицу које даје знак.</td> <td><input type="checkbox"/></td> <td rowspan="3">3</td> </tr> <tr> <td>б) да возач, у чијем смеру се даје тај знак, треба да убрза кретања возила.</td> <td><input type="checkbox"/></td> </tr> <tr> <td>в) да је возач, у чијем се смеру даје тај знак, обавезан да се заустави.</td> <td><input type="checkbox"/></td> </tr> </table> 38. Знак - хоризонтално одручена рука са дланом отворене шаке окренутим на горе и лагано махање подлактице и шаке савијањем у лакту, полицијски службеник: <table border="0"> <tr> <td>а) може давати и из возила, односно са мотоцикла, када полицијски службеник, односно возило има видно обележје полиције.</td> <td><input type="checkbox"/></td> <td rowspan="2">2</td> </tr> <tr> <td>б) не може давати из возила, односно са мотоцикла.</td> <td><input type="checkbox"/></td> </tr> </table>	а) да возач у чијем смеру се даје знак треба да помери своје возило ближе раскрсници, односно овлашћеном лицу које даје знак.	<input type="checkbox"/>	3	б) да возач, у чијем смеру се даје тај знак, треба да убрза кретања возила.	<input type="checkbox"/>	в) да је возач, у чијем се смеру даје тај знак, обавезан да се заустави.	<input type="checkbox"/>	а) може давати и из возила, односно са мотоцикла, када полицијски службеник, односно возило има видно обележје полиције.	<input type="checkbox"/>	2	б) не може давати из возила, односно са мотоцикла.	<input type="checkbox"/>
а) да возач у чијем смеру се даје знак треба да помери своје возило ближе раскрсници, односно овлашћеном лицу које даје знак.	<input type="checkbox"/>	3											
б) да возач, у чијем смеру се даје тај знак, треба да убрза кретања возила.	<input type="checkbox"/>												
в) да је возач, у чијем се смеру даје тај знак, обавезан да се заустави.	<input type="checkbox"/>												
а) може давати и из возила, односно са мотоцикла, када полицијски службеник, односно возило има видно обележје полиције.	<input type="checkbox"/>	2											
б) не може давати из возила, односно са мотоцикла.	<input type="checkbox"/>												
39. Одстојање на коме учесник у саобраћају, с обзиром на физичке препреке, може у условима нормалне видљивости јасно видети другог учесника у саобраћају, односно другу могућу препреку на путу, јесте: <table border="0"> <tr> <td>а) безбедно одстојање.</td> <td><input type="checkbox"/></td> <td rowspan="3">1</td> </tr> <tr> <td>б) прегледност.</td> <td><input type="checkbox"/></td> </tr> <tr> <td>в) видљивост.</td> <td><input type="checkbox"/></td> </tr> </table>		а) безбедно одстојање.	<input type="checkbox"/>	1	б) прегледност.	<input type="checkbox"/>	в) видљивост.	<input type="checkbox"/>					
а) безбедно одстојање.	<input type="checkbox"/>	1											
б) прегледност.	<input type="checkbox"/>												
в) видљивост.	<input type="checkbox"/>												
40. Трамвајска баштица је: <table border="0"> <tr> <td>а) саобраћајна трака намењена искључиво за кретање возила јавног превоза путника и која може бити изграђена тако да се по њој могу кретати трамваји.</td> <td><input type="checkbox"/></td> <td rowspan="3">2</td> </tr> <tr> <td>б) посебно уређен део пута намењен за кретање трамваја и тролејбуса.</td> <td><input type="checkbox"/></td> </tr> <tr> <td>в) посебно уређен део пута намењен искључиво за кретање трамваја.</td> <td><input type="checkbox"/></td> </tr> </table>		а) саобраћајна трака намењена искључиво за кретање возила јавног превоза путника и која може бити изграђена тако да се по њој могу кретати трамваји.	<input type="checkbox"/>	2	б) посебно уређен део пута намењен за кретање трамваја и тролејбуса.	<input type="checkbox"/>	в) посебно уређен део пута намењен искључиво за кретање трамваја.	<input type="checkbox"/>					
а) саобраћајна трака намењена искључиво за кретање возила јавног превоза путника и која може бити изграђена тако да се по њој могу кретати трамваји.	<input type="checkbox"/>	2											
б) посебно уређен део пута намењен за кретање трамваја и тролејбуса.	<input type="checkbox"/>												
в) посебно уређен део пута намењен искључиво за кретање трамваја.	<input type="checkbox"/>												

31. <table border="1" style="display: inline-table; vertical-align: middle;"><tr><td> </td><td> </td><td> </td><td> </td><td> </td><td> </td></tr></table>							32. <table border="1" style="display: inline-table; vertical-align: middle;"><tr><td> </td><td> </td><td> </td><td> </td><td> </td><td> </td></tr></table>						
	33. Опрема приказана на слици („хоризонтална запрека”), користи се за: а) обележавање зоне радова. <input type="checkbox"/> 2 б) означавање врха разделног острва. <input type="checkbox"/> в) раздвајање смерова кретања у случајевима скретања саобраћаја. <input type="checkbox"/>												
	34. Табле, приказане на слици, користе се за: а) означавање путног објекта од посебног значаја. <input type="checkbox"/> 2 б) обележавање ивице коловоза. <input type="checkbox"/> в) означавање сталних препрека унутар габарита слободног профила пута. <input type="checkbox"/>												
	35. У ситуацији, приказаној на слици, линија упозорења означена је бројем: а) 1 <input type="checkbox"/> 2 б) 2 <input type="checkbox"/> в) 3 <input type="checkbox"/> 36. За обележавање саобраћајних трака са изменљивим смером кретања на којима је саобраћај регулисан уређајима за давање светлосних саобраћајних знакова, користи се: а) разделна комбинована линија. <input type="checkbox"/> 2 б) разделна удвојена неискривљена линија. <input type="checkbox"/> в) разделна удвојена искривљена линија. <input type="checkbox"/>												
	37. Знак који даје полицијски службеник приказан на слици, означава: а) да возачи који возилима долазе из правца у коме су окренута леђа, односно прса полицијског службеника морају зауставити своја возила, а да возачи који возилима долазе са његових бочних страна имају право пролаза <input type="checkbox"/> 3 б) да возачи који возилима долазе из правца у коме су окренута леђа, односно прса полицијског службеника имају право пролаза, а да возачи који возилима долазе са његових бочних страна морају зауставити своја возила. <input type="checkbox"/> 38. Прописане знаке којима се наређује смањење брзине кретања, убрзање кретања и заустављање возила, полицијски службеници: а) не могу давати из возила, односно са мотоцикла. <input type="checkbox"/> 2 б) могу давати и из возила, односно са мотоцикла када полицијски службеник, односно возило има видно обележје полиције. <input type="checkbox"/>												
39. Пролажење учесника у саобраћају поред другог учесника у саобраћају који се креће коловозом у истом смеру је: а) претицање. <input type="checkbox"/> 2 б) обилажење <input type="checkbox"/> в) мимоилажење. <input type="checkbox"/>													
40. Трактор је: а) моторно возило које је првенствено намењено за извођење одређених радова и чија највећа конструктивна брзина кретања не прелази 45 km/h. <input type="checkbox"/> 1 б) моторно возило које има најмање две осовине и које је првенствено намењено за вучење, гурање, ношење или погон измењивих прикључака за извођење првенствено пољопривредних, шумских или других радова и за вучу прикључних возила за трактор. <input type="checkbox"/>													

		31. <table border="1" style="display: inline-table; vertical-align: middle;"><tr><td> </td><td> </td><td> </td><td> </td><td> </td><td> </td><td> </td><td> </td></tr></table>									32. <table border="1" style="display: inline-table; vertical-align: middle;"><tr><td> </td><td> </td><td> </td><td> </td><td> </td><td> </td><td> </td><td> </td></tr></table>									<div style="display: flex; justify-content: space-between; align-items: center;"> <div style="border: 1px solid black; padding: 5px;"> </div> <div> 33. Допунска табла, приказана на слици, означава: а) примену знака "Паркиралиште" у дужини од 200 m иза знака. <input type="checkbox"/> б) примену знака "Паркиралиште" у дужини од 200 m испред и иза знака. <input type="checkbox"/> в) положај паркиралишта и удаљеност до њега. <input type="checkbox"/> </div> <div style="text-align: right;"> 2 </div> </div>
	34. Опрема („запречна трака”), приказана на слици, користи се за: а) скретање саобраћаја. <input type="checkbox"/> б) обележавање зоне радова. <input type="checkbox"/> в) раздвајање смерова кретања. <input type="checkbox"/>		35. Стрелице на коловозу, приказане на слици, служе за: а) обавештавање возача о намени саобраћајне траке. <input type="checkbox"/> б) обавештавање возача о наиласку на опасну кривину улево. <input type="checkbox"/> в) скретање саобраћаја. <input type="checkbox"/>		36. Разделне линије и ивичне линије су: а) попречне ознаке на коловозу. <input type="checkbox"/> б) уздужне ознаке на коловозу. <input type="checkbox"/> в) остале ознаке на коловозу. <input type="checkbox"/>	37. Семафор, приказан на слици, служи: а) за регулисање кретања бицикала, мопеда и мотоцикала по бициклистичким тракама или стазама. <input type="checkbox"/> б) за регулисање кретања бицикала и мопеда по бициклистичким тракама, односно бицикала по бициклистичким стазама. <input type="checkbox"/> в) само за регулисање кретања бицикала по бициклистичким тракама или стазама. <input type="checkbox"/>	38. Укључена положена црта, на уређају којим се регулише кретање трамваја, означава: а) забрану проласка трамваја. <input type="checkbox"/> б) слободан пролаз трамваја само у правцу који означава црта. <input type="checkbox"/> в) слободан пролаз за трамваје. <input type="checkbox"/>	39. Моторно возило са два точка или са три точка асиметрично распоређена у односу на средњу подужну равну возила (мотоцикл са бочним седиштем), чија највећа конструктивна брзина, без обзира на начин преноса, прелази 45 km/h, или са мотором чија радна запремина мотора када возило има мотор са унутрашњим сагоревањем прелази 50 cm³, или са мотором чија највећа трајна номинална снага прелази 4 kW када возило има електрични погон, јесте: а) тешки трицикл. <input type="checkbox"/> б) мопед. <input type="checkbox"/> в) мотоцикл. <input type="checkbox"/>	40. Бициклистичка стаза је пут намењен искључиво за кретање: а) бицикала, мопеда и лаких трицикала. <input type="checkbox"/> б) бицикала. <input type="checkbox"/> в) бицикала, мопеда и мотоцикала. <input type="checkbox"/>											

31. <table border="1" style="display: inline-table; vertical-align: middle;"><tr><td> </td><td> </td><td> </td><td> </td><td> </td><td> </td></tr></table>							4 32. <table border="1" style="display: inline-table; vertical-align: middle;"><tr><td> </td><td> </td><td> </td><td> </td><td> </td><td> </td></tr></table>						
	<p>33. Опрема („раздвајајућа ограда”), приказана на слици, користи се за:</p> <p>а) означавање површине коловоза која је намењена за кретање возила у зонама радова на путу <input type="checkbox"/></p> <p>б) означавање ивице радилишта или простора са привременим препрекама <input type="checkbox"/></p> <p>в) раздвајање супротних смерова кретања, за скретање саобраћаја и за раздвајање површине коловоза на којој је дозвољено кретање од површине на којој кретање возила није дозвољено. <input type="checkbox"/></p>												
	<p>34. Када радник одређен од стране извођача радова, на делу пута на коме се изводе радови, држи подигнуту зелену заставицу, пролаз је:</p> <p>а) слободан за возила из смера где је та заставица подигнута. <input type="checkbox"/></p> <p>б) забрањен за возила из смера где је та заставица подигнута. <input type="checkbox"/></p>												
	<p>35. Попречна ознака на коловозу („косник”), приказана на слици, означава:</p> <p>а) место затварања саобраћајне траке за возила јавног превоза путника. <input type="checkbox"/></p> <p>б) место отварања саобраћајне траке за возила јавног превоза путника. <input type="checkbox"/></p> <p>в) место отварања саобраћајне траке за спора возила. <input type="checkbox"/></p> <p>36. Ознака („паркинг место”), приказана на слици, означава:</p> <p>а) место за подужно паркирање. <input type="checkbox"/></p> <p>б) место за косо паркирање <input type="checkbox"/></p> <p>в) место за управно паркирање <input type="checkbox"/></p>												
	<p>37. Бројчана ознака, приказана на слици, која се даје на семафору за регулисање кретања возила одређеном брзином, означава:</p> <p>а) највећу дозвољену брзину којом се возила смеју кретати. <input type="checkbox"/></p> <p>б) најмању брзину којом се возила смеју кретати. <input type="checkbox"/></p> <p>в) препоручену брзину којом возила треба да се крећу да би на наредном семафору имало слободан пролаз. <input type="checkbox"/></p> <p>38. Укључена усправна или коса црта, односно њихова комбинација на уређају којим се регулише кретање трамваја, означава:</p> <p>а) слободан пролаз у одговарајућем смеру <input type="checkbox"/></p> <p>б) забрану пролаза само у правцима означеним цртама. <input type="checkbox"/></p> <p>в) забрану пролаза у свим правцима. <input type="checkbox"/></p>												
<p>39. Саобраћајна трака за спора возила је саобраћајна трака којом се морају кретати:</p> <p>а) радне машине, теретна возила и аутобуси <input type="checkbox"/></p> <p>б) само моторна возила највеће дозвољене масе преко 7500 kg. <input type="checkbox"/></p> <p>в) спора возила која се крећу брзином мањом од одређене да не би ометала саобраћај других возила <input type="checkbox"/></p>													
<p>40. Саобраћајна незгода је:</p> <p>а) незгода која се догодила на путу или је започета на путу, у којој је учествовало најмање једно возило у покрету и у којој је најмање једно лице погинуло или повређено или је настала материјална штета. <input type="checkbox"/></p> <p>б) незгода која се догодила на путу или је започета на путу, у којој су учествовала најмање два возила у покрету и у којој је најмање једно лице погинуло или повређено или је настала материјална штета. <input type="checkbox"/></p>													

31.

--	--	--	--	--

4

32.

--	--	--	--	--

4



33. Допунска табла приказана на слици, постављена уз саобраћајни знак, означава:

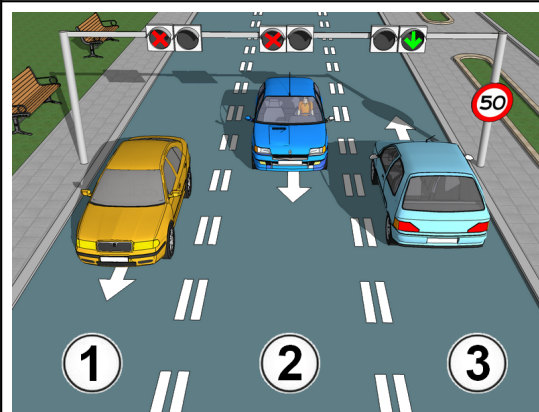
- а) врсту оштећења на коловозу и дужину пута на коју се односи. ☐
- б) удаљеност до дела пута на коме постоје колотрази. ☐
- в) удаљеност до дела пута на коме је нераван коловоз ☐

2

34. Допунска табла се поставља:

- а) испод доње ивице саобраћајног знака на који се односи. ☐
- б) испод доње ивице саобраћајног знака на који се односи или изнад горње ивице саобраћајног знака на који се односи. ☐

2



35. У ситуацији приказаној на слици, саобраћајна трака са изменљивим смером кретања на којој је саобраћај регулисан уређајима за давање светлосних саобраћајних знакова означена је бројем:

- а) 1 ☐
- б) 2 ☐
- в) 3 ☐

2

36. Линије за одвајање саобраћајних трака за кретање возила јавног превоза путника су:

- а) беле боје. ☐
- б) жуте боје ☐
- в) црвене боје. ☐

2



37. Светлосни знак - црвено и плаво трепћуће светло која се наизменично пале на возилу под пратњом, за возача који сусретне та возила, односно кога сустигну та возила, значи обавезу да:

- а) пропусти возила под пратњом, да им омогући мимоилажење и претицање, односно обилажење и по потреби да заустави своје возило или га уклони са коловоза, да се строго придржава наредби које му дају лица из пратње и да кретање настави тек пошто сва возила под пратњом прођу ☐
- б) одмах заустави своје возило, и кретање настави када ова возила прођу. ☐

2



38. Светлосни саобраћајни знак - црвено светло, приказан на слици, означава:

- а) дозвољен пролаз за пешаке ☐
- б) забрањен пролаз за пешаке ☐
- в) дозвољен пролаз за пешаке, само ако не ометају возила која се крећу путем који пешак прелази. ☐

3

39. Обележени уздужни део пута намењен искључиво за заустављање возила која се због непредвидивих разлога морају зауставити (неисправност, изненадна неспособност возача за управљање возилом и сл), јесте:

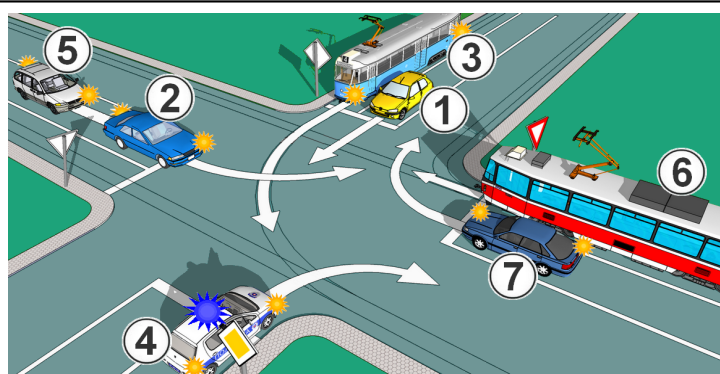
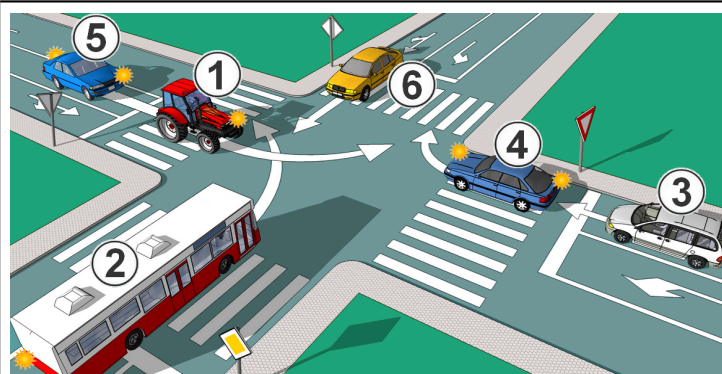
- а) зауставна трака ☐
- б) саобраћајна трака за искључивање ☐
- в) саобраћајна трака за спора возила. ☐

2

40. Путничко возило је:

- а) возило за превоз путника које има највише девет места за седење укључујући и место за седење возача. ☐
- б) возило за превоз путника које има најмање девет места за седење укључујући и место за седење возача. ☐
- в) возило за превоз путника које има највише пет места за седење укључујући и место за седење возача ☐

1

31.

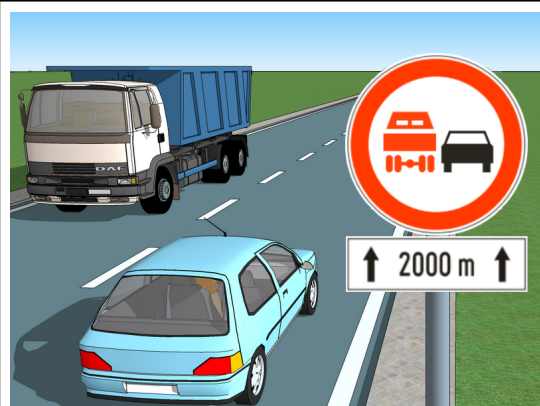
--	--	--	--	--	--

4

32.

--	--	--	--	--	--

4



33. Допунска табла, приказана на слици, означава:

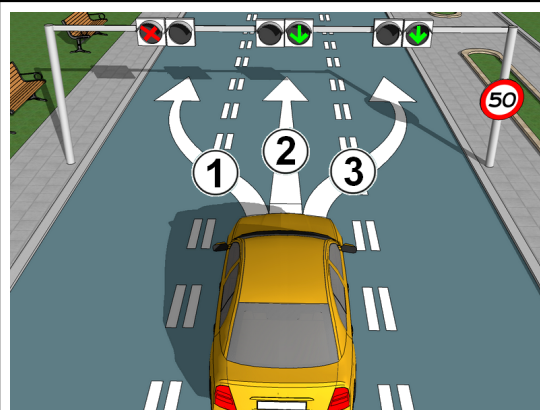
- а) удаљеност између знака уз који је постављена допунска табла и почетка дела пута односно места на које се знак односи ☐
- б) дужину дела пута на којој важи одредба знака испод кога је постављена. ☐

2

34. Саобраћајни знак („забрана претицања за теретна возила”), приказан на слици, припада групи знакова:

- а) обавештења. ☐
- б) изричитих наредби. ☐
- в) опасности. ☐

1



35. Уређаји за давање светлосних знакова, приказани на слици, користе се:

- а) за регулисање кретања возила на прилазу раскрсници. ☐
- б) за регулисање приступа возила. ☐
- в) за регулисање кретања возила по саобраћајним тракама. ☐

3

36. У ситуацији приказаној на слици, жуто путничко возило се сме кретати:

- а) путањама означеним бројевима 1 и 2. ☐
- б) било којом путањом. ☐
- в) путањама означеним бројевима 2 и 3. ☐

3



37. Светлосни знак - два трепћућа или ротациона светла плаве боје на возилу са првенством пролаза које стоји на коловозу, значи:

- а) обавезу за возаче који га виде да одмах зауставе своје возило. ☐
- б) обавезу за возаче који га виде да смање брзину кретања свог возила, а по потреби и да зауставе своје возило и да поступају по наредбама полицијског службеника. ☐

2



38. Када радник одређен од стране извођача радова, на делу пута на коме се изводе радови, држи подигнуту црвену заставицу, пролаз је:

- а) слободан за возила из смера где је та заставица подигнута. ☐
- б) забрањен за возила из смера где је та заставица подигнута. ☐

2

39. Осовинско оптерећење је:

- а) део укупне масе возила у хоризонталном положају којим његова осовина оптерећује коловоз у стању мировања возила. ☐
- б) маса терета која оптерећује осовину возила. ☐
- в) збир масе возила и носивости возила. ☐

2

40. Прикључак за извођење радова је:

- а) изменљиво оруђе које служи обављању пољопривредних, шумских или других радова, и које се у сврху извођења радова поставља или прикључује икључиво на трактор. ☐
- б) изменљиво оруђе које служи за обављање пољопривредних и других радова, које моторно возило вуче, гура или носи. ☐

1

<p>41. Моторним возилом, односно скупом возила, може самостално да управља возач:</p> <p>а) који испуњава прописане услове и има возачку дозволу за управљање возилом оне категорије возила којим управља.</p> <p>б) који има уверење о положеном возачком испиту оне категорије возила којим управља.</p> <p>в) коме су издате потврде о завршеној теоријској и практичној обуци оне категорије возила којим управља.</p>	<input type="checkbox"/> <input type="checkbox"/> <input type="checkbox"/>	1
<p>42. У "F" категорију спадају:</p> <p>а) трактори са или без прикључних возила, мотокултиватори и лаки четвороцикли</p> <p>б) трактори, радне машине и тешки четвороцикли.</p> <p>в) трактори са или без прикључних возила и радне машине</p>	<input type="checkbox"/> <input type="checkbox"/> <input type="checkbox"/>	2
<p>43. Возач, односно учесник саобраћајне незгоде у којој је настала само мања материјална штета:</p> <p>а) дужан је да упозори сва лица да се склоне са коловоза да не би ометала саобраћај, само ноћу и у случају смањене видљивости</p> <p>б) није дужан да упозори лица да се склоне са коловоза.</p> <p>в) дужан је да упозори сва лица да се склоне са коловоза да не би ометала саобраћај.</p>	<input type="checkbox"/> <input type="checkbox"/> <input type="checkbox"/>	1
<p>44. Редовни шестомесечни технички преглед се мора обавити:</p> <p>а) најкасније 3 дана после истека од шест месеци од дана почетка важења регистрационе налепнице</p> <p>б) најкасније 15 дана после истека од шест месеци од дана почетка важења регистрационе налепнице.</p> <p>в) пре истека рока од шест месеци од дана почетка важења регистрационе налепнице.</p>	<input type="checkbox"/> <input type="checkbox"/> <input type="checkbox"/>	1
<p>45. Уређаји за осветљавање пута на предњој страни возила морају бити повезани:</p> <p>а) тако да се не могу укључити док се не укључе предња позициона светла и светло за вожњу уназад, осим кад се користе за давање светлосних знакова.</p> <p>б) тако да се не могу укључити док се не укључе задња и предња позициона светла и светла за осветљавање задње регистарске таблице, осим кад се користе за давање светлосних знакова.</p> <p>в) тако да се укључују независно од задњих и предњих позиционих светала и светла за осветљавање задње регистарске таблице.</p>	<input type="checkbox"/> <input type="checkbox"/> <input type="checkbox"/>	2
<p>46. Светлост показивача правца мора бити:</p> <p>а) беле боје.</p> <p>б) жуте боје.</p> <p>в) црвене боје.</p>	<input type="checkbox"/> <input type="checkbox"/> <input type="checkbox"/>	2
<p>47. Прикључна возила за трактор чија највећа дозвољена маса не прелази 1,5 t не морају имати:</p> <p>а) паркирно кочење ако њихова највећа дозвољена маса не прелази масу вучног возила спремног за вожњу.</p> <p>б) радно кочење ако њихова највећа дозвољена маса не прелази масу вучног возила спремног за вожњу.</p> <p>в) паркирно и радно кочење.</p>	<input type="checkbox"/> <input type="checkbox"/> <input type="checkbox"/>	2
<p>48. У ознаци пнеуматика "205/55 R16 91V", бројна ознака "91" означава:</p> <p>а) ширину газеће површине пнеуматика.</p> <p>б) индекс носивости</p> <p>в) однос између висине бочног зида и ширине газеће површине пнеуматика, изражен у процентима.</p>	<input type="checkbox"/> <input type="checkbox"/> <input type="checkbox"/>	2
<p>49. Трошкове премештања, складиштења и чувања возила којим је управљао возач који је искључен из саобраћаја сноси:</p> <p>а) орган чији је службеник наложио премештање возила.</p> <p>б) власник или корисник возила</p> <p>в) привредни субјекат који је извршио премештање возила</p>	<input type="checkbox"/> <input type="checkbox"/> <input type="checkbox"/>	1
<p>50. Када у саобраћају на путу учествује возач који управља возилом за време трајања заштитне мере или мере безбедности, полицијски службеник ће:</p> <p>а) искључити из саобраћаја возило којим управља тај возач.</p> <p>б) привремено искључити возача из саобраћаја.</p> <p>в) одредити меру задржавања возача.</p>	<input type="checkbox"/> <input type="checkbox"/> <input type="checkbox"/>	1

<p>41. Старосни услов за добијање возачке дозволе "F" категорије је:</p> <p>а) навршених 14 година живота.</p> <p>б) навршених 16 година живота.</p> <p>в) навршених 18 година живота.</p>	<input type="checkbox"/> <input type="checkbox"/> <input type="checkbox"/>	<p>1</p>
<p>42. Возач, односно учесник саобраћајне незгоде у којој је настала само мања материјална штета:</p> <p>а) дужан је да попуни Европски извештај о саобраћајној незгоди, у случају када овлашћено лице врши увиђај саобраћајне незгоде.</p> <p>б) дужан је да попуни Европски извештај о саобраћајној незгоди, у случају када овлашћено лице не врши увиђај саобраћајне незгоде.</p> <p>в) није дужан да попуни Европски извештај о саобраћајној незгоди.</p>	<input type="checkbox"/> <input type="checkbox"/> <input type="checkbox"/>	<p>1</p>
<p>43. Прикључна возила за трактор намењена за обављање радова:</p> <p>а) не морају се регистровати.</p> <p>б) морају се регистровати.</p>	<input type="checkbox"/> <input type="checkbox"/>	<p>1</p>
<p>44. Светлосни и светлосно сигнални уређаји, постављени на предњој страни моторног и прикључног возила, не смеју давати светлост:</p> <p>а) жуте боје видљиву са предње стране возила.</p> <p>б) црвене боје видљиву са предње стране возила, осим у случајевима предвиђеним прописима о условима које морају да испуњавају возила у саобраћају на путу.</p> <p>в) беле боје видљиву са предње стране возила, осим у случајевима предвиђеним прописима о условима које морају да испуњавају возила у саобраћају на путу.</p>	<input type="checkbox"/> <input type="checkbox"/> <input type="checkbox"/>	<p>2</p>
<p>45. На моторном возилу на четири или више точкова, осим на мотокултиватору, и моторном возилу на три точка која су шира од 1,3 m и на прикључном возилу:</p> <p>а) не морају бити уграђена задња позициона светла.</p> <p>б) морају бити уграђена два задња позициона светла црвене боје.</p> <p>в) морају бити уграђена два задња позициона светла беле боје.</p>	<input type="checkbox"/> <input type="checkbox"/> <input type="checkbox"/>	<p>2</p>
<p>46. У тракторима и мотокултиваторима:</p> <p>а) мора постојати опрема за пружање прве помоћи (комплет прве помоћи величине "А")</p> <p>б) мора постојати опрема за пружање прве помоћи (комплет прве помоћи величине "Б")</p> <p>в) не мора постојати опрема за пружање прве помоћи.</p>	<input type="checkbox"/> <input type="checkbox"/> <input type="checkbox"/>	<p>2</p>
<p>47. У ознаци пнеуматика "205/55 R16 91V", словна ознака "R" означава:</p> <p>а) индекс носивости.</p> <p>б) индекс брзине.</p> <p>в) да је пнеуматик радијалне конструкције.</p>	<input type="checkbox"/> <input type="checkbox"/> <input type="checkbox"/>	<p>2</p>
<p>48. У моторном возилу, односно на возилу и прикључном возилу у саобраћају на путу, дозвољено је превозити:</p> <p>а) онолико лица колико у возилу постоји места за седење, односно места за стајање.</p> <p>б) онолико лица колико има уграђених седишта.</p> <p>в) онолико лица колико је означено у саобраћајној дозволи, на местима која су за то предвиђена.</p>	<input type="checkbox"/> <input type="checkbox"/> <input type="checkbox"/>	<p>2</p>
<p>49. Када у саобраћају на путу учествује возило које има непрописно смештен, обележен или причвршћен терет или када укупна маса прелази највећу дозвољену масу возила за више од 5%, полицијски службеник ће то возило:</p> <p>а) упутити на контролни технички преглед.</p> <p>б) упутити на ванредни технички преглед.</p> <p>в) искључити из саобраћаја.</p>	<input type="checkbox"/> <input type="checkbox"/> <input type="checkbox"/>	<p>1</p>
<p>50. Возач, који након извршеног испитивања помоћу одговарајућих средстава (алкометар, дрогатест и др.) оспорава добијене резултате и који захтева да се изврши анализа крви, односно крви и урина или других телесних материја у одговарајућој установи о сопственом трошку, захтев подноси:</p> <p>а) у писаној форми, на лицу места, у записник у коме су утврђени резултати испитивања.</p> <p>б) усмено на лицу места.</p> <p>в) у писаној форми, у року од 24 сата након извршеног испитивања.</p>	<input type="checkbox"/> <input type="checkbox"/> <input type="checkbox"/>	<p>1</p>

<p>41. Возач, односно учесник саобраћајне незгоде у којој је настала само мања материјална штета:</p> <p>а) дужан је да упозори остале учеснике у саобраћају о постојању возила и других препрека на путу, уколико их сам не може уклонити.</p> <p>б) дужан је да упозори остале учеснике у саобраћају о постојању возила и других препрека на путу, само ноћу и у случају смањене видљивости.</p> <p>в) није дужан да упозори остале учеснике у саобраћају о постојању возила и других препрека на путу.</p>	<input type="checkbox"/> <input type="checkbox"/> <input type="checkbox"/>	1
<p>42. Ближи услови које морају да испуњавају возила у саобраћају на путу у погледу димензија, техничких услова и уређаја, склопова и опреме и техничких норматива прописани су:</p> <p>а) законом о превозу у друмском саобраћају</p> <p>б) правилником о техничком прегледу возила.</p> <p>в) правилником о подели моторних и прикључних возила и техничким условима за возила у саобраћају на путевима.</p>	<input type="checkbox"/> <input type="checkbox"/> <input type="checkbox"/>	1
<p>43. Прикључно возило за трактор намењено за обављање радова:</p> <p>а) не мора имати стоп светла ако возило не заклања стоп светла трактора који вуче то возило.</p> <p>б) не мора имати стоп светла.</p> <p>в) мора имати стоп светла.</p>	<input type="checkbox"/> <input type="checkbox"/> <input type="checkbox"/>	1
<p>44. Истоветни светлосни и светлосно сигнални уређаји који су удвојени на моторном возилу на три или више тачкова:</p> <p>а) не морају бити исте величине и боје али морају дејствовати истовремено уједначеним светлосним интензитетом.</p> <p>б) морају бити исте величине и боје али не морају дејствовати истовремено уједначеним светлосним интензитетом.</p> <p>в) морају бити исте величине и боје и дејствовати истовремено уједначеним светлосним интензитетом.</p>	<input type="checkbox"/> <input type="checkbox"/> <input type="checkbox"/>	2
<p>45. Запречне табле морају постојати на возилима ширим од:</p> <p>а) 2,55 m.</p> <p>б) 2,8 m.</p> <p>в) 3,0 m.</p>	<input type="checkbox"/> <input type="checkbox"/> <input type="checkbox"/>	2
<p>46. Трактор мора поседовати безбедносну кабину или рам који морају бити уграђени и изведени тако да штите возача од повреде у случају да се трактор преврне:</p> <p>а) не.</p> <p>б) да.</p> <p>в) да, само трактор који је произведен, односно први пут регистрован након 1. јануара 1983. године.</p>	<input type="checkbox"/> <input type="checkbox"/> <input type="checkbox"/>	2
<p>47. У ознаци пнеуматика "205/55 R16 91V", бројна ознака "55" означава:</p> <p>а) спољашњи пречник пнеуматика</p> <p>б) однос између висине бочног зида и ширине газеће површине пнеуматика, изражен у процентима.</p> <p>в) пречник наплатка</p>	<input type="checkbox"/> <input type="checkbox"/> <input type="checkbox"/>	2
<p>48. Лица која се превозе у товарном простору прикључног возила које вуче трактор:</p> <p>а) не смеју стајати и не смеју седети на страницама каросерије</p> <p>б) смеју стајати а не смеју седети на страницама каросерије.</p> <p>в) не смеју стајати а смеју седети на страницама каросерије.</p>	<input type="checkbox"/> <input type="checkbox"/> <input type="checkbox"/>	2
<p>49. Возачу возила које је паркирано или заустављено супротно прописима, уколико је присутан, биће:</p> <p>а) одмах уручено решење о принудном извршењу.</p> <p>б) наређено да одмах уклони возило, под претњом принудног извршења.</p> <p>в) наређено да уклони возило у року који не може бити дужи од 5 минута, под претњом принудног извршења.</p>	<input type="checkbox"/> <input type="checkbox"/> <input type="checkbox"/>	1
<p>50. Ако возило којим је управљао возач који је искључен из саобраћаја, односно возило које је искључено из саобраћаја, омета несметано и безбедно одвијање саобраћаја, полицијски службеник може:</p> <p>а) омогућити возачу да заврши започету вожњу.</p> <p>б) преместити, односно наложити премештање возила.</p> <p>в) привремено одузети возило док не престану разлози за искључење возача, односно возила.</p>	<input type="checkbox"/> <input type="checkbox"/> <input type="checkbox"/>	1

41. Учесници у саобраћајној незгоди у којој је настала само мања материјална штета:		
а) дужни су да обавесте полицију о насталој саобраћајној незгоди	<input type="checkbox"/>	1
б) дужни су да обавесте управљача пута о насталој саобраћајној незгоди.	<input type="checkbox"/>	
в) нису дужни да обавесте полицију о насталој саобраћајној незгоди	<input type="checkbox"/>	
42. Возила која се крећу од места преузимања као нерегистрована до места у коме ће бити регистрована:		
а) могу да учествују у саобраћају на путу ако им је издата таблица за привремено означавање и потврда о њиховом коришћењу са роком важења најдуже 15 дана	<input type="checkbox"/>	1
б) не могу да учествују у саобраћају на путу.	<input type="checkbox"/>	
в) могу да учествују у саобраћају на путу само ако им је издата регистрациона налепница	<input type="checkbox"/>	
43. Највећа дозвољена разлика сила кочења за радно кочење, на точковима исте осовине, у било ком тренутку од када прва сила кочења достигне једну трећину своје максималне вредности, до тренутка када су на оба точка постигнуте највеће силе кочења, износи:		
а) 10%.	<input type="checkbox"/>	2
б) 20%.	<input type="checkbox"/>	
в) 30%.	<input type="checkbox"/>	
44. Светлосни и светлосно сигнални уређаји, постављени на задњој страни моторног и прикључног возила, не смеју давати светлост:		
а) беле боје видљиву са задње стране возила, осим у случајевима предвиђеним прописима о условима које морају да испуњавају возила у саобраћају на путу.	<input type="checkbox"/>	2
б) црвене боје видљиву са задње стране возила, осим у случајевима предвиђеним прописима о условима које морају да испуњавају возила у саобраћају на путу	<input type="checkbox"/>	
в) жуте боје видљиву са задње стране возила, осим у случајевима предвиђеним прописима о условима које морају да испуњавају возила у саобраћају на путу	<input type="checkbox"/>	
45. Уређај за давање звучних знакова на моторном возилу:		
а) мора бити уграђен и изведен као најмање један уређај тако да даје различите звукове променљивог интензитета	<input type="checkbox"/>	2
б) не мора бити уграђен	<input type="checkbox"/>	
в) мора бити уграђен и изведен као најмање један уређај тако да даје једноличне звуке непроменљивог интензитета	<input type="checkbox"/>	
46. У ознаци пнеуматика "205/55 R16 91V", бројна ознака "205" означава:		
а) ширину газеће површине пнеуматика	<input type="checkbox"/>	2
б) максималну брзину (у km/h) коју пнеуматик може издржати при дозвољеном оптерећењу.	<input type="checkbox"/>	
в) пречник наплатка	<input type="checkbox"/>	
47. Терет у расутом стању на прикључном возилу за трактор:		
а) мора да буде прекривен	<input type="checkbox"/>	2
б) не мора да буде прекривен.	<input type="checkbox"/>	
в) мора да буде прекривен само када се трактор креће на путу у насељу.	<input type="checkbox"/>	
48. Кретање по путу возила, односно скупа возила, на којима возило са теретом премашује највеће дозвољене димензије (дужина, ширина и висина) за поједине врсте возила, представља:		
а) јавни превоз.	<input type="checkbox"/>	1
б) ванредни превоз	<input type="checkbox"/>	
в) пробну вожњу	<input type="checkbox"/>	
49. Мера искључења возила из саобраћаја траје:		
а) најмање 24 сата	<input type="checkbox"/>	1
б) до престанка разлога за искључење	<input type="checkbox"/>	
в) до времена назначеног у писаној наредби за искључивање возила.	<input type="checkbox"/>	
50. Ако је код возача утврђена тешка, веома тешка или потпуна алкохолисаност и/или је под дејством психоактивних супстанци, полицијски службеник ће:		
а) одредити меру задржавања возача, до отрежњења а најдуже 12 сати.	<input type="checkbox"/>	1
б) одредити меру задржавања возача, до отрежњења а најкраће 24 сата	<input type="checkbox"/>	
в) упутити возача на контролни здравствени преглед	<input type="checkbox"/>	

<p>41. На контролни здравствени преглед упутиће се возач:</p> <p>а) за кога се посумња да због психофизичких сметњи, односно недостатака, није у стању безбедно да управља возилом.</p> <p>б) који је учествовао у саобраћајној незгоди</p> <p>в) који има 18 или више казnenих поена</p>	<input type="checkbox"/> <input type="checkbox"/> <input type="checkbox"/>	<p>1</p>
<p>42. Возач који је учествовао у саобраћајној незгоди у којој је неко лице задобило телесне повреде, односно погинуло, или је настала велика материјална штета:</p> <p>а) дужан је да обезбеди трагове и предмете незгоде, увек, без обзира на саобраћајну ситуацију.</p> <p>б) није дужан да обезбеди трагове и предмете незгоде.</p> <p>в) дужан је да обезбеди трагове и предмете незгоде, под условом да тиме не угрожава безбедност саобраћаја</p>	<input type="checkbox"/> <input type="checkbox"/> <input type="checkbox"/>	<p>2</p>
<p>43. Власник, односно корисник возила дужан је да пријави промену било ког податка који се уписује у саобраћајну дозволу, у року од:</p> <p>а) 5 дана</p> <p>б) 15 дана</p> <p>в) 30 дана</p>	<input type="checkbox"/> <input type="checkbox"/> <input type="checkbox"/>	<p>1</p>
<p>44. Прикључна возила за трактор чија највећа дозвољена маса прелази 1,5 t али не прелази 3,5 t:</p> <p>а) могу имати радно кочење са инерцијом командом.</p> <p>б) не могу имати радно кочење са инерцијом командом.</p> <p>в) могу имати радно кочење са инерцијом командом само када се такав скуп возила креће брзином мањом од 25 km/h.</p>	<input type="checkbox"/> <input type="checkbox"/> <input type="checkbox"/>	<p>2</p>
<p>45. Уградња покретног фара (рефлектора) дозвољена је:</p> <p>а) само на возилима за која је то одређено прописима о техничким условима за возила.</p> <p>б) на свим моторним возилима, осим мотоцикла, мопеда, трицикла и четвороцикла</p> <p>в) само на радним машинама и тракторима.</p>	<input type="checkbox"/> <input type="checkbox"/> <input type="checkbox"/>	<p>2</p>
<p>46. Уређај за истовремено укључивање свих показивача правца на моторним возилима са три, четири или више точкова:</p> <p>а) не мора бити уграђен</p> <p>б) може бити уграђен, а контрола укључености се обезбеђује путем контролне лампе зелене боје.</p> <p>в) мора бити уграђен, а контрола укључености се обезбеђује путем контролне лампе црвене боје</p>	<input type="checkbox"/> <input type="checkbox"/> <input type="checkbox"/>	<p>2</p>
<p>47. Димензије пнеуматика на возилима:</p> <p>а) не морају бити декларисане од стране произвођача, ако омогућавају њихово несметано коришћење.</p> <p>б) морају бити декларисане од стране произвођача, зависно од највеће конструктивне брзине кретања возила и највеће дозвољене масе возила на коме су пнеуматици постављени</p>	<input type="checkbox"/> <input type="checkbox"/>	<p>1</p>
<p>48. Терет на возилу сме да пређе најистуренију тачку на задњој страни возила за више од 1/6 своје дужине, с тим да терет преосталим делом дужине мора бити ослоњен на товарни простор:</p> <p>а) да, само уколико то одобри управљач пута.</p> <p>б) да</p> <p>в) не</p>	<input type="checkbox"/> <input type="checkbox"/> <input type="checkbox"/>	<p>2</p>
<p>49. Полицијски службеник који искључи возило:</p> <p>а) одузеће регистарске таблице и возачу издати потврду о одузимању регистарских таблица</p> <p>б) одузеће возачку дозволу и возачу издати потврду о одузимању возачке дозволе.</p> <p>в) одузеће саобраћајну дозволу и возачу издати потврду о одузимању саобраћајне дозволе</p>	<input type="checkbox"/> <input type="checkbox"/> <input type="checkbox"/>	<p>1</p>
<p>50. Трошкове контролног техничког прегледа возила, када на контролном техничком прегледу није утврђена техничка неисправност возила, сноси:</p> <p>а) власник, односно корисник возила.</p> <p>б) орган чије је службено лице упутило возило на контролни технички преглед.</p> <p>в) привредно друштво које је извршило контролни технички преглед возила</p>	<input type="checkbox"/> <input type="checkbox"/> <input type="checkbox"/>	<p>1</p>

<p>41. Возач је дужан да упозори сва лица да се склоне са коловоза да не би била повређена и да не би уништавала трагове незгоде:</p> <p>а) када је учествовао у саобраћајној незгоди у којој је неко лице задобило телесне повреде, односно погинуло, или је настала велика материјална штета.</p> <p>б) само када је учествовао у саобраћајној незгоди у којој је неко лице задобило телесне повреде, односно погинуло.</p> <p>в) увек када је учествовао у саобраћајној незгоди без обзира на последице.</p>	<input type="checkbox"/> <input type="checkbox"/> <input type="checkbox"/>	2
<p>42. На захтев овлашћеног лица, возач који управља возилом или скупом возила:</p> <p>а) није дужан да возачку дозволу да на увид уколико има личну карту или други лични документ којим доказује идентитет.</p> <p>б) није дужан да возачку дозволу да на увид.</p> <p>в) дужан је да возачку дозволу да на увид.</p>	<input type="checkbox"/> <input type="checkbox"/> <input type="checkbox"/>	1
<p>43. Свако поједино возило једнозначно је одређено:</p> <p>а) идентификационом ознаком возила, одређена од стране произвођача.</p> <p>б) регистрационом налепницом.</p> <p>в) бројем мотора.</p>	<input type="checkbox"/> <input type="checkbox"/> <input type="checkbox"/>	1
<p>44. Прикључно возило за трактор намењено за обављање радова:</p> <p>а) не мора имати показиваче правца ако возило не заклања стоп светла трактора који вуче то возило.</p> <p>б) не мора имати показиваче правца.</p> <p>в) мора имати показиваче правца.</p>	<input type="checkbox"/> <input type="checkbox"/> <input type="checkbox"/>	1
<p>45. На моторном возилу на четири или више точкова, осим на мотокултиватору, и моторном возилу на три точка која су шира од 1,3 m, као и на прикључном возилу ширине преко 1,6 m:</p> <p>а) не морају бити уграђена предња позициона светла.</p> <p>б) морају бити уграђена два предња позициона светла беле боје.</p> <p>в) морају бити уграђена два предња позициона светла црвене боје.</p>	<input type="checkbox"/> <input type="checkbox"/> <input type="checkbox"/>	2
<p>46. Прикључна возила за трактор чија највећа дозвољена маса прелази 3,5 t али не прелази 8 t:</p> <p>а) не могу имати радно кочење са инерционом командом.</p> <p>б) могу имати радно кочење са инерционом командом само када се такав скуп возила креће брзином мањом од 25 km/h и када радно кочење делује на точкове задње осовине.</p> <p>в) могу имати радно кочење са инерционом командом.</p>	<input type="checkbox"/> <input type="checkbox"/> <input type="checkbox"/>	2
<p>47. Када се превозе лица на спољним деловима возила на којима је уграђена платформа за стајање и држачи, највећа дозвољена брзина кретања возила је:</p> <p>а) 20 km/h.</p> <p>б) 30 km/h.</p> <p>в) 40 km/h.</p>	<input type="checkbox"/> <input type="checkbox"/> <input type="checkbox"/>	2
<p>48. Терет на возилу мора да буде смештен и обезбеђен тако да при вожњи не умањује стабилност возила и не отежава управљање возилом, као и да не утиче на функционисање и коришћење склопова и делова возила:</p> <p>а) не.</p> <p>б) да, осим при вожњи на кратком делу пута уз посебну дозволу надлежног органа.</p> <p>в) да.</p>	<input type="checkbox"/> <input type="checkbox"/> <input type="checkbox"/>	2
<p>49. Трошкове мерења осовинског оптерећења, када је мерењем утврђено да возило испуњава прописане вредности у погледу осовинског оптерећења, односно укупне масе возила, сноси:</p> <p>а) привредно друштво које је изршило мерења.</p> <p>б) орган чије је службено лице упутило возило на мерења.</p> <p>в) власник, односно корисник возила.</p>	<input type="checkbox"/> <input type="checkbox"/> <input type="checkbox"/>	1
<p>50. Када посумња у техничку исправност возила које учествује у саобраћају на путу, полицијски службеник може:</p> <p>а) искључити возило из саобраћаја.</p> <p>б) привремено искључити возача из саобраћаја.</p> <p>в) упутити возило на контролни технички преглед.</p>	<input type="checkbox"/> <input type="checkbox"/> <input type="checkbox"/>	1

<p>41. Ако је бар један учесник или лице које је претрпело материјалну штету, у саобраћајној незгоди у којој је настала само мања материјална штета, захтевао вршење увиђаја, остали учесници:</p> <p>а) нису дужни да остану на месту саобраћајне незгоде до завршетка увиђаја.</p> <p>б) дужни су да остану на месту саобраћајне незгоде до завршетка увиђаја.</p> <p>в) нису дужни да остану на месту саобраћајне незгоде ако попуне Европски извештај о саобраћајној незгоди.</p>	<input type="checkbox"/> <input type="checkbox"/> <input type="checkbox"/>	1
<p>42. Под дејством алкохола је возач, односно лице код којег се, анализом одговарајућег узорка крви или средствима или апаратима за мерење алкохолисаности (алкометром и др.), утврди садржај алкохола већи од:</p> <p>а) 0,50 mg/ml</p> <p>б) 0,20 mg/ml</p> <p>в) 0,30 mg/ml</p>	<input type="checkbox"/> <input type="checkbox"/> <input type="checkbox"/>	2
<p>43. За тракторе, прикључна возила за трактор и мотокултиваторе, регистрациона налепница се издаје:</p> <p>а) у трајном важењу</p> <p>б) са роком важења од 1 године.</p> <p>в) са роком важења од 2 године.</p>	<input type="checkbox"/> <input type="checkbox"/> <input type="checkbox"/>	1
<p>44. Након поправке и пре пуштања у саобраћај возила, код којег су у саобраћаној незгоди или на други начин оштећени витални склопови и уређаји битни за безбедно учествовање возила у саобраћају, односно које након тога није било у возном стању обавља се:</p> <p>а) ванредни технички преглед.</p> <p>б) контролни технички преглед.</p> <p>в) редовни технички преглед.</p>	<input type="checkbox"/> <input type="checkbox"/> <input type="checkbox"/>	1
<p>45. На прикључним возилима за трактор намењена за обављање радова која нису шири од 2,55 m:</p> <p>а) мора се поставити најмање једна запречна табла на левој страни задњег дела возила.</p> <p>б) морају се поставити две запречне табле на најистуренијем делу леве и десне стране задњег дела возила.</p> <p>в) не морају се постављати запречне табле.</p>	<input type="checkbox"/> <input type="checkbox"/> <input type="checkbox"/>	2
<p>46. Светлост светла за вожњу уназад мора бити:</p> <p>а) беле боје.</p> <p>б) жуте боје.</p> <p>в) црвене боје.</p>	<input type="checkbox"/> <input type="checkbox"/> <input type="checkbox"/>	2
<p>47. Прикључна возила за трактор чија највећа дозвољена маса прелази 3,5 t али не прелази 8 t:</p> <p>а) не могу имати радно кочење са инерционом командом.</p> <p>б) могу имати радно кочење са инерционом командом.</p> <p>в) могу имати радно кочење са инерционом командом само када се такав скуп возила креће брзином мањом од 40 km/h и када радно кочење делује на све тачкове приколице.</p>	<input type="checkbox"/> <input type="checkbox"/> <input type="checkbox"/>	2
<p>48. Терет на возилу може да буде смештен и обезбеђен тако да при вожњи загађује животну средину:</p> <p>а) не.</p> <p>б) да.</p> <p>в) да, само ако надлежни орган изда посебну дозволу за превоз таквог терета.</p>	<input type="checkbox"/> <input type="checkbox"/> <input type="checkbox"/>	2
<p>49. Када у саобраћају на путу учествује возило које има, супротно прописима, уграђене уређаје за давање посебних светлосних и звучних знакова, а возач уређаје не уклони у року којим му је то одређено наредбом полицијског службеника, полицијски службеник ће то возило:</p> <p>а) упутити на контролни технички преглед.</p> <p>б) упутити на ванредни технички преглед.</p> <p>в) искључити из саобраћаја.</p>	<input type="checkbox"/> <input type="checkbox"/> <input type="checkbox"/>	1
<p>50. Трошкове контролног техничког прегледа возила, када је на контролном техничком прегледу утврђена техничка неисправност возила, сноси:</p> <p>а) власник, односно корисник возила.</p> <p>б) орган чије је службено лице упутило возило на контролни технички преглед.</p> <p>в) привредно друштво које је извршило контролни технички преглед возила.</p>	<input type="checkbox"/> <input type="checkbox"/> <input type="checkbox"/>	1

<p>41. Возачка дозвола за управљање моторним возилима издаје се на рок од:</p> <p>а) десет година, а лицима старијим од 65 година живота на рок важења до највише пет година, према налазу и мишљењу датом у уверењу о здравственој способности.</p> <p>б) пет година, а лицима старијим од 65 година живота на рок важења до највише три године, према налазу и мишљењу датом у уверењу о здравственој способности.</p> <p>в) три године, а лицима старијим од 65 година живота на рок важења до највише једне године, према налазу и мишљењу датом у уверењу о здравственој способности.</p>	<input type="checkbox"/> <input type="checkbox"/> <input type="checkbox"/>	<p>1</p>
<p>42. Возач који је учествовао у саобраћајној незгоди у којој је неко лице задобило телесне повреде, односно погинуло, или је настала велика материјална штета:</p> <p>а) дужан је да остане на месту незгоде до доласка полиције, без обзира на своје и повреде других учесника незгоде</p> <p>б) може се удаљити са места незгоде ако му је неопходна хитна медицинска помоћ или ради превозења повређеног до најближе здравствене установе</p> <p>в) може се удаљити са места незгоде ако нема знања, способности и могућности да пружи помоћ лицима повређеним у саобраћајној незгоди.</p>	<input type="checkbox"/> <input type="checkbox"/> <input type="checkbox"/>	<p>2</p>
<p>43. Редовни технички прегледи могу бити:</p> <p>а) годишњи и двогодишњи.</p> <p>б) годишњи и шестомесечни</p> <p>в) само годишњи.</p>	<input type="checkbox"/> <input type="checkbox"/> <input type="checkbox"/>	<p>1</p>
<p>44. Уређај за обезбеђење возила од неовлашћене употребе морају имати:</p> <p>а) само путничка возила.</p> <p>б) путничка возила и теретна возила</p> <p>в) сва моторна возила.</p>	<input type="checkbox"/> <input type="checkbox"/> <input type="checkbox"/>	<p>1</p>
<p>45. Мотокултиватори морају имати:</p> <p>а) систем радног кочења само на предњој осовини.</p> <p>б) систем радног кочења само на задњој осовини.</p> <p>в) најмање један систем радног кочења на предњој или задњој осовини, с тим да у случају отказа кочења на једном точку мора бити исправно кочење на другом</p>	<input type="checkbox"/> <input type="checkbox"/> <input type="checkbox"/>	<p>2</p>
<p>46. Стоп светла не морају имати моторна возила која на равном путу не могу развити брзину кретања већу од:</p> <p>а) 25 km/h.</p> <p>б) 35 km/h.</p> <p>в) 40 km/h.</p>	<input type="checkbox"/> <input type="checkbox"/> <input type="checkbox"/>	<p>2</p>
<p>47. Када се укључе дуга светла за осветљавање пута на контролној табли возила мора аутоматски да светли:</p> <p>а) контролна лампа црвене боје.</p> <p>б) контролна лампа плаве боје.</p> <p>в) контролна лампа зелене боје</p>	<input type="checkbox"/> <input type="checkbox"/> <input type="checkbox"/>	<p>2</p>
<p>48. Утовар или истовар терета на путу:</p> <p>а) није дозвољен</p> <p>б) мора се обављати тако да не омета, односно не угрожава, остале учеснике у саобраћају</p> <p>в) може се обављати само ако је одобрен од стране управљача пута</p>	<input type="checkbox"/> <input type="checkbox"/> <input type="checkbox"/>	<p>2</p>
<p>49. Возач возила које је, по налогу овлашћеног лица, упућено на мерења осовинског оптерећења, односно укупне масе возила, дужан је:</p> <p>а) да омогући мерења осовинског оптерећења, односно укупне масе возила, најкасније 24 сата након упућивања</p> <p>б) да без одлагања, поступи по налогу овлашћеног лица и омогући мерења осовинског оптерећења, односно укупне масе возила.</p> <p>в) да омогући мерења осовинског оптерећења, односно укупне масе возила, у року од два дана, од дана упућивања</p>	<input type="checkbox"/> <input type="checkbox"/> <input type="checkbox"/>	<p>1</p>
<p>50. Ако возач возила, које је искључено из саобраћаја, не преда регистарске таблице, полицијски службеник ће:</p> <p>а) привремено одузети возило.</p> <p>б) наложити премештање возила.</p> <p>в) возача довести надлежном органу за прекршаје и ангажовати стручно лице, да о трошку возача, скине регистарске таблице</p>	<input type="checkbox"/> <input type="checkbox"/> <input type="checkbox"/>	<p>1</p>

41. Возач коме је издата возачка дозвола за управљање моторним возилима категорије F има право да управља:		
а) трактором са или без прикључних возила за трактор, радном машином и мотокултиватором.	<input type="checkbox"/>	2
б) само трактором са или без прикључних возила за трактор.	<input type="checkbox"/>	
в) само трактором без прикључних возила за трактор.	<input type="checkbox"/>	
42. Возач који је неспособан за безбедно управљање возилом, односно у толикој мери уморан, односно болестан или је у таквом психичком стању да није способан да безбедно управља возилом:		
а) не сме да управља возилом у саобраћају.	<input type="checkbox"/>	2
б) сме да управља возилом у саобраћају само на кратким релацијама.	<input type="checkbox"/>	
в) сме да управља возилом у саобраћају само ако је под надзором лица које има возачку дозволу.	<input type="checkbox"/>	
43. Овлашћено лице које врши увиђај саобраћајне незгоде у којој има погинулих лица одредиће да се непосредним учесницима саобраћајне незгоде:		
а) утврди присуство алкохола, односно психоактивних супстанци, помоћу одговарајућих средстава (алкометар, дрога тест и др).	<input type="checkbox"/>	1
б) узме крв или крв и урин ради утврђивања количине алкохола у крви, односно присуства психоактивних супстанци у организму, када је присуство ових материја утврђено коришћењем одговарајућих средстава.	<input type="checkbox"/>	
в) узме крв или крв и урин ради утврђивања количине алкохола у крви, односно присуства психоактивних супстанци у организму.	<input type="checkbox"/>	
44. Моторна и прикључна возила за превоз опасних материја морају се подвргавати:		
а) редовном годишњем техничком прегледу.	<input type="checkbox"/>	1
б) редовном шестомесечном техничком прегледу.	<input type="checkbox"/>	
в) контролном годишњем техничком прегледу.	<input type="checkbox"/>	
45. Светло задње регистарске таблице, мора бити уграђено и изведено тако да даје светлост:		
а) жуте боје и да се по таблици распростире равномерно.	<input type="checkbox"/>	2
б) црвене боје и да се по таблици распростире равномерно.	<input type="checkbox"/>	
в) беле боје и да се по таблици распростире равномерно.	<input type="checkbox"/>	
46. Прикључна возила која имају радно кочење и чија највећа дозвољена маса не прелази 1,5 t:		
а) не морају бити опремљена уређајем који обезбеђује аутоматско активирање радног кочења у случају прекида везе кочних система вучног и прикључног возила, ако су опремљена додатним везама (ланци, челично уже и др.) које у случају отказа основног уређаја за спајање возила, обезбеђују везу вучног и прикључног возила.	<input type="checkbox"/>	2
б) не морају бити опремљена уређајем који обезбеђује аутоматско активирање радног кочења у случају прекида везе кочних система вучног и прикључног возила.	<input type="checkbox"/>	
в) морају бити опремљена уређајем који обезбеђује аутоматско активирање радног кочења у случају прекида везе кочних система вучног и прикључног возила.	<input type="checkbox"/>	
47. На прикључном возилу које вуче трактор може се превозити највише пет лица:		
а) да.	<input type="checkbox"/>	2
б) да, само уз посебну дозволу надлежног органа.	<input type="checkbox"/>	
в) не.	<input type="checkbox"/>	
48. Кретање по путу возила, односно скупа возила, која не испуњавају услове у погледу димензија (дужина, ширина и висина), највеће дозвољене укупне масе или осовинског оптерећења, представља:		
а) ванредни превоз.	<input type="checkbox"/>	1
б) јавни превоз.	<input type="checkbox"/>	
в) пробну возњу.	<input type="checkbox"/>	
49. Возило које је искључено из саобраћаја:		
а) сме да учествује у саобраћају на путу само ако тиме не омета друге учеснике у саобраћају.	<input type="checkbox"/>	1
б) сме да учествује у саобраћају на путу само на кратком делу пута.	<input type="checkbox"/>	
в) не сме да учествује у саобраћају на путу.	<input type="checkbox"/>	
50. Ако возач не поштује ограничења која су му наложена или одређена у складу са законом о безбедности саобраћаја, полицијски службеник ће:		
а) привремено искључити возача из саобраћаја.	<input type="checkbox"/>	1
б) искључити из саобраћаја возило којим управља тај возач.	<input type="checkbox"/>	
в) одредити меру задржавања возача.	<input type="checkbox"/>	

<p>41. Када се возач у одређеном року не подвргне контролном здравственом прегледу на који је упућен, надлежни орган ће возачу:</p> <p>а) изрећи меру забране управљања возилом у трајању од три месеца.</p> <p>б) забранити управљање возилом док се не подвргне контролном здравственом прегледу</p> <p>в) одузети возачку дозволу</p>	<input type="checkbox"/> <input type="checkbox"/> <input type="checkbox"/>	1
<p>42. Након обављеног увиђаја саобраћајне незгоде возач, односно власник возила, дужан је да:</p> <p>а) уклони возило са коловоза и да обавести управљача пута о месту где се налази терет, ствари или други материјал расут по путу које треба уклонити</p> <p>б) возило, терет, ствари или други материјал расут по путу, без одлагања уклони са коловоза</p> <p>в) обавести управљача пута о месту где се налази возило, терет, ствари или други расути материјал по путу које треба уклонити са коловоза.</p>	<input type="checkbox"/> <input type="checkbox"/> <input type="checkbox"/>	1
<p>43. У случају губитка или нестанка регистарске таблице, односно регистрационе налепнице, власник, односно возач је дужан да:</p> <p>а) у року од 15 дана обавести најближу организациону јединицу Министарства унутрашњих послова</p> <p>б) у року од 30 дана обавести најближу организациону јединицу Министарства унутрашњих послова</p> <p>в) одмах о томе обавести најближу организациону јединицу Министарства унутрашњих послова.</p>	<input type="checkbox"/> <input type="checkbox"/> <input type="checkbox"/>	1
<p>44. На моторном возилу осим mopеда, мотоцикла, трицикла и четвороцикла, уређај за давање звучних знакова мора да производи звук јачине:</p> <p>а) од 93 dB(A) до 112 dB(A).</p> <p>б) највише до 93 dB(A).</p> <p>в) најмање 112 dB(A)</p>	<input type="checkbox"/> <input type="checkbox"/> <input type="checkbox"/>	2
<p>45. Опрема за пружање прве помоћи код трактора и мотокултиватора мора бити:</p> <p>а) величине "А"</p> <p>б) величине "Б"</p> <p>в) величине "А" или величине "Б".</p>	<input type="checkbox"/> <input type="checkbox"/> <input type="checkbox"/>	2
<p>46. На прикључним возилима за трактор намењена за обављање радова која су шири од 2,55 m:</p> <p>а) не морају се постављати запречне табле</p> <p>б) морају се поставити две запречне табле на најистуренијем делу леве и десне стране задњег дела возила.</p> <p>в) мора се поставити само једна запречна табла са леве стране задњег дела возила.</p>	<input type="checkbox"/> <input type="checkbox"/> <input type="checkbox"/>	2
<p>47. Када се превоз обавља скупом возила који чине трактор и прикључно возило за трактор, терет на возилу:</p> <p>а) може да буде смештен и обезбеђен тако да умањује прегледност возачу, само на кратком делу пута.</p> <p>б) не сме да буде смештен и обезбеђен тако да умањује прегледност возачу</p> <p>в) може да буде смештен и обезбеђен тако да умањује прегледност возачу, само дању у условима добре видљивости</p>	<input type="checkbox"/> <input type="checkbox"/> <input type="checkbox"/>	2
<p>48. У товарном простору мотокултиватора:</p> <p>а) може се превозити највише пет лица</p> <p>б) не смеју се превозити лица</p> <p>в) могу се превозити највише три лица.</p>	<input type="checkbox"/> <input type="checkbox"/> <input type="checkbox"/>	2
<p>49. Ако се иза возила или групе возила, због споре вожње створила колона возила, полицијски службеник може:</p> <p>а) привремено да забрани кретање возила или групе возила која се крећу споро, за разумно време а најдуже 30 минута.</p> <p>б) искључити из саобраћаја возило или групе возила која се крећу споро.</p> <p>в) привремено искључити из саобраћаја возаче возила или групе возила која се крећу споро</p>	<input type="checkbox"/> <input type="checkbox"/> <input type="checkbox"/>	1
<p>50. Возач може захтевати да се изврши анализа крви, односно крви и урина или других телесних материја, у одговарајућој установи, о сопственом трошку:</p> <p>а) да, и без испитивања помоћу одговарајућих средстава (алкометар, дрогатеи и др).</p> <p>б) да, ако оспорава добијене резултате добијене након извршеног испитивања помоћу одговарајућих средстава (алкометар, дрогатеи и др).</p>	<input type="checkbox"/> <input type="checkbox"/>	1

<p>41. Возачу који возилом не управља савесно и на прописан начин, територијално надлежна организациона јединица Министарства унутрашњих послова која возача води у евиденцији:</p> <p>а) изрећи ће заштитну меру забране управљања возилом у трајању од три месеца</p> <p>б) одузеће возачку дозволу</p> <p>в) изрећи ће заштитну меру забране управљања возилом у трајању од једне године.</p>	<input type="checkbox"/> <input type="checkbox"/> <input type="checkbox"/>	<p>1</p>
<p>42. Одузете регистарске таблице са возила које је учествовало у саобраћајној незгоди враћају се власнику, односно кориснику возила:</p> <p>а) када надлежном органу достави доказ да је возило технички исправно.</p> <p>б) након завршетка реконструкције саобраћајне незгоде.</p> <p>в) након извршене поправке возила</p>	<input type="checkbox"/> <input type="checkbox"/> <input type="checkbox"/>	<p>1</p>
<p>43. Контролни технички преглед ради контроле техничке исправности возила врши се:</p> <p>а) по налогу овлашћеног лица Министарства унутрашњих послова, односно инспектора за друмски саобраћај</p> <p>б) по захтеву возача</p> <p>в) по захтеву власника возила</p>	<input type="checkbox"/> <input type="checkbox"/> <input type="checkbox"/>	<p>1</p>
<p>44. Запречне табле се морају поставити на прикључку за извођење радова:</p> <p>а) да, само ноћу и у условима смањене видљивости.</p> <p>б) не.</p> <p>в) да, када је он постављен на возилу које учествује у саобраћају на путу.</p>	<input type="checkbox"/> <input type="checkbox"/> <input type="checkbox"/>	<p>2</p>
<p>45. Светлосни сноп кратког светла трактора:</p> <p>а) може бити изведен као симетрични или десносмерни асиметрични</p> <p>б) мора бити изведен само као симетрични.</p> <p>в) мора бити изведен само као десносмерни асиметрични.</p>	<input type="checkbox"/> <input type="checkbox"/> <input type="checkbox"/>	<p>2</p>
<p>46. На моторним возилима на четири или више точкова, осим на мотокултиваторима, и моторним возилима на три точка која су шира од 1,3 m:</p> <p>а) морају бити уграђена два задња катадиоптера, наранцасте боје, који нису троугластог облика.</p> <p>б) морају бити уграђена два задња катадиоптера, црвене боје, који нису троугластог облика</p> <p>в) мора бити уграђен најмање један катадиоптер троугластог облика, црвене боје</p>	<input type="checkbox"/> <input type="checkbox"/> <input type="checkbox"/>	<p>2</p>
<p>47. Оптерећење возила, када укупна маса возила прелази највећу дозвољену масу возила, односно када да осовинско оптерећење прелази највеће дозвољено осовинско оптерећење произвођача возила, је:</p> <p>а) забрањено.</p> <p>б) дозвољено, само на кратком делу пута.</p> <p>в) дозвољено.</p>	<input type="checkbox"/> <input type="checkbox"/> <input type="checkbox"/>	<p>2</p>
<p>48. Превоз лица која обављају послове свог радног места у вези с наменом возила, на спољним деловима возила и прикључног возила је:</p> <p>а) забрањен</p> <p>б) дозвољен, само ако је на тим возилима уграђена платформа за стајање и држачи.</p> <p>в) дозвољен</p>	<input type="checkbox"/> <input type="checkbox"/> <input type="checkbox"/>	<p>2</p>
<p>49. Када у саобраћају на путу учествује возило, код кога је технички неисправан уређај за управљање или уређај за заустављање, односно код кога су у толикој мери технички неисправни и други уређаји и опрема, да могу угрозити безбедност саобраћаја и животну средину, полицијски службеник ће то возило:</p> <p>а) упутити на ванредни технички преглед</p> <p>б) упутити на контролни технички преглед.</p> <p>в) искључити из саобраћаја.</p>	<input type="checkbox"/> <input type="checkbox"/> <input type="checkbox"/>	<p>1</p>
<p>50. Ако се возач појави на месту са којег се уклања непрописно паркирано возило:</p> <p>а) уклањање возила ће се прекинути ако возач прихвати да уклони возило, при чему он сноси трошкове претходно предузетих радњи.</p> <p>б) уклањање возила се неће прекинути</p> <p>в) уклањање ће се прекинути ако возач прихвати да сноси трошкове као да је возило уклоњено.</p>	<input type="checkbox"/> <input type="checkbox"/> <input type="checkbox"/>	<p>1</p>

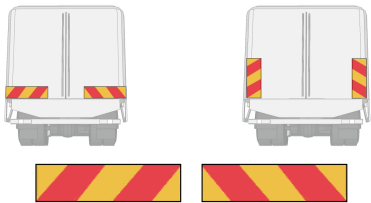
41. Када управља моторним возилом, односно скупом возила возач:		
а) мора имати код себе возачку дозволу, односно пробну дозволу.	<input type="checkbox"/>	1
б) не мора имати код себе возачку, односно пробну дозволу, ако је уписан у јединствен регистар возача.	<input type="checkbox"/>	
в) мора имати код себе возачку, односно пробну дозволу само ако управља возилом ван територије општине у којој има пребивалиште.	<input type="checkbox"/>	
42. Возач који је учествовао у саобраћајној незгоди у којој је неко лице задобило телесне повреде, односно погинуло, или је настала велика материјална штета:		
а) дужан је да предузме све мере заштите које су у његовој моћи да се спречи настајање нових и увећавање постојећих последица и повреда.	<input type="checkbox"/>	1
б) дужан је да предузме само мере за обезбеђење трагова и предмета незгоде.	<input type="checkbox"/>	
в) није дужан да предузме мере заштите спречавања настајања нових и увећавање постојећих последица и повреда, јер те мере предузима лице које врши увиђај.	<input type="checkbox"/>	
43. Ванредни превоз се обавља на основу дозволе коју издаје:		
а) територијално надлежна организациона јединица Министарства унутрашњих послова.	<input type="checkbox"/>	2
б) саобраћајна инспекција.	<input type="checkbox"/>	
в) управљач пута.	<input type="checkbox"/>	
44. Редовном годишњем техничком прегледу возило се подвргава:		
а) након издавања саобраћајне дозволе.	<input type="checkbox"/>	1
б) пре издавања саобраћајне дозволе, односно издавања регистрационе налепнице.	<input type="checkbox"/>	
в) након издавања регистрационе налепнице.	<input type="checkbox"/>	
45. На прикључном возилу ширине до 1,6 m:		
а) морају бити уграђена два задња позициона светла беле боје.	<input type="checkbox"/>	2
б) не морају бити уграђена задња позициона светла.	<input type="checkbox"/>	
в) морају бити уграђена два задња позициона светла црвене боје.	<input type="checkbox"/>	
46. На тракторима мора бити уграђен брзиномер са одометром и светиљком за осветљавање или бројачем радних сати:		
а) да.	<input type="checkbox"/>	2
б) да, осим на тракторима којима је највећа конструктивна брзина мања од 45 km/h.	<input type="checkbox"/>	
в) не.	<input type="checkbox"/>	
47. Дубина газећег слоја на пнеуматичима за зимску употребу, када се користе као зимска опрема, не сме бити мања од:		
а) 1,6 mm.	<input type="checkbox"/>	2
б) 2 mm.	<input type="checkbox"/>	
в) 4 mm.	<input type="checkbox"/>	
48. Оптерећење возила преко осовинског оптерећења прописаног техничким нормативима за возила и највеће дозвољене укупне масе, у саобраћају на путу је:		
а) дозвољено само на кратком делу пута.	<input type="checkbox"/>	2
б) дозвољено за највише 20% од прописаних вредности.	<input type="checkbox"/>	
в) забрањено, осим уз посебну дозволу надлежног органа.	<input type="checkbox"/>	
49. Када у саобраћају на путу учествује возило које се вуче на непрописан начин, полицијски службеник ће:		
а) привремено искључити возача тог возила из саобраћаја.	<input type="checkbox"/>	1
б) возило упутити на контролни технички преглед.	<input type="checkbox"/>	
в) возило искључити из саобраћаја.	<input type="checkbox"/>	
50. За све настале штете од започињања уклањања возила до преузимања возила од стране возача или власника, односно корисника возила, одговорност сноси:		
а) орган који је наредио уклањање.	<input type="checkbox"/>	1
б) правно лице, односно предузетник којем је поверено обављање послова уклањања возила.	<input type="checkbox"/>	
в) возач, власник, односно корисник возила.	<input type="checkbox"/>	

<p>41. Возач који је учествовао у саобраћајној незгоди у којој је неко лице задобило телесне повреде, односно погинуло, или је настала велика материјална штета дужан је:</p> <p>а) да обавести полицију и остане на месту незгоде до доласка полиције и завршетка увиђаја.</p> <p>б) да обавести управљача пута и удаљи се са места незгоде.</p> <p>в) да обавести полицију и удаљи се са места незгоде.</p>	<input type="checkbox"/> <input type="checkbox"/> <input type="checkbox"/>	2
<p>42. Возач коме је издата возачка дозвола не управља возилом савесно и на прописан начин ако има:</p> <p>а) 12 или више казних поена</p> <p>б) 18 или више казних поена</p> <p>в) 20 или више казних поена</p>	<input type="checkbox"/> <input type="checkbox"/> <input type="checkbox"/>	1
<p>43. У саобраћају на путу могу да учествују само моторна и прикључна возила за које је издата:</p> <p>а) регистрациони лист и потврда о техничкој исправности возила.</p> <p>б) саобраћајна дозвола, регистарске таблице и регистрациона налепница.</p> <p>в) регистарске таблице и потврда о техничкој исправности возила</p>	<input type="checkbox"/> <input type="checkbox"/> <input type="checkbox"/>	1
<p>44. Највећа дозвољена дужина моторног возила осим аутобуса, mopеда, мотоцикла, трицикла и четвороцикла износи:</p> <p>а) 6,00 метара.</p> <p>б) 8,00 метара.</p> <p>в) 12,00 метара.</p>	<input type="checkbox"/> <input type="checkbox"/> <input type="checkbox"/>	2
<p>45. Прикључна возила чија највећа дозвољена маса не прелази 0,75 t:</p> <p>а) не морају имати радно кочење.</p> <p>б) морају имати радно кочење.</p>	<input type="checkbox"/> <input type="checkbox"/>	1
<p>46. Контрола укључености задњег светла за маглу мора бити обезбеђена путем:</p> <p>а) контролне лампе плаве боје.</p> <p>б) контролне лампе жуте или зелене боје.</p> <p>в) контролне лампе црвене боје.</p>	<input type="checkbox"/> <input type="checkbox"/> <input type="checkbox"/>	2
<p>47. Уколико терет на прикључном возилу прелази најудаљенију тачку на задњој страни возила, мора бити означен:</p> <p>а) прописаном таблом.</p> <p>б) црвеним светлом или светлоодбојном материјом црвене боје</p> <p>в) црвеном тканином.</p>	<input type="checkbox"/> <input type="checkbox"/> <input type="checkbox"/>	2
<p>48. Оптерећење возила када се теретом премашује највеће дозвољене димензије (дужина, ширина, висина) за поједине врсте возила, у саобраћају на путу је:</p> <p>а) дозвољено само на кратком делу пута</p> <p>б) забрањено, осим уз посебну дозволу надлежног органа</p> <p>в) дозвољено</p>	<input type="checkbox"/> <input type="checkbox"/> <input type="checkbox"/>	2
<p>49. Када у саобраћају на путу учествује возило које не испуњава услове у погледу димензија, највеће дозвољене укупне масе или осовинског оптерећења, односно које са теретом премашује највеће дозвољене димензије (дужина, ширина и висина) за поједине врсте возила, односно када нема одговарајућу посебну дозволу, полицијски службеник ће:</p> <p>а) искључити то возило из саобраћаја.</p> <p>б) возило упутити на контролни технички преглед.</p> <p>в) привремено искључити возача тог возила из саобраћаја</p>	<input type="checkbox"/> <input type="checkbox"/> <input type="checkbox"/>	1
<p>50. Возач возила које је упућено на контролни технички преглед дужан је:</p> <p>а) да без одлагања поступи по налогу овлашћеног лица и омогући вршење контролног техничког прегледа. . .</p> <p>б) да контролни технички преглед изврши у року од два дана, од дана упућивања</p> <p>в) да изврши контролни технички преглед најкасније 24 сата након упућивања.</p>	<input type="checkbox"/> <input type="checkbox"/> <input type="checkbox"/>	1


<p>41. Возач коме је издата возачка дозвола не управља возилом савесно и на прописан начин уколико је:</p> <p>а) правноснажном пресудом осуђен за кривично дело против безбедности јавног саобраћаја, које за последицу има телесне повреде другог лица или имовинску штету.</p> <p>б) више од једном у року од 5 година правноснажно осуђен за кривично дело против безбедности јавног саобраћаја, које за последицу има телесне повреде другог лица или имовинску штету.</p> <p>в) више од једном у року од 3 године правноснажно осуђен за кривично дело против безбедности јавног саобраћаја, које за последицу има телесне повреде другог лица или имовинску штету.</p>	<input type="checkbox"/> <input type="checkbox"/> <input type="checkbox"/>	1
<p>42. Возач је дужан да заустави возило, искључи мотор, укључи све показиваче правца, постави сигурносни троугао на безбедном растојању, обавести полицију и/или службу хитне помоћи и предузме друге расположиве мере како би упозорио остале учеснике у саобраћају о постојању незгоде:</p> <p>а) када је учествовао у саобраћајној незгоди у којој је неко лице задобило телесне повреде, односно погинуло, или је настала велика материјална штета.</p> <p>б) само када је учествовао у саобраћајној незгоди у којој је неко лице задобило телесне повреде, односно погинуло.</p> <p>в) увек када је учествовао у саобраћајној незгоди без обзира на последице.</p>	<input type="checkbox"/> <input type="checkbox"/> <input type="checkbox"/>	2
<p>43. Моторно и прикључно возило, након истека рока важења регистрационе налепнице:</p> <p>а) не сме да учествује у саобраћају на путу.</p> <p>б) сме да учествује у саобраћају на путу најдуже 30 дана од дана истека важења.</p> <p>в) сме да учествује у саобраћају на путу најдуже 15 дана од дана истека важења.</p>	<input type="checkbox"/> <input type="checkbox"/> <input type="checkbox"/>	1
<p>44. Светлост главних фарова на моторним возилима:</p> <p>а) може бити беле или плаве боје.</p> <p>б) мора бити беле боје.</p> <p>в) мора бити жуте боје.</p>	<input type="checkbox"/> <input type="checkbox"/> <input type="checkbox"/>	2
<p>45. Ознаке спорих возила морају бити постављене на:</p> <p>а) само на возила чија највећа брзина не прелази 30 km/h.</p> <p>б) тракторе, радне машине, мотокултиваторе, прикључна возила за трактор и возила чија највећа брзина не прелази 30 km/h.</p> <p>в) само на радне машине и мотокултиваторе.</p>	<input type="checkbox"/> <input type="checkbox"/> <input type="checkbox"/>	2
<p>46. На прикључном возилу:</p> <p>а) морају бити уграђена два задња црвена катадиоптера у облику равностраног троугла, са врхом окренутим навише и страницом величине најмање 0,15 m.</p> <p>б) не морају бити уграђени задњи катадиоптери.</p> <p>в) морају бити уграђена два задња црвена катадиоптера, који нису троугластог облика.</p>	<input type="checkbox"/> <input type="checkbox"/> <input type="checkbox"/>	2
<p>47. На тракторима мора бити уграђен тахограф:</p> <p>а) да, осим на тракторима којима је највећа конструктивна брзина мања од 45 km/h.</p> <p>б) да.</p> <p>в) не.</p>	<input type="checkbox"/> <input type="checkbox"/> <input type="checkbox"/>	1
<p>48. Терет на возилу мора да буде смештен и обезбеђен тако да при вожњи:</p> <p>а) може мењати положај, ако та промена не умањује стабилност возила.</p> <p>б) остаје у положају постављеном приликом утовара.</p> <p>в) може мењати положај, ако та промена не узрокује његово оштећење.</p>	<input type="checkbox"/> <input type="checkbox"/> <input type="checkbox"/>	2
<p>49. Када у саобраћају на путу возилом управља возач који је под дејством алкохола или психоактивних супстанци, које је недозвољено законом о безбедности саобраћаја, полицијски службеник ће:</p> <p>а) привремено искључити возача из саобраћаја.</p> <p>б) искључити из саобраћаја возило којим управља тај возач.</p> <p>в) упутити возача на контролни здравствени преглед.</p>	<input type="checkbox"/> <input type="checkbox"/> <input type="checkbox"/>	1
<p>50. Уколико возач, у року одређеним решењем, не уклони возило које је паркирано или заустављено супротно прописима, полицијски службеник ће:</p> <p>а) онемогућити померање возила, док возач не плати новчану казну која је прописана за тај прекршај.</p> <p>б) наложити привођење возача надлежном органу за прекршаје.</p> <p>в) уклонити возило на за то одређено место, о трошку возача или власника, односно корисника возила.</p>	<input type="checkbox"/> <input type="checkbox"/> <input type="checkbox"/>	1

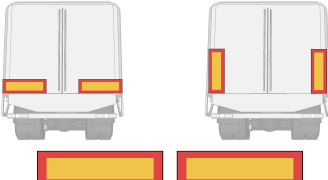
<p>41. Возач коме је издата возачка дозвола не управља возилом савесно и на прописан начин уколико је:</p> <p>а) више од једном у року од 5 година правноснажно осуђен за кривично дело против безбедности јавног саобраћаја, које за последицу има смрт лица.</p> <p>б) правноснажном пресудом осуђен за кривично дело против безбедности јавног саобраћаја, које за последицу има смрт лица.</p> <p>в) више од једном у року од 3 године правноснажно осуђен за кривично дело против безбедности јавног саобраћаја, које за последицу има смрт лица.</p>	<input type="checkbox"/> <input type="checkbox"/> <input type="checkbox"/>	1
<p>42. Трактори, прикључна возила за трактор и мотокултиватори подлежу поновној регистрацији:</p> <p>а) да, након истека регистрационе налепнице.</p> <p>б) да, приликом промене власника, носиоца права коришћења, промене пребивалишта власника на територију другог регистарског подручја или других података који се уносе у саобраћајну дозволу.</p> <p>в) не.</p>	<input type="checkbox"/> <input type="checkbox"/> <input type="checkbox"/>	2
<p>43. На техничком прегледу се утврђује:</p> <p>а) да ли су уређаји, склопови и опрема на моторном возилу усаглашени са једнообразним техничким условима у складу са прописима о хомологацији.</p> <p>б) да ли је моторно, односно прикључно возило технички исправно и да ли испуњава друге техничке прописе и услове за учешће у саобраћају.</p> <p>в) само техничка исправност погонског агрегата на моторном возилу.</p>	<input type="checkbox"/> <input type="checkbox"/> <input type="checkbox"/>	1
<p>44. Највећа дозвољена толеранција у дужини возила износи:</p> <p>а) 0,5% од прописаних вредности.</p> <p>б) 1,0% од прописаних вредности.</p> <p>в) 1,5% од прописаних вредности.</p>	<input type="checkbox"/> <input type="checkbox"/> <input type="checkbox"/>	1
<p>45. Главни фарови на моторним возилима на четири или више точкова, осим на мотокултиваторима, и на моторним возилима на три точка која су шира од 1,3 m морају бити уграђени и изведени:</p> <p>а) као два главна фара.</p> <p>б) као четири главна фара, од којих два за кратко светло.</p> <p>в) као два или четири главна фара, од којих два за кратко светло.</p>	<input type="checkbox"/> <input type="checkbox"/> <input type="checkbox"/>	2
<p>46. На прикључном возилу ширине до 1,6 m:</p> <p>а) морају бити уграђена два предња позициона светла беле боје.</p> <p>б) морају бити уграђена два предња позициона светла црвене боје.</p> <p>в) не морају бити уграђена предња позициона светла.</p>	<input type="checkbox"/> <input type="checkbox"/> <input type="checkbox"/>	2
<p>47. Највећа дозвољена ширина за радну машину, прикључно возило за трактор намењено за обављање радова и трактор на који је постављен прикључак за извођење радова, износи:</p> <p>а) 3,00 m.</p> <p>б) 2,55 m.</p> <p>в) 2,80 m.</p>	<input type="checkbox"/> <input type="checkbox"/> <input type="checkbox"/>	2
<p>48. Терет на возилу мора да буде смештен и обезбеђен тако да при вожњи не заклања:</p> <p>а) светла, регистарске таблице и друге прописане ознаке на возилу.</p> <p>б) само светла.</p> <p>в) само регистарске таблице.</p>	<input type="checkbox"/> <input type="checkbox"/> <input type="checkbox"/>	2
<p>49. Када у саобраћају на путу учествује возило које није уписано у јединствени регистар возила или му је истекао рок важења регистрационе налепнице, односно потврде о коришћењу таблица за привремено означавање, полицијски службеник ће:</p> <p>а) упутити то возило на ванредни технички преглед.</p> <p>б) привремено искључити возача тог возила из саобраћаја.</p> <p>в) искључити то возило из саобраћаја.</p>	<input type="checkbox"/> <input type="checkbox"/> <input type="checkbox"/>	1
<p>50. Уколико возач возила, које је паркирано или заустављено супротно прописима, није присутан, овлашћено лице ће донети решење у писаној форми којим се налаже:</p> <p>а) уклањање возила у року који не може бити краћи од пет минута и један примерак решења ће поставити на видно место на возилу.</p> <p>б) уклањање возила у року који не може бити краћи од једног минута и један примерак решења ће поставити на видно место на возилу.</p> <p>в) да се возило одмах уклони и један примерак решења ће поставити на видно место на возилу.</p>	<input type="checkbox"/> <input type="checkbox"/> <input type="checkbox"/>	1

<p>41. Возач, односно учесник саобраћајне незгоде у којој је настала само мања материјална штета:</p> <p>а) није дужан да предузме мере заштите да се спречи настајање нових и увећавање постојећих последица незгоде, јер те мере предузима полицијски службеник</p> <p>б) дужан је да предузме мере заштите које су у његовој моћи да се спречи настајање нових и увећавање постојећих последица незгоде.</p> <p>в) дужан је да предузме само мере обезбеђења трагова и предмета незгоде</p>	<input type="checkbox"/> <input type="checkbox"/> <input type="checkbox"/> 	2
<p>42. Возач коме је издата возачка дозвола не управља возилом савесно и на прописан начин уколико је:</p> <p>а) више од једном у року од пет година правноснажно осуђен за кривично дело против безбедности јавног саобраћаја, које за последицу има тешке телесне повреде другог лица</p> <p>б) више од једном у року од 3 године правноснажно осуђен за кривично дело против безбедности јавног саобраћаја, које за последицу има тешке телесне повреде другог лица</p> <p>в) правноснажно осуђен за кривично дело против безбедности јавног саобраћаја, које за последицу има тешке телесне повреде другог лица</p>	<input type="checkbox"/> <input type="checkbox"/> <input type="checkbox"/> 	1
<p>43. Моторна и прикључна возила која су преправљена или поправљена, којима се обавља пробна вожња ради испитивања или приказивања својства:</p> <p>а) не могу да учествују у саобраћају на путу.</p> <p>б) могу да учествују у саобраћају на путу само ако им је издата регистрациона налепница.</p> <p>в) могу да учествују у саобраћају на путу ако им је издата таблица за привремено означавање и потврда о њиховом коришћењу са роком важења најдуже 15 дана</p>	<input type="checkbox"/> <input type="checkbox"/> <input type="checkbox"/> 	1
<p>44. Табла за означавање спорих возила поставља се на:</p> <p>а) задњој страни спорог возила и то тако да је врх засеченог троугла окренут на горе, док му је основица паралелна са површином коловоза.</p> <p>б) предњој страни спорог возила и то тако да је врх засеченог троугла окренут на доле, док му је основица паралелна са површином коловоза.</p>	<input type="checkbox"/> <input type="checkbox"/> 	1
<p>45. Поклопци на свим спољашњим странама моторних и прикључних возила морају бити изведени, односно осигурани тако да је:</p> <p>а) онемогућено да се сами отворе за време вожње осим у случају јачих ваздушних струјања</p> <p>б) онемогућено да се сами отворе за време вожње, осим у случају јачих потреса</p> <p>в) онемогућено да се сами отворе за време вожње, па ни при јачим потресима</p>	<input type="checkbox"/> <input type="checkbox"/> <input type="checkbox"/> 	2
<p>46. Главни фарови морају бити повезани тако да прелаз са светлости дугог светла на светлост кратког светла и обрнуто мора бити:</p> <p>а) истовремен и путем исте команде.</p> <p>б) путем исте команде али не сме бити истовремен</p> <p>в) истовремен и путем различите команде.</p>	<input type="checkbox"/> <input type="checkbox"/> <input type="checkbox"/> 	2
<p>47. Пнеуматик на резервном точку:</p> <p>а) не мора бити истих димензија и носивости као пнеуматици који се користе на возилу.</p> <p>б) мора бити истих димензија и носивости као пнеуматици који се користе на возилу.</p> <p>в) мора бити истих димензија као пнеуматици који се користе на возилу, али не мора бити исте носивости.</p>	<input type="checkbox"/> <input type="checkbox"/> <input type="checkbox"/> 	2
<p>48. Терет на возилу мора да буде смештен и обезбеђен тако да при вожњи не угрожава безбедност учесника у саобраћају и не наноси штету путу и објектима на путу:</p> <p>а) да.</p> <p>б) не</p> <p>в) да, осим при вожњи на кратком делу пута уз посебну дозволу управљача пута.</p>	<input type="checkbox"/> <input type="checkbox"/> <input type="checkbox"/> 	2
<p>49. Возачу возила које је искључено из саобраћаја ће бити враћене одузете регистарске таблице:</p> <p>а) најкасније у року од пет дана, од момента искључења возила из саобраћаја.</p> <p>б) када се утврди да су престали разлози због којих је возило искључено.</p> <p>в) најкасније 24 сата након одузимања.</p>	<input type="checkbox"/> <input type="checkbox"/> <input type="checkbox"/> 	1
<p>50. Трошкове мерења осовинског оптерећења, када је мерењем утврђено да возило не испуњава прописане вредности у погледу осовинског оптерећења, односно укупне масе возила, сноси:</p> <p>а) орган чије је службено лице упутило возило на мерења</p> <p>б) привредно друштво које је извршило мерења.</p> <p>в) власник, односно корисник возила.</p>	<input type="checkbox"/> <input type="checkbox"/> <input type="checkbox"/> 	1

<p>41. Лицима која у време издавања возачке дозволе имају више од 55 година живота возачка дозвола издаје се са роком важења:</p> <p>а) од десет година</p> <p>б) од пет година.</p> <p>в) до навршене 65. године живота.</p>	<input type="checkbox"/> <input type="checkbox"/> <input type="checkbox"/>	<p>1</p>	
<p>42. Возач, односно учесник саобраћајне незгоде у којој је настала само мања материјална штета:</p> <p>а) дужан је да уклони возило и друге предмете са коловоза, само ноћу и у случају смањене видљивости</p> <p>б) дужан је да уклони возило и друге предмете са коловоза, ако онемогућавају или угрожавају одвијање саобраћаја, односно ако прети опасност од нових саобраћајних незгода.</p> <p>в) не сме да уклања возило и друге предмете са коловоза, без обзира на саобраћајну ситуацију</p>	<input type="checkbox"/> <input type="checkbox"/> <input type="checkbox"/>	<p>2</p>	
<p>43. Таблице за привремено означавање нерегистрованих возила и потврда о њиховом коришћењу издају се са роком важења најдуже:</p> <p>а) 5 дана.</p> <p>б) 15 дана.</p> <p>в) 30 дана.</p>	<input type="checkbox"/> <input type="checkbox"/> <input type="checkbox"/>	<p>1</p>	
<p>44. Највећа дозвољена ширина возила износи:</p> <p>а) 2,40 метара.</p> <p>б) 2,55 метара.</p> <p>в) 2,75 метара.</p>	<input type="checkbox"/> <input type="checkbox"/> <input type="checkbox"/>	<p>2</p>	
<p>45. Тракторима се може додати:</p> <p>а) највише три прикључна возила под условом да се скуп возила креће брзином мањом од 30 km/h и када радно кочење делује на све точкове скупа.</p> <p>б) највише два прикључна возила под условом да се скуп возила креће брзином мањом од 40 km/h и када радно кочење делује на све точкове скупа.</p> <p>в) највише једно прикључно возило под условом да се скуп возила креће брзином мањом од 40 km/h.</p>	<input type="checkbox"/> <input type="checkbox"/> <input type="checkbox"/>	<p>2</p>	
<p>46. Ако се из произвођачке таблице вучног возила не може утврдити укупна маса прикључног возила које може вући то вучно возило, укупна маса прикључног возила не сме бити већа од укупне масе вучног возила за више од:</p> <p>а) 30 %</p> <p>б) 50 %</p> <p>в) 70 %</p>	<input type="checkbox"/> <input type="checkbox"/> <input type="checkbox"/>	<p>2</p>	
	<p>47. Ознаке приказане на слици служе за означавање:</p> <p>а) спорих возила</p> <p>б) тешких возила.</p> <p>в) дугих возила</p>	<input type="checkbox"/> <input type="checkbox"/> <input type="checkbox"/>	<p>2</p>
<p>48. Ванредни превоз се мора обавити у складу са:</p> <p>а) условима који су одређени у дозволи за ванредни превоз</p> <p>б) прописима о пробним возњима</p> <p>в) прописима о посебним условима саобраћаја.</p>	<input type="checkbox"/> <input type="checkbox"/> <input type="checkbox"/>	<p>1</p>	
<p>49. Када у саобраћају на путу учествује возило које није подвргнуто контролном техничком прегледу на који је упућен, полицијски службеник ће:</p> <p>а) привремено искључити возача тог возила из саобраћаја</p> <p>б) возило упутити на ванредни технички преглед.</p> <p>в) возило искључити из саобраћаја.</p>	<input type="checkbox"/> <input type="checkbox"/> <input type="checkbox"/>	<p>1</p>	
<p>50. Ради утврђивања присуства алкохола и/или психоактивних супстанци у организму по налогу овлашћеног лица, возач:</p> <p>а) није дужан да омогући вршење испитивања помоћу одговарајућих средстава (алкометар, дрога тест и др.), у случају да захтева да се изврши анализа крви, односно крви и урина у одговарајућој установи</p> <p>б) није дужан да омогући вршење испитивања помоћу одговарајућих средстава (алкометар, дрога тест и др.)</p> <p>в) је дужан да без одлагања поступи по налогу овлашћеног лица и омогући вршење испитивања помоћу одговарајућих средстава (алкометар, дрога тест и и др.)</p>	<input type="checkbox"/> <input type="checkbox"/> <input type="checkbox"/>	<p>1</p>	

<p>41. Возачу који има две возачке дозволе издате од стране две државе, коришћење обе дозволе у исто време је:</p> <p>а) дозвољено</p> <p>б) забрањено</p> <p>в) дозвољено само у државама у којима су дозволе издате</p>	<input type="checkbox"/> <input type="checkbox"/> <input type="checkbox"/>	1
<p>42. Возач који је учествовао у саобраћајној незгоди у којој је неко лице задобило телесне повреде, односно погинуло, или је настала велика материјална штета, дужан је да:</p> <p>а) укаже помоћ повређенима, односно прву помоћ или медицинску помоћ у складу са својим знањима, способностима и могућностима</p> <p>б) обавести службу хитне помоћи и удаљи се са места незгоде</p> <p>в) повређене што пре uklони са коловоза, односно избави из возила и остави их на месту где не могу бити угрожени</p>	<input type="checkbox"/> <input type="checkbox"/> <input type="checkbox"/>	2
<p>43. Редовни годишњи технички преглед возила се може извршити:</p> <p>а) најкасније 15 дана пре истека важења саобраћајне дозволе.</p> <p>б) до 45 дана пре подношења захтева за упис у јединствени регистар возила.</p> <p>в) до 30 дана пре подношења захтева за упис у јединствени регистар возила, односно захтева за издавање регистрационе налепнице.</p>	<input type="checkbox"/> <input type="checkbox"/> <input type="checkbox"/>	1
<p>44. Највећа дозвољена висина моторних возила износи:</p> <p>а) 2,50 метара.</p> <p>б) 2,80 метара.</p> <p>в) 4,00 метара.</p>	<input type="checkbox"/> <input type="checkbox"/> <input type="checkbox"/>	2
<p>45. Прикључна возила која имају радно кочење и чија највећа дозвољена маса прелази 1,5 t:</p> <p>а) морају бити опремљена уређајем који обезбеђује аутоматско активирање радног кочења у случају прекида везе кочних система вучног и прикључног возила</p> <p>б) не морају бити опремљена уређајем који обезбеђује аутоматско активирање радног кочења у случају прекида везе кочних система вучног и прикључног возила.</p> <p>в) не морају бити опремљена уређајем који обезбеђује аутоматско активирање радног кочења у случају прекида везе кочних система вучног и прикључног возила, ако су опремљена додатним везама (ланци, челично уже и др.).</p>	<input type="checkbox"/> <input type="checkbox"/> <input type="checkbox"/>	2
<p>46. На моторном возилу на четири или више точкова, моторном возилу на три точка која су шири од 1,3 m и на прикључном возилу, на задњој страни возила:</p> <p>а) морају бити уграђена два стоп светла тако да дају светлост наранџасте боје</p> <p>б) морају бити уграђена најмање два стоп светла тако да дају светлост црвене боје</p> <p>в) морају бити уграђена два стоп светла тако да дају светлост беле или жуте боје.</p>	<input type="checkbox"/> <input type="checkbox"/> <input type="checkbox"/>	2
<p>47. У простор за регистарску таблицу одређено од стране произвођача, регистарска таблица не сме по вертикалној оси бити нагнута:</p> <p>а) више од 15° према горе нити више од 15° према доле</p> <p>б) више од 30° према горе нити више од 15° према доле</p> <p>в) више од 15° према горе нити више од 30° према доле</p>	<input type="checkbox"/> <input type="checkbox"/> <input type="checkbox"/>	1
<p>48. Терет на возилу мора да буде смештен и обезбеђен тако да при вожњи не умањује прегледност возачу:</p> <p>а) да.</p> <p>б) не.</p> <p>в) да, осим када се превоз обавља на кратком делу пута</p>	<input type="checkbox"/> <input type="checkbox"/> <input type="checkbox"/>	2
<p>49. Када у саобраћају на путу учествује возило које није подвргнуто мерењу осовинског оптерећења, односно укупне масе на које је упућено, полицијски службеник ће то возило:</p> <p>а) искључити из саобраћаја</p> <p>б) упутити на контролни технички преглед.</p> <p>в) упутити на мерење осовинског оптерећења.</p>	<input type="checkbox"/> <input type="checkbox"/> <input type="checkbox"/>	1
<p>50. Полицијски службеник ће одредити меру задржавања возача до отрежњења а најдуже 12 сати, ако возач има садржај алкохола у крви већи од:</p> <p>а) 0,80 mg/ml</p> <p>б) 1,00 mg/ml</p> <p>в) 1,20 mg/ml</p>	<input type="checkbox"/> <input type="checkbox"/> <input type="checkbox"/>	1

<p>41. Европски извештај о саобраћајној незгоди је прописани образац који учесници у саобраћајној незгоди попуњавају након:</p> <p>а) саобраћајне незгоде са мањом материјалном штетом.</p> <p>б) саобраћајне незгоде са повређеним лицима.</p> <p>в) саобраћајне незгоде са већом материјалном штетом.</p>	<input type="checkbox"/> <input type="checkbox"/> <input type="checkbox"/>	<p>1</p>
<p>42. Казнени поени се бришу након истека:</p> <p>а) 12 месеци од дана правноснажности одлуке о прекршају.</p> <p>б) 18 месеци од дана правноснажности одлуке о прекршају.</p> <p>в) 24 месеца од дана правноснажности одлуке о прекршају.</p>	<input type="checkbox"/> <input type="checkbox"/> <input type="checkbox"/>	<p>1</p>
<p>43. Регистрациона налепница се издаје са роком важења од:</p> <p>а) једне године.</p> <p>б) шест месеци.</p> <p>в) две године.</p>	<input type="checkbox"/> <input type="checkbox"/> <input type="checkbox"/>	<p>1</p>
<p>44. Укупна маса моторног возила или приколице не сме да прелази вредност:</p> <p>а) највеће дозвољено осовинско оптерећење погонске осовине моторног возила односно гоњене осовине приколице.</p> <p>б) највеће дозвољене масе возила која је декларисана на произвођачким таблицама моторног возила или приколице.</p> <p>в) носивости возила уписане у саобраћајну дозволу.</p>	<input type="checkbox"/> <input type="checkbox"/> <input type="checkbox"/>	<p>2</p>
<p>45. Светла за маглу на моторним возилима на четири или више точкова и на моторним возилима на три точка која су шира од 1,3 m могу бити уграђени и изведени као:</p> <p>а) једно светло за маглу.</p> <p>б) два светла за маглу.</p> <p>в) два или четири светла за маглу.</p>	<input type="checkbox"/> <input type="checkbox"/> <input type="checkbox"/>	<p>2</p>
<p>46. Прикључна возила за трактор чија највећа дозвољена маса прелази 8 t:</p> <p>а) не могу имати радно кочење са инерцијом командом.</p> <p>б) могу имати радно кочење са инерцијом командом.</p> <p>в) могу имати радно кочење са инерцијом командом само када се такав скуп возила креће брзином мањом од 40 km/h и када радно кочење делује на све точкове приколице.</p>	<input type="checkbox"/> <input type="checkbox"/> <input type="checkbox"/>	<p>2</p>
	<p>47. Ознака приказана на слици служи за означавање:</p> <p>а) дугих возила.</p> <p>б) тешких возила.</p> <p>в) спорих возила.</p>	<input type="checkbox"/> <input type="checkbox"/> <input type="checkbox"/> <p>2</p>
<p>48. Терет на возилу мора да буде смештен и обезбеђен тако да при вожњи не пада и не расипа се са возила по путу, односно не вуче се по путу:</p> <p>а) да.</p> <p>б) не.</p> <p>в) да, осим при вожњи ван насеља уз посебну дозволу управљача пута.</p>	<input type="checkbox"/> <input type="checkbox"/> <input type="checkbox"/>	<p>2</p>
<p>49. Када у саобраћају на путу учествује возило, које је претходно искључено из саобраћаја за време док искључење траје, полицијски службеник ће:</p> <p>а) привремено искључити возача тог возила из саобраћаја.</p> <p>б) возило искључити из саобраћаја.</p> <p>в) возило упутити на ванредни технички преглед.</p>	<input type="checkbox"/> <input type="checkbox"/> <input type="checkbox"/>	<p>1</p>
<p>50. Ако возач одбије да се подвргне испитивању, односно стручном прегледу, полицијски службеник ће:</p> <p>а) наложити привођење возача надлежном органу за прекршаје.</p> <p>б) искључити из саобраћаја возило којим управља тај возач.</p> <p>в) привремено искључити возача из саобраћаја.</p>	<input type="checkbox"/> <input type="checkbox"/> <input type="checkbox"/>	<p>1</p>

<p>41. Лице које се затекне или наиђе на место саобраћајне незгоде у којој има повређених лица дужно је да:</p> <p>а) у складу са својим знањима, способностима и могућностима, пружи помоћ лицима повређеним у саобраћајној незгоди и по потреби их превезе до најближе здравствене установе.</p> <p>б) одмах превезе повређена лица до најближе здравствене установе.</p> <p>в) пружи помоћ само лицима са лакшим повредама, односно да теже повређена лица превезе до најближе здравствене установе.</p>	<input type="checkbox"/> <input type="checkbox"/> <input type="checkbox"/>	<p>2</p>	
<p>42. Возачима којима се возачка дозвола издаје након одузимања због несавесног и непрописног начина управљања, преостали казнени поени бришу се из евиденције, а највећи дозвољени збир казних поена, након сваког поновног издавања возачке дозволе смањује се за:</p> <p>а) по три поена, најниже до девет казних поена.</p> <p>б) по два поена, најниже до дванаест казних поена.</p> <p>в) по један поен, најниже до петнаест казних поена.</p>	<input type="checkbox"/> <input type="checkbox"/> <input type="checkbox"/>	<p>1</p>	
<p>43. Када управља возилом возач мора имати код себе:</p> <p>а) потврду о техничкој исправности.</p> <p>б) регистрациони лист.</p> <p>в) саобраћајну дозволу.</p>	<input type="checkbox"/> <input type="checkbox"/> <input type="checkbox"/>	<p>1</p>	
<p>44. Укупна маса скупа возила не сме да буде већа од:</p> <p>а) највеће дозвољене масе скупа возила која је декларисана на произвођачким таблицама скупа возила.</p> <p>б) збира дозвољеног осовинског оптерећења погонске осовине вучног возила и дозвољеног осовинског оптерећења гоњене осовине прикључног возила.</p> <p>в) носивости скупа возила уписане у саобраћајну дозволу.</p>	<input type="checkbox"/> <input type="checkbox"/> <input type="checkbox"/>	<p>2</p>	
	<p>45. Ознаке приказане на слици служе за означавање :</p> <p>а) спорих возила.</p> <p>б) тешких возила.</p> <p>в) дугих возила.</p>	<input type="checkbox"/> <input type="checkbox"/> <input type="checkbox"/>	<p>2</p>
<p>46. Стоп светла морају бити повезана тако да се укључују при употреби:</p> <p>а) паркирне кочнице возила.</p> <p>б) радне кочнице возила.</p> <p>в) уређаја за дуготрајно успоравање.</p>	<input type="checkbox"/> <input type="checkbox"/> <input type="checkbox"/>	<p>2</p>	
<p>47. Светла за осветљавање пута на моторним возилима која на равном путу не могу развити брзину кретања већу од 30 km/h:</p> <p>а) морају бити изведена са дугим и кратким светлима.</p> <p>б) могу бити уграђена и изведена само као кратка светла.</p> <p>в) могу бити уграђена и изведена само као дуга светла.</p>	<input type="checkbox"/> <input type="checkbox"/> <input type="checkbox"/>	<p>2</p>	
<p>48. Возила која су хомологована и произведена са катализатором:</p> <p>а) могу се користити без катализатора само ако се онемогућава правилан рад мотора.</p> <p>б) могу се користити и без катализатора.</p> <p>в) не смеју се користити без катализатора.</p>	<input type="checkbox"/> <input type="checkbox"/> <input type="checkbox"/>	<p>1</p>	
<p>49. Када у саобраћају на путу учествује возило, које је уместо регистарским таблицама означено непрописним таблицама, полицијски службеник ће:</p> <p>а) искључити возило из саобраћаја.</p> <p>б) упутити возило на ванредни технички преглед.</p> <p>в) привремено искључити возача тог возила из саобраћаја.</p>	<input type="checkbox"/> <input type="checkbox"/> <input type="checkbox"/>	<p>1</p>	
<p>50. Уколико се путем видео надзора или фото записа утврди да је возило паркирано или заустављено супротно прописима, биће:</p> <p>а) донето решење у електронској форми којим се налаже уклањање возила у року који не може бити краћи од десет минута, а полицијски службеник поставиће на видно место возила обавештење о донетом решењу.</p> <p>б) донето решење у електронској форми да се возило одмах уклони.</p> <p>в) донето решење у електронској форми којим се налаже уклањање возила у року који не може бити краћи од три минута, а лице које уклања возило поставиће на видно место возила обавештење о донетом решењу.</p>	<input type="checkbox"/> <input type="checkbox"/> <input type="checkbox"/>	<p>1</p>	


41. Возач који је под дејством алкохола и/или психоактивних супстанци:		
а) не сме да управља возилом у саобраћају на путу нити да почне да управља возилом.	<input type="checkbox"/>	2
б) сме да управља возилом у саобраћају на путу само ако је под надзором лица које има возачку дозволу најмање пет година.	<input type="checkbox"/>	
в) сме да управља возилом у саобраћају само на кратким релацијама.	<input type="checkbox"/>	
42. Лице које се затекне или наиђе на место саобраћајне незгоде у којој има повређених лица дужно је да одмах обавести:		
а) управљача пута.	<input type="checkbox"/>	2
б) полицију и/или службу хитне медицинске помоћи.	<input type="checkbox"/>	
в) породице повређених лица.	<input type="checkbox"/>	
43. Возач је дужан да покаже саобраћајну дозволу на захтев овлашћеног лица:		
а) не, ако је возило означено регистрационом налепницом којој није истекао рок важења.	<input type="checkbox"/>	1
б) не, ако има потврду о техничкој исправности возила.	<input type="checkbox"/>	
в) да.	<input type="checkbox"/>	
44. Контролни технички преглед возила може бити извршен:		
а) само у објекту у којем извршен технички преглед при регистрацији тог возила.	<input type="checkbox"/>	1
б) у објекту за вршење техничког прегледа возила које одабере возач.	<input type="checkbox"/>	
в) у објекту за вршење техничког прегледа возила које одреди полицијски службеник.	<input type="checkbox"/>	
45. Светла за маглу на моторним возилима морају да дају светлост:		
а) само беле боје.	<input type="checkbox"/>	2
б) беле или жуте боје.	<input type="checkbox"/>	
в) само жуте боје.	<input type="checkbox"/>	
46. На прикључном возилу:		
а) не морају бити уграђени предњи катадиоптери.	<input type="checkbox"/>	2
б) морају бити уграђена два предња бела катадиоптера троугластог облика.	<input type="checkbox"/>	
в) морају бити уграђена два предња бела катадиоптера, који нису троугластог облика.	<input type="checkbox"/>	
47. Клиренс возила мора омогућавати да возило оптерећено до највеће дозвољене масе може да пређе препреку висине:		
а) 10 cm.	<input type="checkbox"/>	1
б) 15 cm.	<input type="checkbox"/>	
в) 25 cm.	<input type="checkbox"/>	
48. Лица која се превозе у товарном простору мотокултиватора:		
а) не смеју стајати и не смеју седети на страницама каросерије.	<input type="checkbox"/>	2
б) смеју стајати а не смеју седети на страницама каросерије.	<input type="checkbox"/>	
в) не смеју стајати а смеју седети на страницама каросерије.	<input type="checkbox"/>	
49. Када у саобраћају на путу возилом управља возач коме је због телесног, односно душевног стања очигледно смањена његова способност за управљање возилом (умор, болест, повреде и сл.), полицијски службеник ће:		
а) привремено искључити возача из саобраћаја.	<input type="checkbox"/>	1
б) искључити из саобраћаја возило којим управља тај возач.	<input type="checkbox"/>	
в) упутити возача на контролни здравствени преглед.	<input type="checkbox"/>	
50. Уколико су на возилу које је учествовало у саобраћајној незгоди знатно оштећени или неисправни системи, склопови и уређаји возила битни за безбедно кретање возила, односно уколико возило није у возном стању, овлашћено службено лице ће:		
а) искључити возило из саобраћаја и одузети регистарске таблице.	<input type="checkbox"/>	1
б) искључити возило из саобраћаја и одузети саобраћајну дозволу.	<input type="checkbox"/>	
в) одузети саобраћајну дозволу и регистарске таблице.	<input type="checkbox"/>	

<p>41. Ако возач који је учествовао у саобраћајној незгоди у којој је настала само мања материјална штета на другом возилу, због одсутности возача другог возила, није у могућности да пружи личне податке и податке о осигурању возила, дужан је да:</p> <p>а) попуни Европски извештај о саобраћајној незгоди и достави га свом осигуравајућем друштву</p> <p>б) о тој незгоди обавести надлежни орган унутрашњих послова и да достави своје личне податке и податке о оштећеном возилу</p> <p>в) на оштећеном возилу у писаној форми остави своје личне податке и податке о свом возилу</p>	<input type="checkbox"/> <input type="checkbox"/> <input type="checkbox"/>	1
<p>42. Након поправке и пре пуштања у саобраћај возила које је искључено из саобраћаја због техничке неисправности утврђене на контролном техничком прегледу, обавља се:</p> <p>а) нови контролни технички преглед</p> <p>б) редовни технички преглед.</p> <p>в) ванредни технички преглед.</p>	<input type="checkbox"/> <input type="checkbox"/> <input type="checkbox"/>	1
<p>43. Власници трактора, радних машина, прикључних возила за трактор и мотокултиватора, дужни су да након издавања регистрационе налепнице, редовни технички преглед обаве:</p> <p>а) сваких шест месеци</p> <p>б) само приликом промене власника, носиоца права коришћења или других података који се уносе у саобраћајну дозволу.</p> <p>в) сваке године</p>	<input type="checkbox"/> <input type="checkbox"/> <input type="checkbox"/>	1
<p>44. У ознаци пнеуматика "205/55 R16 91V", бројна ознака "16" означава:</p> <p>а) ширину газеће површине пнеуматика</p> <p>б) однос између висине бочног зида и ширине газеће површине пнеуматика, изражен у процентима.</p> <p>в) пречник наплатка</p>	<input type="checkbox"/> <input type="checkbox"/> <input type="checkbox"/>	2
<p>45. Светла на мотокултиватору морају бити изведена тако да се светлост коју она дају, ноћу при доброј видљивости, може видети на удаљености од најмање:</p> <p>а) 80 m.</p> <p>б) 150 m.</p> <p>в) 100 m</p>	<input type="checkbox"/> <input type="checkbox"/> <input type="checkbox"/>	2
<p>46. Учесталост трептања показивача правца треба, по правилу, да износи:</p> <p>а) 90 периода у минути, с тим што су дозвољена одступања тако да учесталост трептања износи најмање 60, односно највише 120 периода у минути</p> <p>б) 60 периода у минути, с тим што су дозвољена одступања тако да учесталост трептања износи најмање 30, односно највише 90 периода у минути</p> <p>в) 120 периода у минути, с тим што су дозвољена одступања тако да учесталост трептања износи најмање 90, односно највише 150 периода у минути.</p>	<input type="checkbox"/> <input type="checkbox"/> <input type="checkbox"/>	2
<p>47. Постојање резервног точка у прикључним возилима:</p> <p>а) обавезно је.</p> <p>б) обавезно је, осим у приколицама са једноструком осовином и једноосовинским приколицама.</p> <p>в) није обавезно.</p>	<input type="checkbox"/> <input type="checkbox"/> <input type="checkbox"/>	2
<p>48. Лица која се превозе у товарном простору прикључног возила које вуче трактор смеју седети на терету који се превози:</p> <p>а) да</p> <p>б) да, само ако је терет стабилан и ако не прелази висину товарног сандука.</p> <p>в) не.</p>	<input type="checkbox"/> <input type="checkbox"/> <input type="checkbox"/>	2
<p>49. Када је возило искључено из саобраћаја трошкове обезбеђења возила и терета и смештаја путника сноси:</p> <p>а) власник, односно корисник возила.</p> <p>б) орган чији је службеник наложио искључење.</p> <p>в) осигуравајуће друштво код којег је возило осигурано.</p>	<input type="checkbox"/> <input type="checkbox"/> <input type="checkbox"/>	1
<p>50. Када у саобраћају на путу учествује возач који је затечен да управља возилом у саобраћају за време трајања искључења, полицијски службеник ће:</p> <p>а) привремено искључити возача из саобраћаја.</p> <p>б) искључити из саобраћаја возило којим управља тај возач.</p> <p>в) одредити меру задржавања возача.</p>	<input type="checkbox"/> <input type="checkbox"/> <input type="checkbox"/>	1

41. Возач моторног возила који обавља јавни превоз лица, односно ствари:		
а) сме да има алкохола у крви највише до 0,30 mg/ml	<input type="checkbox"/>	2
б) сме да има алкохола у крви највише до 0,20 mg/ml	<input type="checkbox"/>	
в) не сме да има алкохола у крви.	<input type="checkbox"/>	
42. Након саобраћајне незгоде са мањом материјалном штетом учесници у саобраћајној незгоди:		
а) сачињавају писане изјаве о узроку и току саобраћајне незгоде.	<input type="checkbox"/>	1
б) попуњавају Европски извештај о саобраћајној незгоди.	<input type="checkbox"/>	
в) обавезни су да обавесте полицију ради вршења увиђаја	<input type="checkbox"/>	
43. Возач који управља возилом које је означено регистарским таблицама за привремено означавање:		
а) може се кретати на целој територији Републике Србије у време означено у потврди о коришћењу таблица за привремено означавање возила.	<input type="checkbox"/>	1
б) може се кретати само на подручју органа који је издао регистарске табlice за привремено означавање и потврду о њиховом коришћењу, у време означено у потврди	<input type="checkbox"/>	
в) дужан је да се креће релацијом и у време означено у потврди о коришћењу таблица за привремено означавање возила.	<input type="checkbox"/>	
44. На тракторима мора бити уграђен светлосни или звучни знак за контролу рада показивача правца:		
а) да.	<input type="checkbox"/>	2
б) да, осим на тракторима којима је највећа конструктивна брзина мања од 45 km/h.	<input type="checkbox"/>	
в) не.	<input type="checkbox"/>	
45. При употреби дневног светла:		
а) обавезно је да буду укључена само предња и задња позициона светла	<input type="checkbox"/>	2
б) обавезно је да буду укључена предња и задња позициона светла, габаритна светла и светло задње регистарске табlice.	<input type="checkbox"/>	
в) није обавезно да буду укључена предња и задња позициона светла, габаритна светла ни светло задње регистарске табlice.	<input type="checkbox"/>	
46. При интензивном кочењу стоп светла:		
а) не смеју имати уграђен трепћући ефекат.	<input type="checkbox"/>	1
б) могу имати уграђен трепћући ефекат у складу са једнообразним техничким условима	<input type="checkbox"/>	
в) морају имати уграђен трепћући ефекат у складу са једнообразним техничким условима.	<input type="checkbox"/>	
47. У моторном возилу које се налази на зачељу колоне када се моторна возила крећу у организованој колони:		
а) не мора постојати сигурносни троугао.	<input type="checkbox"/>	2
б) мора постојати један сигурносни троугао	<input type="checkbox"/>	
в) морају постојати два сигурносна троугла	<input type="checkbox"/>	
48. Терет на моторном возилу може да пређе најудаљенију тачку на предњој страни возила до:		
а) једног метра.	<input type="checkbox"/>	2
б) 1/6 своје дужине, а највише за 1,5 m.	<input type="checkbox"/>	
в) 1,6 m.	<input type="checkbox"/>	
49. Ако се возило креће на путу на коме кретање те врсте возила, односно том возилу није дозвољено, полицијски службеник ће:		
а) возило искључити из саобраћаја.	<input type="checkbox"/>	1
б) наредити возачу да без одлагања најкраћим путем напусти тај пут.	<input type="checkbox"/>	
в) привремено искључити возача тог возила из саобраћаја	<input type="checkbox"/>	
50. Возач који је под дејством алкохола, чији је садржај алкохола у крви мањи од 1,20 mg/ml, може бити задржан до отрежњења а најдуже 12 сати:		
а) да, само ако је изазвао саобраћајну незгоду.	<input type="checkbox"/>	1
б) да, само ако изражава намеру, односно ако постоји опасност да ће наставити са управљањем возилом након што је искључен из саобраћаја.	<input type="checkbox"/>	
в) не	<input type="checkbox"/>	

<p>41. Возач моторног возила који промени пребивалиште, односно боравиште обавезан је да се пријави органу унутрашњих послова на територији на којој има ново пребивалиште, односно боравиште, ради уписа у евиденцију возача у року од:</p> <p>а) 15 дана од дана промене пребивалишта, односно боравишта. <input type="checkbox"/></p> <p>б) 30 дана од дана промене пребивалишта, односно боравишта. <input type="checkbox"/></p> <p>в) 90 дана од дана промене пребивалишта, односно боравишта. <input type="checkbox"/></p>		1
<p>42. У саобраћајној незгоди у којој је настала само мања материјална штета, било који учесник саобраћајне незгоде или лице које је претрпело материјалну штету:</p> <p>а) не може захтевати да полицијски службеник изађе на место незгоде и изврши увиђај. <input type="checkbox"/></p> <p>б) може захтевати да полицијски службеник изађе на место незгоде и изврши увиђај. <input type="checkbox"/></p> <p>в) може захтевати да полицијски службеник изађе на место незгоде и изврши увиђај, само у случају када су и остали учесници, односно лице које је претрпело материјалну штету, сагласни са тим захтевом. <input type="checkbox"/></p>		1
<p>43. Редовни шестомесечни технички преглед се може обавити најраније:</p> <p>а) 7 дана пре истека рока од шест месеци од дана почетка важења регистрационе налепнице. <input type="checkbox"/></p> <p>б) 15 дана пре истека рока од шест месеци од дана почетка важења регистрационе налепнице. <input type="checkbox"/></p> <p>в) 30 дана пре истека рока од шест месеци од дана почетка важења регистрационе налепнице. <input type="checkbox"/></p>		1
<p>44. Два клинаста подметача морају постојати:</p> <p>а) у моторним и прикључним возилима, чија највећа дозвољена маса прелази 5 t. <input type="checkbox"/></p> <p>б) у моторним и прикључним возилима, чија највећа дозвољена маса прелази 3,5 t. <input type="checkbox"/></p> <p>в) у свим моторним и прикључним возилима. <input type="checkbox"/></p>		2
<p>45. Светлост дневног светла мора бити:</p> <p>а) беле боје. <input type="checkbox"/></p> <p>б) беле или жуте боје. <input type="checkbox"/></p> <p>в) жуте боје. <input type="checkbox"/></p>		2
<p>46. Задња позициона светла:</p> <p>а) не морају да се укључују истовремено са предњим позиционим светлима, габаритним светлима и светлом задње регистарске таблице. <input type="checkbox"/></p> <p>б) морају да се укључују истовремено са предњим позиционим светлима, габаритним светлима и светлом задње регистарске таблице. <input type="checkbox"/></p> <p>в) морају да се укључују истовремено само са предњим позиционим светлима. <input type="checkbox"/></p>		2
<p>47. Лица која се превозе у товарном простору мотокултиватора смеју седети на терету који се превози:</p> <p>а) да. <input type="checkbox"/></p> <p>б) да, само ако је терет стабилан и ако не прелази висину товарног сандука. <input type="checkbox"/></p> <p>в) не. <input type="checkbox"/></p>		2
<p>48. Терет на возилу не сме да пређе најудаљенију тачку на задњој страни возила за више од:</p> <p>а) 1,6 m, с тим да терет преосталим делом дужине мора бити ослоњен на товарни простор. <input type="checkbox"/></p> <p>б) 1/6 своје дужине, а највише за 1,5 m, с тим да терет преосталим делом дужине мора бити ослоњен на товарни простор. <input type="checkbox"/></p> <p>в) једног метра. <input type="checkbox"/></p>		2
<p>49. Прекршајном суду, привешће се возач:</p> <p>а) који оспорава чињење прекршаја у којем је затечен. <input type="checkbox"/></p> <p>б) који је затечен у чињењу прекршаја за који се изриче мера искључења возила из саобраћаја. <input type="checkbox"/></p> <p>в) који је затечен у чињењу прекршаја и који изражава намеру за даље чињење прекршаја, односно који је наставио са чињењем тог прекршаја. <input type="checkbox"/></p>		1
<p>50. Када у саобраћају на путу возилом управља возач који нема возачку дозволу за категорију возила којим управља, односно ако управља возилом након истека рока важења возачке дозволе, односно пробне дозволе, полицијски службеник ће:</p> <p>а) привремено искључити возача из саобраћаја. <input type="checkbox"/></p> <p>б) искључити из саобраћаја возило којим управља тај возач. <input type="checkbox"/></p> <p>в) одредити меру задржавања возача. <input type="checkbox"/></p>		1

<p>41. Приликом вршења увиђаја саобраћајне незгоде у којој нема погинулих, односно повређених лица, испитивање возача на присуство алкохола, односно психоактивних супстанци, помоћу одговарајућих средстава (алкометар, дрога тест и др.):</p> <p>а) је обавезно.</p> <p>б) није обавезно.</p> <p>в) врши се само када то захтева бар један од учесника саобраћајне незгоде.</p>	<input type="checkbox"/> <input type="checkbox"/> <input type="checkbox"/>	<p>1</p>
<p>42. Возачу који има 18 или више казnenих поена, територијално надлежна организациона јединица Министарства унутрашњих послова која возача води у евиденцији:</p> <p>а) одузеће возачку дозволу.</p> <p>б) изрећи ће заштитну меру забране управљања возилом у трајању од једне године.</p> <p>в) изрећи ће заштитну меру забране управљања возилом у трајању од три месеца.</p>	<input type="checkbox"/> <input type="checkbox"/> <input type="checkbox"/>	<p>1</p>
<p>43. Власник, односно корисник возила дужан је да одјави возило ако је уништено или отписано, у року од:</p> <p>а) 15 дана.</p> <p>б) 30 дана.</p> <p>в) 60 дана.</p>	<input type="checkbox"/> <input type="checkbox"/> <input type="checkbox"/>	<p>1</p>
<p>44. Прикључна возила за трактор чија највећа дозвољена маса прелази 1,5 t али не прелази 3,0 t не морају имати:</p> <p>а) паркирно кочење ако њихова највећа дозвољена маса не прелази масу вучног возила спремног за вожњу.</p> <p>б) паркирно и радно кочење.</p> <p>в) радно кочење ако њихова највећа дозвољена маса не прелази масу вучног возила спремног за вожњу и када се такав скуп возила креће брзином мањом од 30 km/h.</p>	<input type="checkbox"/> <input type="checkbox"/> <input type="checkbox"/>	<p>2</p>
<p>45. Дневно светло се употребљава:</p> <p>а) само дању у условима смањене видљивости.</p> <p>б) само по дану и доброј видљивости.</p> <p>в) дању или ноћу када је добра видљивост.</p>	<input type="checkbox"/> <input type="checkbox"/> <input type="checkbox"/>	<p>2</p>
<p>46. Светлост која осветљава задњу регистарску таблицу мора бити таква да је ноћу, при доброј видљивости, могуће читати ознаке и бројеве на табlici са удаљености од најмање:</p> <p>а) 20 m.</p> <p>б) 40 m.</p> <p>в) 80 m.</p>	<input type="checkbox"/> <input type="checkbox"/> <input type="checkbox"/>	<p>2</p>
<p>47. У ознаци пнеуматика "205/55 R16 91V", словна ознака "V" означава:</p> <p>а) индекс носивости.</p> <p>б) индекс брзине, који дефинише максималну брзину коју пнеуматик може издржати при дозвољеном оптерећењу.</p> <p>в) конструкцију пнеуматика.</p>	<input type="checkbox"/> <input type="checkbox"/> <input type="checkbox"/>	<p>2</p>
<p>48. Превоз лица која нису навршила 14 година живота у товарном простору прикључног возила за трактор:</p> <p>а) није дозвољен.</p> <p>б) је дозвољен.</p> <p>в) је дозвољен само у пратњи пунолетног лица.</p>	<input type="checkbox"/> <input type="checkbox"/> <input type="checkbox"/>	<p>2</p>
<p>49. Ванредни технички преглед возила, које је искључено из саобраћаја због техничке неисправности утврђене на контролном техничком прегледу, се обавља:</p> <p>а) у објекту за вршење техничког прегледа возила који одабере возач тог возила.</p> <p>б) у објекту за вршење техничког прегледа возила који одреди полицијски службеник који је искључио возило.</p> <p>в) по правилу у објекту за вршење техничког прегледа возила у ком је извршен контролни технички преглед или у другом објекту за вршење техничког прегледа возила када то дозволи орган чији је службеник упутио возило на контролни технички преглед.</p>	<input type="checkbox"/> <input type="checkbox"/> <input type="checkbox"/>	<p>1</p>
<p>50. Полицијски службеник који посумња да возило не испуњава прописане услове у погледу осовинског оптерећења и укупне масе возила:</p> <p>а) извршиће, односно наредиће да се изврше мерења ових карактеристика возила.</p> <p>б) искључиће возило из саобраћаја.</p> <p>в) привремено ће искључити возача тог возила из саобраћаја.</p>	<input type="checkbox"/> <input type="checkbox"/> <input type="checkbox"/>	<p>1</p>

	<p>41. Возачи који управљају моторним возилом, односно скупом возила којима се обавља јавни превоз, као и други возачи којима је управљање моторним возилима основно занимање, морају се подвргнути здравственом прегледу ради утврђивања психофизичке способности за возача у року који не може бити дужи од:</p> <p>а) три године</p> <p>б) пет година</p> <p>в) једне године.</p>	<input type="checkbox"/> <input type="checkbox"/> <input type="checkbox"/>	1
	<p>42. Возач, односно учесник саобраћајне незгоде у којој је настала само мања материјална штета:</p> <p>а) дужан је да, возачу оштећеног возила или држаоцу друге оштећене ствари у незгоди, односно полицији, остави податке о себи и возилу.</p> <p>б) није дужан да, возачу оштећеног возила или држаоцу друге оштећене ствари у незгоди, односно полицији, остави податке о себи и возилу</p> <p>в) дужан је да, возачу оштећеног возила или држаоцу друге оштећене ствари у незгоди, односно полицији, остави само податке о осигурању возила.</p>	<input type="checkbox"/> <input type="checkbox"/> <input type="checkbox"/>	1
	<p>43. Власник, односно корисник регистрованог возила, дужан је да врати регистарске таблице органу који је исте издао, ако не поднесе захтев за издавање нове регистрационе налепнице у року од:</p> <p>а) 30 дана од дана истека важења регистрационе налепнице</p> <p>б) 15 дана од дана истека важења регистрационе налепнице.</p> <p>в) 7 дана од дана истека важења регистрационе налепнице.</p>	<input type="checkbox"/> <input type="checkbox"/> <input type="checkbox"/>	1
	<p>44. Светлосни сноп кратког светла трактора мора бити у стању да осветли:</p> <p>а) најмање 40 m, а највише 80 m пута.</p> <p>б) најмање 30 m пута.</p> <p>в) најмање 10 m, а највише 30 m пута.</p>	<input type="checkbox"/> <input type="checkbox"/> <input type="checkbox"/>	2
	<p>45. Табла, приказана на слици, служи за означавање:</p> <p>а) терета који на прикључном возилу прелази најистуренију тачку на задњој страни возила.</p> <p>б) прикључних возила у којима се превозе опасне материје.</p> <p>в) тешких прикључних возила.</p>	<input type="checkbox"/> <input type="checkbox"/> <input type="checkbox"/>	2
	<p>46. Пнеуматици на истој осовини возила морају бити:</p> <p>а) једнаки према типу, врсти, конструкцији, носивости и димензијама али не морају бити од истог произвођача.</p> <p>б) једнаки само према врсти и димензијама.</p> <p>в) једнаки према произвођачу, типу, врсти, конструкцији, носивости и димензијама</p>	<input type="checkbox"/> <input type="checkbox"/> <input type="checkbox"/>	2
	<p>47. На прикључном возилу које вуче трактор:</p> <p>а) може се превозити највише пет лица</p> <p>б) не смеју се превозити лица</p> <p>в) могу се превозити највише три лица.</p>	<input type="checkbox"/> <input type="checkbox"/> <input type="checkbox"/>	2
	<p>48. Терет на возилу сме да пређе најудаљенију тачку на предњој страни возила за више једног метра:</p> <p>а) да</p> <p>б) не</p> <p>в) да, само уколико то одобри управљач пута.</p>	<input type="checkbox"/> <input type="checkbox"/> <input type="checkbox"/>	2
	<p>49. Ако се возач насилнички понаша у саобраћају (насилничка вожња), полицијски службеник ће:</p> <p>а) искључити из саобраћаја возило којим управља тај возач.</p> <p>б) привремено искључити возача из саобраћаја</p> <p>в) одредити меру задржавања возача</p>	<input type="checkbox"/> <input type="checkbox"/> <input type="checkbox"/>	1
	<p>50. Полицијски службеник може упутити возило на контролни технички преглед:</p> <p>а) ако је возило искључено из саобраћаја због техничке неисправности.</p> <p>б) ако посумња у техничку исправност возила.</p> <p>в) ако су уређаји и опрема на возилу у толикој мери технички неисправни да могу угрозити безбедност саобраћаја</p>	<input type="checkbox"/> <input type="checkbox"/> <input type="checkbox"/>	1